

# 可成科技股份有限公司

## 個體財務報告暨會計師查核報告 民國110及109年度

地址：台南市永康區仁愛街398號

電話：(06)253-9000

## § 目 錄 §

項	目 頁	財 務 報 告 次 附 註 編 號
一、封 面	1	-
二、目 錄	2	-
三、會計師查核報告	3~6	-
四、個體資產負債表	7	-
五、個體綜合損益表	8~9	-
六、個體權益變動表	10	-
七、個體現金流量表	11~12	-
八、個體財務報告附註		
(一) 公司沿革	13	一
(二) 通過財務報告之日期及程序	13	二
(三) 新發布及修訂準則及解釋之適用	13~15	三
(四) 重大會計政策之彙總說明	15~29	四
(五) 重大會計判斷、估計及假設不確定性之主要來源	29	五
(六) 重要會計項目之說明	30~62, 82	六~二八
(七) 關係人交易	62~65	二九
(八) 質抵押之資產	-	-
(九) 重大或有負債及未認列之合約承諾	66	三十
(十) 重大之災害損失	-	-
(十一) 重大之期後事項	-	-
(十二) 其 他	66~67	三一
(十三) 附註揭露事項		
1. 重大交易事項相關資訊	67~68, 69~79	三二
2. 轉投資事業相關資訊	68, 80	三二
3. 大陸投資資訊	68, 81	三二
4. 主要股東資訊	68	三二
(十四) 部門資訊	-	-
九、重要會計項目明細表	83~97	-

### 會計師查核報告

可成科技股份有限公司 公鑒：

#### 查核意見

可成科技股份有限公司（可成公司）民國 110 年及 109 年 12 月 31 日之個體資產負債表，暨民國 110 及 109 年 1 月 1 日至 12 月 31 日之個體綜合損益表、個體權益變動表、個體現金流量表以及個體財務報告附註（包括重大會計政策彙總），業經本會計師查核竣事。

依本會計師之意見，上開個體財務報告在所有重大方面係依照證券發行人財務報告編製準則編製，足以允當表達可成公司民國 110 年及 109 年 12 月 31 日之個體財務狀況，暨民國 110 及 109 年 1 月 1 日至 12 月 31 日之個體財務績效及個體現金流量。

#### 查核意見之基礎

本會計師係依照會計師查核簽證財務報表規則及一般公認審計準則執行查核工作。本會計師於該等準則下之責任將於會計師查核個體財務報告之責任段進一步說明。本會計師所隸屬事務所受獨立性規範之人員已依會計師職業道德規範，與可成公司保持超然獨立，並履行該規範之其他責任。本會計師相信已取得足夠及適切之查核證據，以作為表示查核意見之基礎。

#### 關鍵查核事項

關鍵查核事項係指依本會計師之專業判斷，對可成公司民國 110 年度個體財務報告之查核最為重要之事項。該等事項已於查核個體財務報告整體及形成查核意見之過程中予以因應，本會計師並不對該等事項單獨表示意見。

茲對可成公司民國 110 年度個體財務報告之關鍵查核事項敘明如下：

可成公司因部分銷貨客戶需求，將部分存貨置放於銷貨客戶指定之發貨倉，銷貨收入認列係依發貨倉保管人所提供之報表，經可成公司專人核對計算後，作為收入認列之依據。因發貨倉非由可成公司直接管理，此等認列收入流程通常涉及人工作業，且對財務報表之影響至為重大，因此本會計師將發貨倉之銷貨收入真實性列為本年度之關鍵查核事項。

本會計師對此所執行的主要查核程序包括：

- 一、瞭解及測試與發貨倉之銷貨收入有關之主要內部控制設計及執行有效性。
- 二、取得發貨倉之存貨異動情形相關文件，並選樣抽核發貨倉之銷貨收入相關憑證與收款情形，以驗證銷貨之真實發生，並核對銷貨對象與收款對象是否存有異常情形。

#### 其他事項

列入上開民國 110 年度個體財務報表中，有關部分採用權益法之被投資公司之財務報表未經本會計師查核，而係由其他會計師查核，因此本會計師對上開個體財務報表所表示之意見中，有關對前述被投資公司之採用權益法之投資、採用權益法認列之子公司及關聯企業利益份額及採用權益法認列之子公司及關聯企業綜合利益之份額，係依據其他會計師之查核報告，民國 110 年對前述被投資公司之採用權益法之投資為新台幣（以下同）6,628,626 千元，占資產總額之 2.76%；民國 110 年 1 月 1 日至 12 月 31 日對前述被投資公司之採用權益法認列之子公司及關聯企業利益之份額為 44,708 千元，占稅前淨利之 0.48%；民國 110 年 1 月 1 日至 12 月 31 日對前述被投資公司之採用權益法認列之子公司及關聯企業綜合損益之份額為 115,737 千元，占綜合損益總額之 1.93%。

#### 管理階層與治理單位對個體財務報告之責任

管理階層之責任係依照證券發行人財務報告編製準則編製允當表達之個體財務報告，且維持與個體財務報告編製有關之必要內部控制，以確保個體財務報告未存有導因於舞弊或錯誤之重大不實表達。

於編製個體財務報告時，管理階層之責任亦包括評估可成公司繼續經營之能力、相關事項之揭露，以及繼續經營會計基礎之採用，除非管理階層意

圖清算可成公司或停止營業，或除清算或停業外別無實際可行之其他方案。

可成公司之治理單位（含審計委員會）負有監督財務報導流程之責任。

#### 會計師查核個體財務報告之責任

本會計師查核個體財務報告之目的，係對個體財務報告整體是否存有導因於舞弊或錯誤之重大不實表達取得合理確信，並出具查核報告。合理確信係高度確信，惟依照一般公認審計準則執行之查核工作無法保證必能偵出個體財務報告存有之重大不實表達。不實表達可能導因於舞弊或錯誤。如不實表達之個別金額或彙總數可合理預期將影響個體財務報告使用者所作之經濟決策，則被認為具有重大性。

本會計師依照一般公認審計準則查核時，運用專業判斷並保持專業上之懷疑。本會計師亦執行下列工作：

- 一、辨認並評估個體財務報告導因於舞弊或錯誤之重大不實表達風險；對所評估之風險設計及執行適當之因應對策；並取得足夠及適切之查核證據以作為查核意見之基礎。因舞弊可能涉及共謀、偽造、故意遺漏、不實聲明或踰越內部控制，故未偵出導因於舞弊之重大不實表達之風險高於導因於錯誤者。
- 二、對與查核攸關之內部控制取得必要之瞭解，以設計當時情況下適當之查核程序，惟其目的非對可成公司內部控制之有效性表示意見。
- 三、評估管理階層所採用會計政策之適當性，及其所作會計估計與相關揭露之合理性。
- 四、依據所取得之查核證據，對管理階層採用繼續經營會計基礎之適當性，以及使可成公司繼續經營之能力可能產生重大疑慮之事件或情況是否存在重大不確定性，作出結論。本會計師若認為該等事件或情況存在重大不確定性，則須於查核報告中提醒個體財務報告使用者注意個體財務報告之相關揭露，或於該等揭露係屬不適當時修正查核意見。本會計師之結論係以截至查核報告日所取得之查核證據為基礎。惟未來事件或情況可能導致可成公司不再具有繼續經營之能力。
- 五、評估個體財務報告（包括相關附註）之整體表達、結構及內容，以及個體財務報告是否允當表達相關交易及事件。
- 六、對於可成集團內組成個體之財務資訊取得足夠及適切之查核證據，以

對個體財務報告表示意見。本會計師負責查核案件之指導、監督及執行，並負責形成可成公司查核意見。

本會計師與治理單位溝通之事項，包括所規劃之查核範圍及時間，以及重大查核發現（包括於查核過程中所辨認之內部控制顯著缺失）。

本會計師亦向治理單位提供本會計師所隸屬事務所受獨立性規範之人員已遵循會計師職業道德規範中有關獨立性之聲明，並與治理單位溝通所有可能被認為會影響會計師獨立性之關係及其他事項（包括相關防護措施）。

本會計師從與治理單位溝通之事項中，決定對可成公司民國 110 年度個體財務報告查核之關鍵查核事項。本會計師於查核報告中敘明該等事項，除非法令不允許公開揭露特定事項，或在極罕見情況下，本會計師決定不於查核報告中溝通特定事項，因可合理預期此溝通所產生之負面影響大於所增進之公眾利益。

勤業眾信聯合會計師事務所

會計師 廖 鴻 儒



廖鴻儒

金融監督管理委員會核准文號

金管證審字第 0990031652 號

會計師 李 季 珍



李季珍

證券暨期貨管理委員會核准文號

台財證六字第 0920123784 號

中 華 民 國 111 年 2 月 24 日



民國 110 年及 109 年 12 月 31 日

單位：新台幣千元

代 碼	資 產	110年12月31日		109年12月31日	
		金 額	%	金 額	%
	流動資產				
1100	現金及約當現金（附註四及六）	\$ 14,091,058	6	\$ 27,670,632	11
1110	透過損益按公允價值衡量之金融資產—流動（附註四及七）	3,217,706	1	348,932	-
1136	按攤銷後成本衡量之金融資產—流動（附註四及九）	28,965,935	12	21,518,715	9
1150	應收票據（附註四及十）	-	-	21	-
1170	應收帳款（附註四、十及二三）	2,954,957	1	6,552,310	3
1180	應收帳款—關係人（附註四及二九）	799	-	3,564,122	2
1200	其他應收款（附註四及十）	281,015	-	194,851	-
1210	其他應收款—關係人（附註四及二九）	122,566	-	65,392	-
1220	本期所得稅資產（附註四及二五）	84,316	-	88,129	-
130X	存貨（附註四、五、十一及三十）	1,238,939	1	2,390,466	1
1470	其他流動資產（附註十七）	96,140	-	218,955	-
11XX	流動資產總計	51,053,431	21	62,612,525	26
	非流動資產				
1517	透過其他綜合損益按公允價值衡量之金融資產—非流動（附註四及八）	36,240	-	84,180	-
1535	按攤銷後成本衡量之金融資產—非流動（附註四及九）	21,890,529	9	24,584,552	10
1550	採用權益法之投資（附註四及十二）	158,331,356	66	146,582,454	61
1600	不動產、廠房及設備（附註四、十三、二九及三十）	6,966,460	3	7,147,309	3
1755	使用權資產（附註四及十四）	173,014	-	186,555	-
1760	投資性不動產（附註四及十五）	221,565	-	226,996	-
1780	無形資產（附註四及十六）	29,423	-	10,862	-
1840	遞延所得稅資產（附註四及二五）	1,097,886	1	1,009,798	-
1990	其他非流動資產（附註十七）	7,758	-	72,123	-
15XX	非流動資產總計	188,754,231	79	179,904,829	74
1XXX	資產總計	\$ 239,807,662	100	\$ 242,517,354	100
代 碼	負 債 及 權 益				
	流動負債				
2100	短期借款（附註十八）	\$ 78,031,726	33	\$ 70,465,726	29
2130	合約負債—流動（附註四及二三）	32,742	-	6,396	-
2170	應付帳款（附註十九）	640,865	-	432,195	-
2180	應付帳款—關係人（附註十九及二九）	191,713	-	2,754,244	1
2219	其他應付款（附註二十）	3,990,515	2	4,417,085	2
2220	其他應付款—關係人（附註二九）	2,309	-	92,637	-
2230	本期所得稅負債（附註四及二五）	309,608	-	-	-
2280	租賃負債—流動（附註四及十四）	8,514	-	7,928	-
2300	其他流動負債（附註二十）	19,910	-	1,598,476	1
21XX	流動負債總計	83,227,902	35	79,774,687	33
	非流動負債				
2570	遞延所得稅負債（附註四、五及二五）	5,062,739	2	4,616,427	2
2580	租賃負債—非流動（附註四及十四）	124,534	-	135,932	-
2640	淨確定福利負債—非流動（附註四及二一）	6,578	-	6,558	-
2670	其他非流動負債（附註二十）	8,776	-	8,685	-
25XX	非流動負債總計	5,202,627	2	4,767,602	2
2XXX	負債總計	88,430,529	37	84,542,289	35
	權益（附註二二）				
	股 本				
3110	普 通 股	7,616,181	3	7,616,181	3
3200	資本公積	20,008,824	8	20,008,231	8
	保留盈餘				
3310	法定盈餘公積	21,497,294	9	19,532,131	8
3320	特別盈餘公積	14,394,310	6	12,188,506	5
3350	未分配盈餘	108,287,799	45	113,024,326	47
3300	保留盈餘總計	144,179,403	60	144,744,963	60
3400	其他權益	( 16,961,466 )	( 7 )	( 14,394,310 )	( 6 )
3500	庫藏股票	( 3,465,809 )	( 1 )	-	-
3XXX	權益總計	151,377,133	63	157,975,065	65
	負債及權益總計	\$ 239,807,662	100	\$ 242,517,354	100

後附之附註係本個體財務報告之一部分。

（參閱勤業眾信聯合會計師事務所民國 111 年 2 月 24 日查核報告）

董事長：洪水樹



經理人：洪天賜



會計主管：陳美杏



可成科技股份有限公司

個體綜合損益表

民國 110 及 109 年 1 月 1 日至 12 月 31 日

單位：新台幣千元

(惟每股盈餘為新台幣元)

代 碼		110年度		109年度	
		金	%	金	%
4000	營業收入淨額（附註四、十四、二三及二九）	\$ 14,030,564	100	\$ 57,693,223	100
5000	營業成本（附註十一、二一、二四及二九）	12,238,987	87	54,807,851	95
5900	營業毛利	1,791,577	13	2,885,372	5
	營業費用（附註二一及二四）				
6100	推銷費用	202,050	2	181,508	-
6200	管理費用	321,028	2	394,028	1
6300	研究發展費用	471,552	3	551,860	1
6000	營業費用合計	994,630	7	1,127,396	2
6900	營業淨利	796,947	6	1,757,976	3
	營業外收入及支出（附註二四及二九）				
7100	利息收入	289,551	2	745,251	2
7190	其他收入	73,621	-	1,265,287	2
7230	外幣兌換損益	( 2,005,282 )	( 14 )	( 3,625,117 )	( 6 )
7590	其他利益及損失淨額	273,561	2	24,356	-
7510	利息費用	( 480,516 )	( 4 )	( 462,773 )	( 1 )
7070	採用權益法之子公司及關聯企業損益之份額	10,336,983	74	28,273,363	49
7000	營業外收入及支出合計	8,487,918	60	26,220,367	46
7900	稅前淨利	9,284,865	66	27,978,343	49
7950	所得稅費用（附註四及二五）	709,821	5	6,848,523	12
8200	本年度淨利	8,575,044	61	21,129,820	37

(接次頁)

(承前頁)

代 碼		110年度		109年度	
		金 額	%	金 額	%
	其他綜合損益 (附註二二)				
8310	不重分類至損益之項目：				
8316	透過其他綜合損益按公允價值衡量之權益工具投資未實現評價損益	(\$ 47,940)	-	(\$ 5,115)	-
8330	採用權益法認列之子公司之其他綜合損益之份額—不重分類至損益之項目				
8336	子公司之透過其他綜合損益按公允價值衡量之權益工具投資未實現評價損益	<u>53,557</u>	-	<u>(22,863)</u>	-
		<u>5,617</u>	-	<u>(27,978)</u>	-
8360	後續可能重分類至損益之項目：				
8361	國外營運機構財務報表換算之兌換差額	( 2,532,659)	( 18)	( 2,177,826)	( 4)
8367	透過其他綜合損益按公允價值衡量之債務工具投資未實現評價損益	<u>(41,301)</u>	-	<u>-</u>	-
8300	本年度其他綜合損益	<u>(2,568,343)</u>	<u>( 18)</u>	<u>(2,205,804)</u>	<u>( 4)</u>
8500	本年度綜合損益總額	<u>\$ 6,006,701</u>	<u>43</u>	<u>\$ 18,924,016</u>	<u>33</u>
	每股盈餘 (附註二六)				
9710	基 本	\$ 11.31		\$ 27.65	
9810	稀 釋	11.24		27.42	

後附之附註係本個體財務報告之一部分。

(參閱勤業眾信聯合會計師事務所民國 111 年 2 月 24 日查核報告)

董事長：洪水樹



經理人：洪天賜



會計主管：陳美杏





民國 110 年 1 月 1 日至 12 月 31 日

單位：新台幣千元

		保 留 盈 餘					其 他 權 益		項 目		
							國外營運機構 財務報表換算之 兌換差額	透過其他綜合損益 按公允價值衡量之 金融資產 未實現評價損益			
代 碼		股 本	資 本 公 積	法 定 盈 餘 公 積	特 別 盈 餘 公 積	未 分 配 盈 餘	兒 換 差 額	合 計	庫 藏 股 票	權 益 總 額	
A1	109 年 1 月 1 日 餘額	\$ 7,703,911	\$ 20,237,791	\$ 18,404,919	\$ 7,410,317	\$ 106,894,281	(\$ 12,148,648)	(\$ 39,858)	(\$ 12,188,506)	\$ -	\$ 148,462,713
	108 年度盈餘分配 (附註二二)										
B1	法定盈餘公積	-	-	1,127,212	-	( 1,127,212 )	-	-	-	-	-
B3	特別盈餘公積	-	-	-	4,778,189	( 4,778,189 )	-	-	-	-	-
B5	現金股利—100%	-	-	-	-	( 7,616,181 )	-	-	-	-	( 7,616,181 )
C3	因受領贈與產生之資本公積變動數	-	907	-	-	-	-	-	-	-	907
D1	109 年度淨利	-	-	-	-	21,129,820	-	-	-	-	21,129,820
D3	109 年度稅後其他綜合損益	-	-	-	-	-	( 2,177,826 )	( 27,978 )	( 2,205,804 )	-	( 2,205,804 )
D5	109 年度綜合損益總額	-	-	-	-	21,129,820	( 2,177,826 )	( 27,978 )	( 2,205,804 )	-	18,924,016
L1	購入庫藏股票 (附註二二)	-	-	-	-	-	-	-	-	( 1,796,390 )	( 1,796,390 )
L3	庫藏股註銷 (附註二二)	( 87,730 )	( 230,467 )	-	-	( 1,478,193 )	-	-	-	1,796,390	-
Z1	109 年 12 月 31 日 餘額	7,616,181	20,008,231	19,532,131	12,188,506	113,024,326	( 14,326,474 )	( 67,836 )	( 14,394,310 )	-	157,975,065
	109 年度盈餘分配 (附註二二)										
B1	法定盈餘公積	-	-	1,965,163	-	( 1,965,163 )	-	-	-	-	-
B3	特別盈餘公積	-	-	-	2,205,804	( 2,205,804 )	-	-	-	-	-
B5	現金股利—120%	-	-	-	-	( 9,139,417 )	-	-	-	-	( 9,139,417 )
C3	因受領贈與產生之資本公積變動數	-	593	-	-	-	-	-	-	-	593
D1	110 年度淨利	-	-	-	-	8,575,044	-	-	-	-	8,575,044
D3	110 年度稅後其他綜合損益	-	-	-	-	-	( 2,532,659 )	( 35,684 )	( 2,568,343 )	-	( 2,568,343 )
D5	110 年度綜合損益總額	-	-	-	-	8,575,044	( 2,532,659 )	( 35,684 )	( 2,568,343 )	-	6,006,701
Q1	處分透過其他綜合損益按公允價值衡量之權 益工具	-	-	-	-	( 1,187 )	-	1,187	1,187	-	-
L1	購入庫藏股票 (附註二二)	-	-	-	-	-	-	-	-	( 3,465,809 )	( 3,465,809 )
Z1	110 年 12 月 31 日 餘額	\$ 7,616,181	\$ 20,008,824	\$ 21,497,294	\$ 14,394,310	\$ 108,287,799	(\$ 16,859,133)	(\$ 102,333)	(\$ 16,961,466)	(\$ 3,465,809)	\$ 151,377,133

後附之附註係本個體財務報告之一部分。

(參閱勤業眾信聯合會計師事務所民國 111 年 2 月 24 日查核報告)

董事長：洪水樹



經理人：洪天賜



會計主管：陳美杏



可成科技股份有限公司

個體現金流量表

民國 110 及 109 年 1 月 1 日至 12 月 31 日

單位：新台幣千元

代 碼		110 年度	109 年度
	營業活動之現金流量		
A10000	本年度稅前淨利	\$ 9,284,865	\$ 27,978,343
	收益費損項目		
A20100	折舊費用	904,044	1,008,244
A20200	攤銷費用	31,993	50,097
A20400	透過損益按公允價值衡量之金融資 產利益	( 282,794 )	( 24,552 )
A20900	利息費用	480,516	462,773
A21200	利息收入	( 289,551 )	( 745,251 )
A21300	股利收入	( 55,931 )	( 19,421 )
A22400	採用權益法之子公司及關聯企業損 益份額	( 10,336,983 )	( 28,273,363 )
A22500	處分不動產、廠房及設備利益	( 23,102 )	( 49,223 )
A22700	處分投資性不動產損失	-	768
A23900	與子公司之未實現利益	31	122
A24100	未實現外幣兌換損失(利益)	( 511,374 )	415,520
	營業資產及負債之淨變動數		
A31130	應收票據	21	( 21 )
A31150	應收帳款	3,597,353	7,604,999
A31160	應收帳款－關係人	3,563,322	( 3,431,803 )
A31180	其他應收款	76,879	( 46,534 )
A31190	其他應收款－關係人	( 57,175 )	( 58,702 )
A31200	存 貨	1,151,527	3,683,809
A31240	其他流動資產	( 9,367 )	( 137,595 )
A32125	合約負債	26,346	( 14,534 )
A32150	應付帳款	208,670	( 433,466 )
A32160	應付帳款－關係人	( 2,562,531 )	( 2,580,173 )
A32180	其他應付款	( 919,475 )	( 1,108,380 )
A32190	其他應付款－關係人	( 810 )	( 9,221 )
A32230	其他流動負債	( 1,578,566 )	1,572,974
A32240	淨確定福利負債	20	-
A32990	其他非流動負債	( 10 )	( 10 )
A33000	營運產生之現金	2,697,918	5,845,400
A33200	收取之股利	56,533	28,843,970
A33500	支付之所得稅	( 38,101 )	( 2,679,159 )
AAAA	營業活動之淨現金流入	<u>2,716,350</u>	<u>32,010,211</u>
	投資活動之現金流量		
B00040	取得按攤銷後成本衡量之金融資產	( 119,156,741 )	( 155,202,778 )

( 接次頁 )

(承前頁)

代 碼		110 年度	109 年度
B00050	處分按攤銷後成本衡量之金融資產	\$ 114,911,347	\$ 143,432,590
B00100	取得透過損益按公允價值衡量之金融資產	( 7,282,335 )	-
B00200	處分透過損益按公允價值衡量之金融資產	4,508,114	-
B01800	取得採用權益法之投資	( 3,475,000 )	-
B02700	購置不動產、廠房及設備	( 654,601 )	( 735,620 )
B02800	處分不動產、廠房及設備價款	29,701	51,544
B03700	存出保證金增加	( 22 )	( 842 )
B03800	存出保證金減少	120	820
B04500	取得無形資產	( 9,503 )	( 8,633 )
B05400	購置投資性不動產	( 410 )	( 4,907 )
B05500	處分投資性不動產價款	-	178
B07500	收取之利息	314,487	855,180
BBBB	投資活動之淨現金流出	( <u>10,814,843</u> )	( <u>11,612,468</u> )
籌資活動之現金流量			
C00100	短期借款增加	321,126,452	302,129,287
C00200	短期借款減少	( 313,560,452 )	( 297,557,807 )
C03000	存入保證金增加	700	3,260
C03100	存入保證金減少	( 900 )	( 1,520 )
C03700	其他應付款—關係人增加	-	694,000
C03800	其他應付款—關係人減少	-	( 1,620,000 )
C04020	租賃負債本金償還	( 8,413 )	( 52,990 )
C04500	發放現金股利	( 9,139,417 )	( 7,616,181 )
C04900	購買庫藏股票	( 3,421,174 )	( 1,796,390 )
C05600	支付之利息	( 478,470 )	( 463,493 )
C09900	逾時效未領取之股利退回	593	907
CCCC	籌資活動之淨現金流出	( <u>5,481,081</u> )	( <u>6,280,927</u> )
EEEE	現金及約當現金淨增加(減少)數	( 13,579,574 )	14,116,816
E00100	年初現金及約當現金餘額	<u>27,670,632</u>	<u>13,553,816</u>
E00200	年底現金及約當現金餘額	<u>\$ 14,091,058</u>	<u>\$ 27,670,632</u>

後附之附註係本個體財務報告之一部分。

(參閱勤業眾信聯合會計師事務所民國 111 年 2 月 24 日查核報告)

董事長：洪水樹



經理人：洪天賜



會計主管：陳美杏



可成科技股份有限公司

個體財務報告附註

民國 110 及 109 年 1 月 1 日至 12 月 31 日

(除另註明外，金額以新台幣千元為單位)

一、公司沿革

可成科技股份有限公司（以下稱本公司）設立於 73 年 11 月，主要業務為各種鋁、鎂合金等各式合金機殼及模具之製造、加工及銷售與土地及廠房出租業務。

本公司普通股股票於 88 年 11 月奉准在財團法人中華民國證券櫃檯買賣中心掛牌買賣，嗣於 90 年 9 月起改在台灣證券交易所上市買賣。

本公司於 100 年 6 月以增資發行新股方式發行海外存託憑證（GDR），並在盧森堡證券交易所副板掛牌。

本個體財務報告係以本公司之功能性貨幣新台幣表達。

二、通過財務報告之日期及程序

本個體財務報告於 111 年 2 月 24 日經董事會通過後發布。

三、新發布及修訂準則及解釋之適用

(一) 首次適用經金融監督管理委員會（以下稱「金管會」）認可並發布生效之國際財務報導準則（IFRS）、國際會計準則（IAS）、解釋（IFRIC）及解釋公告（SIC）（以下稱「IFRSs」）

適用修正後之金管會認可並發布生效之 IFRSs 不致造成本公司會計政策之重大變動。

(二) 111 年適用之金管會認可之 IFRSs

新發布 / 修正 / 修訂準則及解釋	IASB 發布之生效日
「IFRSs 2018-2020 之年度改善」	2022 年 1 月 1 日(註 1)
IFRS 3 之修正「對觀念架構之引述」	2022 年 1 月 1 日(註 2)
IAS 16 之修正「不動產、廠房及設備：達到預定使用狀態前之價款」	2022 年 1 月 1 日(註 3)
IAS 37 之修正「虧損性合約－履行合約之成本」	2022 年 1 月 1 日(註 4)

註 1：IFRS 9 之修正適用於 2022 年 1 月 1 日以後開始之年度報導期間所發生之金融負債之交換或條款修改；IAS 41「農

業」之修正適用於 2022 年 1 月 1 日以後開始之年度報導期間之公允價值衡量；IFRS 1「首次採用 IFRSs」之修正係追溯適用於 2022 年 1 月 1 日以後開始之年度報導期間。

註 2：收購日在年度報導期間開始於 2022 年 1 月 1 日以後之企業合併適用此項修正。

註 3：於 2021 年 1 月 1 日以後始達管理階層預期運作方式之必要地點及狀態之廠房、不動產及設備適用此項修正。

註 4：於 2022 年 1 月 1 日尚未履行所有義務之合約適用此項修正。

截至本個體財務報告通過發布日止，本公司仍持續評估前述準則、解釋之修正對財務狀況與財務績效之影響，相關影響待評估完成時予以揭露。

### (三) IASB 已發布但尚未經金管會認可並發布生效之 IFRSs

新發布／修正／修訂準則及解釋	IASB 發布之生效日 (註 1)
IFRS 10 及 IAS 28 之修正「投資者與其關聯企業或合資間之資產出售或投入」	未定
IFRS 17「保險合約」	2023 年 1 月 1 日
IFRS 17 之修正	2023 年 1 月 1 日
IFRS 17 之修正「初次適用 IFRS17 及 IFRS9—比較資訊」	2023 年 1 月 1 日
IAS 1 之修正「負債分類為流動或非流動」	2023 年 1 月 1 日
IAS 1 之修正「會計政策之揭露」	2023 年 1 月 1 日(註 2)
IAS 8 之修正「會計估計之定義」	2023 年 1 月 1 日(註 3)
IAS 12 之修正「與單一交易所產生之資產及負債有關之遞延所得稅」	2023 年 1 月 1 日(註 4)

註 1：除另註明外，上述新發布／修正／修訂準則或解釋係於各該日期以後開始之年度報導期間生效。

註 2：於 2023 年 1 月 1 日以後開始之年度報導期間推延適用此項修正。

註 3：於 2023 年 1 月 1 日以後開始之年度報導期間所發生之會計估計變動及會計政策變動適用此項修正。

註 4：除於 2022 年 1 月 1 日就租賃及除役義務之暫時性差異認

列遞延所得稅外，該修正係適用於 2022 年 1 月 1 日以後所發生之交易。

截至本個體財務報告通過發布日止，本公司仍持續評估前述準則、解釋之修正對財務狀況與財務績效之影響，相關影響待評估完成時予以揭露。

#### 四、重大會計政策之彙總說明

##### (一) 遵循聲明

本個體財務報告係依照證券發行人財務報告編製準則編製。

##### (二) 編製基礎

除按公允價值衡量之金融工具及按確定福利義務現值減除計劃資產公允價值認列之淨確定福利負債外，本個體財務報告係依歷史成本基礎編製。

公允價值衡量依照相關輸入值之可觀察程度及重要性分為第 1 等級至第 3 等級：

1. 第 1 等級輸入值：係指於衡量日可取得之相同資產或負債於活絡市場之報價（未經調整）。
2. 第 2 等級輸入值：係指除第 1 等級之報價外，資產或負債直接（亦即價格）或間接（亦即由價格推導而得）之可觀察輸入值。
3. 第 3 等級輸入值：係指資產或負債之不可觀察之輸入值。

本公司於編製個體財務報告時，對投資子公司及關聯企業係採權益法處理。為使本個體財務報告之本年度損益、其他綜合損益及權益與本公司合併財務報告中歸屬於本公司業主之本年度損益、其他綜合損益及權益相同，個體基礎與合併基礎下若干會計處理差異係調整「採用權益法之投資」、「採用權益法之子公司及關聯企業損益份額」、「採用權益法認列之子公司之其他綜合損益之份額」暨相關權益項目。

### (三) 資產與負債區分流動與非流動之標準

流動資產包括：

1. 主要為交易目的而持有之資產；
2. 預期於資產負債表日後 12 個月內實現之資產；及
3. 現金及約當現金（但不包括於資產負債表日後逾 12 個月用以交換或清償負債而受到限制者）。

流動負債包括：

1. 主要為交易目的而持有之負債；
2. 於資產負債表日後 12 個月內到期清償之負債，以及
3. 不能無條件將清償期限遞延至資產負債表日後至少 12 個月之負債。

非屬上述流動資產或流動負債者，係分類為非流動資產或非流動負債。

### (四) 外 幣

本公司編製財務報告時，以本公司功能性貨幣以外之貨幣（外幣）交易者，依交易日匯率換算為功能性貨幣記錄。

外幣貨幣性項目於每一資產負債表日以收盤匯率換算。因交割貨幣性項目或換算貨幣性項目產生之兌換差額，於發生當期認列於損益。

以公允價值衡量之外幣非貨幣性項目係以決定公允價值當日之匯率換算，所產生之兌換差額列為當期損益，惟屬公允價值變動認列於其他綜合損益者，其產生之兌換差額列於其他綜合損益。

以歷史成本衡量之外幣非貨幣性項目係以交易日之匯率換算，不再重新換算。

於編製個體財務報告時，國外營運機構（包含營運所在國家或使用之貨幣與本公司不同之子公司及關聯企業）之資產及負債以每一資產負債表日匯率換算為新台幣。收益及費損項目係以當期平均匯率換算，所產生之兌換差額列於其他綜合損益。

## (五) 存 貨

存貨包括原物料、商品、製成品、在製品及半成品。存貨係以成本與淨變現價值孰低衡量，比較成本與淨變現價值時除同類別存貨外係以個別項目為基礎。淨變現價值係指在正常情況下之估計售價減除至完工尚需投入之估計成本及完成出售所需之估計成本後之餘額。存貨成本之計算係採加權平均法。

## (六) 採用權益法之投資

本公司採用權益法處理對子公司及關聯企業之投資。

### 1. 投資子公司

子公司係指本公司具有控制之個體。

權益法下，投資原始依成本認列，取得日後帳面金額係隨本公司所享有之子公司損益及其他綜合損益份額與利潤分配而增減。此外，針對本公司可享有子公司其他權益之變動係按持股比例認列。

當本公司對子公司所有權權益之變動未導致喪失控制者，係作為權益交易處理。投資帳面金額與所支付或收取對價之公允價值間之差額，係直接認列為權益。

當本公司對子公司之損失份額等於或超過其在該子公司之權益（包括權益法下子公司之帳面金額及實質上屬於本公司對該子公司淨投資組成部分之其他長期權益）時，係繼續按持股比例認列損失。

本公司評估減損時，係以財務報告整體考量現金產生單位並比較其可回收金額與帳面金額。嗣後若資產可回收金額增加時，將減損損失之迴轉認列為利益，惟資產於減損損失迴轉後之帳面金額，不得超過該項資產在未認列減損損失之情況下，減除應提列攤銷後之帳面金額。

本公司與子公司之順流交易未實現損益於個體財務報告予以銷除。本公司與子公司之逆流及側流交易所產生之損益，僅在與本公司對子公司權益無關之範圍內，認列於個體財務報告。

## 2. 投資關聯企業

關聯企業係指本公司具有重大影響，但非屬子公司或合資之企業。

權益法下，投資關聯企業原始依成本認列，取得日後帳面金額係隨本公司所享有之關聯企業損益及其他綜合損益份額與利潤分配而增減。此外，針對關聯企業權益之變動係按持股比例認列。

關聯企業發行新股時，本公司若未按持股比例認購，致使持股比例發生變動，並因而使投資之股權淨值發生增減時，其增減數調整資本公積—採權益法認列關聯企業股權淨值之變動數及採用權益法之投資。惟若未按持股比例認購或取得致使對關聯企業之所有權權益減少者，於其他綜合損益中所認列與該關聯企業有關之金額按減少比例重分類，其會計處理之基礎係與關聯企業若直接處分相關資產或負債所必須遵循之基礎相同；前項調整如應借記資本公積，而採用權益法之投資所產生之資本公積餘額不足時，其差額借記保留盈餘。

當本公司對關聯企業之損失份額等於或超過其在該關聯企業之權益（包括權益法下投資關聯企業之帳面金額及實質上屬於本公司對該關聯企業淨投資組成部分之其他長期權益）時，即停止認列進一步之損失。本公司僅於發生法定義務、推定義務或已代關聯企業支付款項之範圍內，認列額外損失及負債。

本公司於評估減損時，係將投資之整體帳面金額（含商譽）視為單一資產比較可回收金額與帳面金額，進行減損測試，所認列之減損損失不分攤至構成投資帳面金額組成部分之任何資產，包括商譽。減損損失之任何迴轉，於該投資之可回收金額後續增加之範圍內予以認列。

本公司自其投資不再為關聯企業之日停止採用權益法，其對原關聯企業之保留權益以公允價值衡量，該公允

價值及處分價款與停止採用權益法當日之投資帳面金額之差額，列入當期損益。此外，於其他綜合損益中所認列與該關聯企業有關之所有金額，其會計處理之基礎係與關聯企業若直接處分相關資產或負債所必須遵循之基礎相同。

本公司與關聯企業間之逆流、順流及側流交易所產生之損益，僅在與本公司對關聯企業權益無關之範圍內，認列於個體財務報告。

#### (七) 不動產、廠房及設備

不動產、廠房及設備係以成本認列，後續以成本減除累計折舊及累計減損損失後之金額衡量。

建造中之不動產、廠房及設備係以成本減除累計減損損失後之金額認列，成本包括專業服務費用及符合資本化條件之借款成本。該等資產於完工並達預期使用狀態時，分類至不動產、廠房及設備之適當類別並開始提列折舊。

除自有土地不提列折舊外，其餘不動產、廠房及設備於耐用年限內按直線基礎，對於每一重大部分則單獨提列折舊。本公司至少於每一年度結束日對估計耐用年限、殘值及折舊方法進行檢視，並推延適用會計估計變動之影響。

不動產、廠房及設備除列時，淨處分價款與該資產帳面金額間之差額係認列於損益。

#### (八) 投資性不動產

投資性不動產係為賺取租金或資本增值或兩者兼具而持有之不動產。投資性不動產亦包括目前尚未決定未來用途所持有之土地。

自有之投資性不動產原始以成本（包括交易成本）衡量，後續以成本減除累計折舊及累計減損損失後之金額衡量。投資性不動產採直線基礎提列折舊。

投資性不動產除列時，淨處分價款與該資產帳面金額間之差額係認列於損益。

#### (九) 無形資產

單獨取得之有限耐用年限無形資產原始以成本衡量，後續係以成本減除累計攤銷及累計減損損失後之金額衡量。無形資產於耐用年限內按直線基礎進行攤銷。本公司至少於每一年度結束日對估計耐用年限、殘值及攤銷方法進行檢視，並推延適用會計估計變動之影響。

無形資產除列時，淨處分價款與該資產帳面金額間之差額係認列於損益。

#### (十) 不動產、廠房及設備、使用權資產、投資性不動產、無形資產及合約成本相關資產之減損

本公司於每一資產負債表日評估是否有任何跡象顯示不動產、廠房及設備、使用權資產、投資性不動產及無形資產可能已減損。若有任一減損跡象存在，則估計該資產之可回收金額。倘無法估計個別資產之可回收金額，本公司估計該資產所屬現金產生單位之可回收金額。

可回收金額為公允價值減出售成本與其使用價值之較高者。個別資產或現金產生單位之可回收金額若低於其帳面金額時，將該資產或現金產生單位之帳面金額調減至其可回收金額，減損損失認列於損益。

因客戶合約所認列之存貨、不動產、廠房及設備及無形資產先依存貨減損規定及上述規定認列減損，次依合約成本相關資產之帳面金額超過提供相關商品或勞務預期可收取之對價剩餘金額扣除直接相關成本後之金額認列為減損損失，續將合約成本相關資產之帳面金額計入所屬現金產生單位，以進行現金產生單位之減損評估。

當減損損失於後續迴轉時，該資產、現金產生單位或合約成本相關資產之帳面金額調增至修訂後之可回收金額，惟增加後之帳面金額以不超過該資產、現金產生單位或合約成本相關資產若未於以前年度認列減損損失時所決定之帳面金額（減除攤銷或折舊）。減損損失之迴轉係認列於損益。

## (十一) 金融工具

金融資產與金融負債於本公司成為該工具合約條款之一方時認列於個體資產負債表。

原始認列金融資產與金融負債時，若金融資產或金融負債非屬透過損益按公允價值衡量者，係按公允價值加計直接可歸屬於取得或發行金融資產或金融負債之交易成本衡量。直接可歸屬於取得或發行透過損益按公允價值衡量之金融資產或金融負債之交易成本，則立即認列為損益。

### 1. 金融資產

金融資產之慣例交易係採交易日會計認列及除列。

#### (1) 衡量種類

本公司所持有之金融資產種類為透過損益按公允價值衡量之金融資產、按攤銷後成本衡量之金融資產與透過其他綜合損益按公允價值衡量之權益工具投資。

##### A. 透過損益按公允價值衡量之金融資產

透過損益按公允價值衡量之金融資產包括強制透過損益按公允價值衡量及指定為透過損益按公允價值衡量之金融資產。強制透過損益按公允價值衡量之金融資產包括未指定透過其他綜合損益按公允價值衡量之權益工具投資，及不符合分類為按攤銷後成本衡量或透過其他綜合損益按公允價值衡量之債務工具投資。

透過損益按公允價值衡量之金融資產係按公允價值衡量，所產生之股利、利息係分別於其他收入及利息收入，再衡量產生之利益或損失則係認列於其他利益及損失。公允價值之決定方式請參閱附註二八。

##### B. 按攤銷後成本衡量之金融資產

本公司投資金融資產若同時符合下列兩條件，

則分類為按攤銷後成本衡量之金融資產：

- a. 係於某經營模式下持有，該模式之目的係持有金融資產以收取合約現金流量；及
- b. 合約條款產生特定日期之現金流量，該等現金流量完全為支付本金及流通在外本金金額之利息。

按攤銷後成本衡量之金融資產（包括現金及約當現金、債務工具投資、按攤銷後成本衡量之應收帳款、其他應收款及存出保證金）於原始認列後，係以有效利息法決定之總帳面金額減除任何減損損失之攤銷後成本衡量，任何外幣兌換損益則認列於損益。

除下列兩種情況外，利息收入係以有效利率乘以金融資產總帳面金額計算：

- a. 購入或創始之信用減損金融資產，利息收入係以信用調整後有效利率乘以金融資產攤銷後成本計算。
- b. 非屬購入或創始之信用減損，但後續變成信用減損之金融資產，應自信用減損後之次一報導期間起以有效利率乘以金融資產攤銷後成本計算利息收入。

信用減損金融資產係指發行人或債務人已發生重大財務困難、違約、債務人很有可能聲請破產或其他財務重整或由於財務困難而使金融資產之活絡市場消失。

約當現金包括自取得日起 3 個月內、高度流動性、可隨時轉換成定額現金且價值變動風險甚小之定期存款及附買回票券，係用於滿足短期現金承諾。

C. 透過其他綜合損益按公允價值衡量之權益工具投資

本公司於原始認列時，可作一不可撤銷之選擇，將非持有供交易且非企業合併收購者所認列或

有對價之權益工具投資，指定透過其他綜合損益按公允價值衡量。

透過其他綜合損益按公允價值衡量之權益工具投資係按公允價值衡量，後續公允價值變動列報於其他綜合損益，並累計於其他權益中。於投資處分時，累積損益直接移轉至保留盈餘，並不重分類為損益。

透過其他綜合損益按公允價值衡量之權益工具投資之股利於本公司收款之權利確立時認列於損益中，除非該股利明顯代表部分投資成本之回收。

## (2) 金融資產及合約資產之減損

本公司於每一資產負債表日按預期信用損失評估按攤銷後成本衡量之金融資產（含應收帳款）之減損損失。

應收帳款按存續期間預期信用損失認列備抵損失。其他金融資產係先評估自原始認列後信用風險是否顯著增加，若未顯著增加，則按 12 個月預期信用損失認列備抵損失，若已顯著增加，則按存續期間預期信用損失認列備抵損失。

預期信用損失係以發生違約之風險作為權重之加權平均信用損失。12 個月預期信用損失係代表金融工具於報導日後 12 個月內可能違約事項所產生之預期信用損失，存續期間預期信用損失則代表金融工具於預期存續期間所有可能違約事項產生之預期信用損失。

本公司為內部信用風險管理目的，在不考量所持有擔保品之前提下，判定下列情況代表金融資產已發生違約：

- A. 有內部或外部資訊顯示債務人已不可能清償債務。
- B. 逾期超過 180 天，除非有合理且可佐證之資訊顯示延後之違約基準更為適當。

所有金融資產之減損損失係藉由備抵帳戶調降其帳面金額。

### (3) 金融資產之除列

本公司僅於對來自金融資產現金流量之合約權利失效，或已移轉金融資產且該資產所有權之幾乎所有風險及報酬已移轉予其他企業時，始將金融資產除列。

按攤銷後成本衡量之金融資產整體除列時，其帳面金額與所收取對價間之差額係認列於損益。透過其他綜合損益按公允價值衡量之權益工具投資整體除列時，累積損益直接移轉至保留盈餘，並不重分類為損益。

## 2. 權益工具

本公司發行之債務及權益工具係依據合約協議之實質與金融負債及權益工具之定義分類為金融負債或權益。

本公司發行之權益工具係以取得之價款扣除直接發行成本後之金額認列。

再取回本公司本身之權益工具係於權益項下認列與減除。購買、出售、發行或註銷本公司本身之權益工具不認列於損益。

## 3. 金融負債

### (1) 後續衡量

所有金融負債係以有效利息法按攤銷後成本衡量。

### (2) 金融負債之除列

除列金融負債時，其帳面金額與所支付對價（包含任何所移轉之非現金資產或承擔之負債）間之差額認列為損益。

## (十二) 收入認列

本公司於客戶合約辨認履約義務後，將交易價格分攤至各履約義務，並於滿足各履約義務時認列收入。

商品銷貨收入來自機殼及內構件產品之銷售。由於機殼及內構件產品於貿易條件達成時，客戶對商品已有訂定價格與使用之權利且負有再銷售之主要責任，並承擔商品陳舊過時風險，本公司係於該時點認列收入及應收帳款。預收款項於產品貿易條件達成前係認列為合約負債。

去料加工時，加工產品所有權之控制並未移轉，是以去料時不認列收入。

### (十三) 租賃

本公司於合約成立日評估合約是否係屬（或包含）租賃。

#### 1. 本公司為出租人

當租賃條款係移轉附屬於資產所有權之幾乎所有風險與報酬予承租人，則將其分類為融資租賃。所有其他租賃則分類為營業租賃。

本公司於轉租使用權資產時，係以使用權資產（而非標的資產）判斷轉租之分類。惟若主租賃係本公司適用認列豁免之短期租賃時，該轉租分類為營業租賃。

營業租賃下，減除租賃誘因後之租賃給付係按直線基礎於相關租賃期間內認列為收益。因取得營業租賃所發生之原始直接成本，係加計至標的資產之帳面金額，並按直線基礎於租賃期間內認列為費用。

租賃協議中非取決於指數或費率之變動租金於發生當期認列為收益。

當租賃同時包含土地及建築物要素時，本公司係依附屬於各要素所有權之幾乎所有風險與報酬是否已移轉予承租人以評估各要素之分類係為融資租賃或營業租賃。租賃給付按合約成立日土地及建築物租賃權利之公允價值相對比例分攤予土地及建築物。若租賃給付能可靠地分攤至此兩項要素，各要素係按所適用之租賃分類處理。若租賃給付無法可靠地分攤至此兩項要素，則整體租賃係分類為融

資租賃，惟若此兩項要素均明顯符合營業租賃標準，則整體租賃分類為營業租賃。

## 2. 本公司為承租人

除適用認列豁免之低價值標的資產租賃及短期租賃之租賃給付係按直線基礎於租賃期間內認列為費用，其他租賃皆於租賃開始日認列使用權資產及租賃負債。

使用權資產原始按成本（包含租賃負債之原始衡量金額、租賃開始日前支付之租賃給付減除收取之租賃誘因、原始直接成本及復原標的資產之估計成本）衡量，後續按成本減除累計折舊及累計減損損失後之金額衡量，並調整租賃負債之再衡量數。使用權資產係單獨表達於個體資產負債表。

使用權資產採直線基礎自租賃開始日起至耐用年限屆滿時或租賃期間屆滿時兩者之較早者提列折舊。若租賃期間屆滿時將取得標的資產所有權，或若使用權資產之成本反映購買選擇權之行使，則自租賃開始日起至標的資產耐用年限屆滿時提列折舊。

租賃負債原始按租賃給付（包含固定給付、實質固定給付、取決於指數或費率之變動租賃給付、殘值保證下承租人預期支付之金額、合理確信將行使之購買選擇權之行使價格，及已反映於租賃期間之租賃終止罰款，減除收取之租賃誘因）之現值衡量。若租賃隱含利率容易確定，租賃給付使用該利率折現。若該利率並非容易確定，則使用承租人增額借款利率。

後續，租賃負債採有效利息法按攤銷後成本基礎衡量，且利息費用係於租賃期間分攤。若租賃期間、殘值保證下預期支付金額、標的資產購買選擇權之評估或用於決定租賃給付之指數或費率變動導致未來租賃給付有變動，本公司再衡量租賃負債，並相對調整使用權資產，惟若使

用權資產之帳面金額已減至零，則剩餘之再衡量金額認列於損益中。租賃負債係單獨表達於個體資產負債表。

租賃協議中非取決於指數或費率之變動租金於發生當期認列為費用。

#### (十四) 借款成本

直接可歸屬於取得、建造或生產符合要件之資產之借款成本，係作為該資產成本之一部分，直到該資產達到預定使用或出售狀態之幾乎所有必要活動已完成為止。

特定借款如於符合要件之資本支出發生前進行暫時投資而賺取之投資收入，係自符合資本化條件之借款成本中減除。

除上述外，所有其他借款成本係於發生當期認列為損益。

#### (十五) 員工福利

##### 1. 短期員工福利

短期員工福利相關負債係以換取員工服務而預期支付之非折現金額衡量。

##### 2. 退職後福利

確定提撥退休計畫之退休金係於員工提供服務期間將應提撥之退休金數額認列為費用。

確定福利退休計畫之確定福利成本（含服務成本、淨利息及再衡量數）係採預計單位福利法精算。服務成本（含當期服務成本）及淨確定福利負債（資產）淨利息於發生時認列為員工福利費用。再衡量數（含精算損益及扣除利息後之計畫資產報酬）於發生時認列於其他綜合損益並列入保留盈餘，後續期間不重分類至損益。

淨確定福利負債（資產）係確定福利退休計畫之提撥短絀（剩餘）。淨確定福利資產不得超過從該計畫退還提撥金或可減少未來提撥金之現值。

#### (十六) 所得稅

所得稅費用係當期所得稅及遞延所得稅之總和。

## 1. 當期所得稅

本公司依各所得稅申報轄區所制定之法規決定當期所得（損失），據以計算應付（可回收）之所得稅。

依中華民國所得稅法規定計算之未分配盈餘加徵所得稅，係於股東會決議年度認列。

以前年度應付所得稅之調整，列入當期所得稅。

## 2. 遞延所得稅

遞延所得稅係依帳載資產及負債帳面金額與計算課稅所得之課稅基礎二者所產生之暫時性差異計算。遞延所得稅負債一般係就所有應課稅暫時性差異予以認列，而遞延所得稅資產則於很有可能有課稅所得以供可減除暫時性差異使用時認列。

與投資子公司及關聯企業相關之應課稅暫時性差異皆認列遞延所得稅負債，惟本公司若可控制暫時性差異迴轉之時點，且該暫時性差異很有可能於可預見之未來不會迴轉者除外。與此類投資有關之可減除暫時性差異，僅於其很有可能有足夠課稅所得用以實現暫時性差異，且於可預見之未來預期將迴轉的範圍內，予以認列遞延所得稅資產。

遞延所得稅資產之帳面金額於每一資產負債表日予以重新檢視，並針對已不再很有可能有足夠之課稅所得以供其回收所有或部分資產者，調減帳面金額。原未認列為遞延所得稅資產者，亦於每一資產負債表日予以重新檢視，並在未來很有可能產生課稅所得以供其回收所有或部分資產者，調增帳面金額。

遞延所得稅資產及負債係以預期負債清償或資產實現當期之稅率衡量，該稅率以資產負債表日已立法或已實質性立法之稅率及稅法為基礎。遞延所得稅負債及資產之衡量係反映本公司於資產負債表日預期回收或清償其資產及負債帳面金額之方式所產生之租稅後果。

### 3. 當期及遞延所得稅

當期及遞延所得稅係認列於損益，惟與認列於其他綜合損益或直接計入權益之項目相關之當期及遞延所得稅係分別認列於其他綜合損益或直接計入權益。

## 五、重大會計判斷、估計及假設不確定性之主要來源

本公司於採用會計政策時，對於不易自其他來源取得相關資訊者，管理階層必須基於歷史經驗及其他攸關之因素作出相關之判斷、估計及假設。實際結果可能與估計有所不同。

管理階層將持續檢視估計與基本假設。若估計之修正僅影響當期，則於修正當期認列；若會計估計之修正同時影響當期及未來期間，則於修正當期及未來期間認列。

### 估計及假設不確定性之主要來源

#### (一) 存貨之減損

存貨淨變現價值係正常營業過程中之估計售價減除至完工尚需投入之估計成本及完成出售所需之估計成本後之餘額估計，該等估計係依目前市場狀況及類似產品之歷史銷售經驗評估，市場情況之改變可能重大影響該等估計結果。

#### (二) 所得稅

截至 110 年及 109 年 12 月 31 日止，為持續拓展本公司之營運規模及支應海外轉投資公司之營運資金需求，本公司管理階層決定海外子公司之未分配盈餘優先作永久性投資（其中截至 110 年底未分配盈餘之保留業經本公司董事會於 111 年 2 月 24 日通過），是以上述子公司之未分配盈餘並未估列遞延所得稅負債。若未來盈餘實際匯回，可能會產生重大遞延所得稅負債之認列，該等認列係於發生期間認列為損益。由於政府施行境外資金匯回管理運用及課稅條例，本公司經評估集團資金使用效益及稅負規劃，子公司 Gigamag Co., Ltd. 董事會於 109 年 7 月 28 日通過盈餘匯回，並經主管機關核准在案，其餘海外子公司之未分配盈餘仍優先作永久性投資。

六、現金及約當現金

	110 年 12 月 31 日	109 年 12 月 31 日
庫存現金及零用金	\$ 424	\$ 401
銀行活期存款	1,668,690	503,492
約當現金（原始到期日在 3 個月 以內之投資）		
銀行定期存款	12,258,347	26,703,963
附買回票券	66,050	462,776
商業本票	97,547	-
	<u>\$ 14,091,058</u>	<u>\$ 27,670,632</u>

銀行定期存款、附買回票券及商業本票於資產負債表日之利率區  
間如下：

	110 年 12 月 31 日	109 年 12 月 31 日
銀行定期存款	0.17%~2.95%	0.33%~2.81%
附買回票券	1%	1.05%~1.1%
商業本票	0.3%	-

七、透過損益按公允價值衡量之金融工具

	110 年 12 月 31 日	109 年 12 月 31 日
<u>金融資產—流動</u>		
強制透過損益按公允價值衡量		
非衍生金融資產		
—基金受益憑證	\$ 1,508,310	\$ -
—上市（櫃）公司股票	1,709,396	348,932
	<u>\$ 3,217,706</u>	<u>\$ 348,932</u>

八、透過其他綜合損益按公允價值衡量之金融資產

權益工具投資

	110 年 12 月 31 日	109 年 12 月 31 日
<u>非流動</u>		
國內投資		
未上市（櫃）股票		
昱冠資訊公司普通股	\$ -	\$ 53,880
中華開發創新加速公 司普通股	36,240	30,300
	<u>\$ 36,240</u>	<u>\$ 84,180</u>

本公司依中長期策略目的投資上述權益工具，並預期透過長期投資獲利。本公司管理階層認為若將該等投資之短期公允價值波動列入損益，與前述長期投資規劃並不一致，因此選擇指定該等投資為透過其他綜合損益按公允價值衡量。

九、按攤銷後成本衡量之金融資產

	<u>110 年 12 月 31 日</u>	<u>109 年 12 月 31 日</u>
<u>流 動</u>		
國內投資		
原始到期日超過 3 個月之定期存款(一)	\$ 28,578,291	\$ 21,518,715
附買回票券(一)	387,644	-
	<u>\$ 28,965,935</u>	<u>\$ 21,518,715</u>
<u>非 流 動</u>		
國內投資		
受限制銀行存款(一、二)	\$ 21,635,436	\$ 24,321,980
原始到期日超過 1 年之定期存款(一)	254,196	261,556
存出保證金	897	1,016
	<u>\$ 21,890,529</u>	<u>\$ 24,584,552</u>

(一) 定期存款及附買回票券於資產負債表日之利率區間

	<u>110 年 12 月 31 日</u>	<u>109 年 12 月 31 日</u>
銀行定期存款	0.12%~2.72%	0.31%~1%
附買回票券	1%~1.2%	-

(二) 受限制銀行存款係本公司依境外資金匯回管理運用及課稅條例所存入銀行專戶之款項。

十、應收票據、應收帳款及其他應收款

	<u>110 年 12 月 31 日</u>	<u>109 年 12 月 31 日</u>
<u>應收票據</u>		
按攤銷後成本衡量		
總帳面金額	\$ -	\$ 21
因營業而發生	\$ -	\$ 21

(接次頁)

(承前頁)

	110 年 12 月 31 日	109 年 12 月 31 日
應收帳款		
按攤銷後成本衡量		
總帳面金額	\$ 2,963,395	\$ 6,560,748
減：備抵損失	( <u>8,438</u> )	( <u>8,438</u> )
	<u>\$ 2,954,957</u>	<u>\$ 6,552,310</u>
其他應收款	<u>\$ 281,015</u>	<u>\$ 194,851</u>

(一) 應收票據

因歷史經驗顯示回收可能性極高，是以未予提列備抵呆帳。

(二) 應收帳款

本公司對商品銷售之平均授信期間為 30 至 180 天，應收帳款不予計息。為減輕信用風險，本公司管理階層指派專責團隊負責授信額度之決定、授信核准及其他監控程序以確保逾期應收款項之回收已採取適當行動。此外，本公司於資產負債表日會逐一複核應收款項之可回收金額以確保無法回收之應收款項已提列適當減損損失。據此，本公司管理階層認為本公司之信用風險已顯著減少。

本公司按存續期間預期信用損失認列應收帳款之備抵損失。存續期間預期信用損失係使用準備矩陣計算，其考量客戶過去違約紀錄與現時財務狀況、產業經濟情勢，並同時考量 GDP 預測及產業展望。因本公司之信用損失歷史經驗顯示，不同客戶群之損失型態並無顯著差異，因此準備矩陣未進一步區分客戶群，僅以應收帳款逾期天數訂定預期信用損失率。

若有證據顯示交易對方面臨嚴重財務困難且本公司無法合理預期可回收金額，例如交易對方正進行清算，本公司直接沖銷相關應收帳款，惟仍會持續追索活動，因追索回收之金額則認列於損益。

本公司依準備矩陣衡量應收帳款之備抵損失如下：

110 年 12 月 31 日

	未逾 期	逾 1 ~ 60 天	逾 61 ~ 120 天	合 計
預期信用損失率	0%~0.283%	0%~2.366%	0%~4.762%	
總帳面金額	\$ 2,957,614	\$ 5,781	\$ -	\$ 2,963,395
備抵損失（存續期間預期信用損失）	( 8,364)	( 74)	-	( 8,438)
攤銷後成本	<u>\$ 2,949,250</u>	<u>\$ 5,707</u>	<u>\$ -</u>	<u>\$ 2,954,957</u>

109 年 12 月 31 日

	未逾 期	逾 1 ~ 60 天	逾 61 ~ 120 天	合 計
預期信用損失率	0%~0.13%	0%~2.35%	0%~9.94%	
總帳面金額	\$ 6,546,800	\$ 13,567	\$ 381	\$ 6,560,748
備抵損失（存續期間預期信用損失）	( 8,420)	( 17)	( 1)	( 8,438)
攤銷後成本	<u>\$ 6,538,380</u>	<u>\$ 13,550</u>	<u>\$ 380</u>	<u>\$ 6,552,310</u>

本公司 110 及 109 年度備抵損失並無變動。

(三) 其他應收款

因歷史經驗顯示回收可能性極高，是以未予提列備抵損失。

十一、存 貨

	110 年 12 月 31 日	109 年 12 月 31 日
商 品	\$ 11,033	\$ 44,250
製 成 品	689,073	1,624,250
在製品及半成品	386,413	614,866
原 物 料	<u>152,420</u>	<u>107,100</u>
	<u>\$ 1,238,939</u>	<u>\$ 2,390,466</u>

銷貨成本性質如下：

	110 年度	109 年度
已銷貨之存貨成本	\$ 12,254,239	\$ 54,847,371
其 他	( 15,252 )	( 39,520 )
	<u>\$ 12,238,987</u>	<u>\$ 54,807,851</u>

十二、採用權益法之投資

	110 年 12 月 31 日	109 年 12 月 31 日
投資子公司	\$ 158,323,306	\$ 146,570,871
投資關聯企業	<u>8,050</u>	<u>11,583</u>
	<u>\$ 158,331,356</u>	<u>\$ 146,582,454</u>

(一) 投資子公司

	110 年 12 月 31 日	109 年 12 月 31 日
非上市（櫃）公司		
Gigamag Co., Ltd.	\$ 827,183	\$ 1,091,353
Nanomag International Co., Ltd.	152,280,408	143,762,628
可耀股份有限公司	2,976,267	1,119,774
益盛股份有限公司	1,018,111	298,558
益德股份有限公司	1,021,328	298,558
可仁醫學科技股份有限公司	200,009	-
	<u>\$ 158,323,306</u>	<u>\$ 146,570,871</u>

子 公 司 名 稱	所 有 權 權 益 及 表 決 權 百 分 比	
	110 年 12 月 31 日	109 年 12 月 31 日
Gigamag Co., Ltd.	100%	100%
Nanomag International Co., Ltd.	100%	100%
可耀股份有限公司	100%	100%
益盛股份有限公司	100%	100%
益德股份有限公司	100%	100%
可仁醫學科技股份有限公司	100%	-

本公司於 110 年 9 月於我國投資設立可仁醫學科技股份有限公司，持股 100%。

110 及 109 年度採用權益法之子公司之損益及其他綜合損益份額，係依據各子公司同期間經會計師查核之財務報告認列。

本公司處分蘇州子公司（可勝科技（蘇州）有限公司及可利科技（蘇州工業園區）有限公司）及泰州子公司（可勝科技（泰州）有限公司及可利科技（泰州）有限公司）之揭露，請參閱本公司 110 年度合併財務報告附註二九「處分子公司」附註。

(二) 投資關聯企業

	110 年 12 月 31 日	109 年 12 月 31 日
個別不重大之關聯企業	<u>\$ 8,050</u>	<u>\$ 11,583</u>

個別不重大之關聯企業彙總資訊如下：

	110年度	109年度
本公司享有之份額		
本年度淨損及綜合		
損益總額	( \$ 3,533 )	( \$ 712 )

### 十三、不動產、廠房及設備

本公司之不動產、廠房及設備皆為自用。

本公司 110 及 109 年 1 月 1 日至 12 月 31 日之不動產、廠房及設備變動表，請參閱附表十。

110 及 109 年度並未認列或迴轉減損損失。

折舊費用係以直線基礎按下列耐用年數計提：

建築物	
廠房主建物	20 至 50 年
機電動力設備	5 年
工程系統	2 至 5 年
機器設備	2 至 10 年
運輸設備	5 年
辦公設備	2 至 5 年
其他設備	2 至 15 年

本公司之不動產、廠房及設備未有質抵押之情形。

### 十四、租賃協議

#### (一) 使用權資產

	110 年 12 月 31 日	109 年 12 月 31 日
使用權資產帳面金額		
土地	\$ 164,249	\$ 182,209
建築物	8,765	4,346
	<u>\$ 173,014</u>	<u>\$ 186,555</u>

	110年度	109年度
使用權資產之增添	<u>\$ 10,518</u>	<u>\$ 40,056</u>
使用權資產之折舊費用		
土    地	\$ 5,904	\$ 5,897
建  築  物	<u>5,238</u>	<u>5,977</u>
	<u>\$ 11,142</u>	<u>\$ 11,874</u>
使用權資產轉租收益 (帳列營業收入)	( <u>\$ 2,238</u> )	( <u>\$ 2,225</u> )

除以上所列增添及認列折舊費用外，本公司之使用權資產於 110 及 109 年度並未發生重大轉租及減損情形。

## (二) 租賃負債

	110 年 12 月 31 日	109 年 12 月 31 日
租賃負債帳面金額		
流    動	<u>\$ 8,514</u>	<u>\$ 7,928</u>
非  流  動	<u>\$ 124,534</u>	<u>\$ 135,932</u>

租賃負債之折現率區間如下：

	110 年 12 月 31 日	109 年 12 月 31 日
土    地	0.71%	0.71%
建  築  物	0.71%	0.71%

## (三) 重要承租活動及條款

本公司承租若干土地及建築物做為廠房及辦公室使用，租賃期間為 3～50 年。位於台灣之土地租賃約定每年依公告地價調整租賃給付。於租賃期間終止時，本公司對所租賃之土地及建築物並無優惠承購權，並約定未經出租人同意，本公司不得將租賃標的之全部或一部轉租或轉讓。

(四) 轉 租

本公司以營業租賃轉租位於台北辦公室之使用權予關聯企業悅康健康管理顧問科技股份有限公司，租賃期間為 1 年。未來收取之租賃給付總額如下：

	110 年 12 月 31 日	109 年 12 月 31 日
第 1 年	<u>\$ 2,269</u>	<u>\$ 1,669</u>

(五) 其他租賃資訊

	110 年度	109 年度
短期租賃費用	<u>\$ 655</u>	<u>\$ 428</u>
租賃之現金流出總額	<u>\$ 10,006</u>	<u>\$ 54,484</u>

本公司選擇對符合短期租賃之若干資產租賃適用認列之豁免，不對該等租賃認列相關使用權資產及租賃負債。

十五、投資性不動產

	土	地	建	築	物	合	計
<u>成 本</u>							
109 年 1 月 1 日餘額	\$	203,363	\$	159,415	\$	362,778	
增 添		-		4,907		4,907	
處 分		-		( 9,446)		( 9,446)	
109 年 12 月 31 日餘額	\$	<u>203,363</u>	\$	<u>154,876</u>	\$	<u>358,239</u>	
<u>累計折舊</u>							
109 年 1 月 1 日餘額	\$	-	\$	133,634	\$	133,634	
折舊費用		-		6,109		6,109	
處 分		-		( 8,500)		( 8,500)	
109 年 12 月 31 日餘額	\$	<u>-</u>	\$	<u>131,243</u>	\$	<u>131,243</u>	
109 年 12 月 31 日淨額	\$	<u>203,363</u>	\$	<u>23,633</u>	\$	<u>226,996</u>	

( 接 次 頁 )

(承前頁)

	土	地	建	築	物	合	計
<u>成 本</u>							
110 年 1 月 1 日餘額	\$	203,363	\$	154,876		\$	358,239
增 添		-		410			410
110 年 12 月 31 日餘額	\$	<u>203,363</u>	\$	<u>155,286</u>		\$	<u>358,649</u>
<u>累計折舊</u>							
110 年 1 月 1 日餘額	\$	-	\$	131,243		\$	131,243
折舊費用		-		5,841			5,841
110 年 12 月 31 日餘額	\$	<u>-</u>	\$	<u>137,084</u>		\$	<u>137,084</u>
110 年 12 月 31 日淨額	\$	<u>203,363</u>	\$	<u>18,202</u>		\$	<u>221,565</u>

投資性不動產係以直線基礎按下列耐用年數計提折舊：

主 建 物	25 至 35 年
電梯設備	15 年
散熱系統	5 年

110 年因新型冠狀病毒肺炎疫情嚴重影響市場經濟，本公司同意無條件將部分租約 110 年 6 月 5 日至 12 月 5 日之租金延後至 110 年 12 月 5 日至 111 年 6 月 5 日收取。

投資性不動產於 109 年 12 月 31 日之公允價值為 768,833 千元，該公允價值係以非關係人之獨立評價師中華徵信不動產估價師聯合事務所於 109 年 12 月 31 日進行之評價為基礎。土地係採用比較法進行評價，建築物係採用成本法進行評價。經本公司管理階層評估，相較於 109 年 12 月 31 日，110 年 12 月 31 日之公允價值並無重大變動。

本公司之投資性不動產未有質抵押之情形。

投資性不動產出租之租賃期間為 106 年 5 月至 116 年 3 月。承租人於行使續租權時，約定依市場租金行情調整租金。承租人於租賃期間結束時不具有投資性不動產之優惠承購權。以營業租賃出租投資性不動產未來將收取之租賃給付總額如下：

	110 年 12 月 31 日	109 年 12 月 31 日
第 1 年	\$ 10,037	\$ 13,637
第 2 年	7,560	9,360
第 3 年	7,560	7,560
第 4 年	7,560	7,560
第 5 年	7,560	7,560
超過 5 年	1,565	9,135
	<u>\$ 41,842</u>	<u>\$ 54,812</u>

#### 十六、無形資產

	電 腦 軟 體	專 門 技 術	合 計
<u>成 本</u>			
109 年 1 月 1 日餘額	\$ 137,607	\$ -	\$ 137,607
單獨取得	<u>8,633</u>	<u>-</u>	<u>8,633</u>
109 年 12 月 31 日餘額	<u>\$ 146,240</u>	<u>\$ -</u>	<u>\$ 146,240</u>
<u>累計攤銷</u>			
109 年 1 月 1 日餘額	\$ 91,335	\$ -	\$ 91,335
攤銷費用	<u>44,043</u>	<u>-</u>	<u>44,043</u>
109 年 12 月 31 日餘額	<u>\$ 135,378</u>	<u>\$ -</u>	<u>\$ 135,378</u>
109 年 12 月 31 日淨額	<u>\$ 10,862</u>	<u>\$ -</u>	<u>\$ 10,862</u>
<u>成 本</u>			
110 年 1 月 1 日餘額	\$ 146,240	\$ -	\$ 146,240
單獨取得	5,888	29,700	35,588
處 分	( <u>1,365</u> )	<u>-</u>	( <u>1,365</u> )
110 年 12 月 31 日餘額	<u>\$ 150,763</u>	<u>\$ 29,700</u>	<u>\$ 180,463</u>
<u>累計攤銷</u>			
110 年 1 月 1 日餘額	\$ 135,378	\$ -	\$ 135,378
攤銷費用	<u>9,162</u>	<u>6,500</u>	<u>15,662</u>
110 年 12 月 31 日餘額	<u>\$ 144,540</u>	<u>\$ 6,500</u>	<u>\$ 151,040</u>
110 年 12 月 31 日淨額	<u>\$ 6,223</u>	<u>\$ 23,200</u>	<u>\$ 29,423</u>

攤銷費用係以直線基礎按耐用年數 2 至 10 年計提。

## 十七、其他資產

	<u>110年12月31日</u>	<u>109年12月31日</u>
<u>流動</u>		
用品盤存	\$ 66,121	\$ 57,468
預付貨款	15,626	6,085
預付費用	13,545	26,167
留抵稅額	500	129,074
其他	348	161
	<u>\$ 96,140</u>	<u>\$ 218,955</u>
<u>非流動</u>		
預付設備款	\$ 6,738	\$ 71,223
其他	1,020	900
	<u>\$ 7,758</u>	<u>\$ 72,123</u>

## 十八、短期借款

	<u>110年12月31日</u>	<u>109年12月31日</u>
<u>無擔保借款</u>		
銀行信用借款	<u>\$ 78,031,726</u>	<u>\$ 70,465,726</u>

短期借款之年利率如下：

	<u>110年12月31日</u>	<u>109年12月31日</u>
銀行信用借款	0.6%~0.88%	0.59%~0.87%

## 十九、應付帳款

本公司之應付帳款皆為營業而發生。

本公司訂有財務風險管理政策，以確保所有應付款於預先約定之信用期限內償還。

## 二十、其他負債

	<u>110年12月31日</u>	<u>109年12月31日</u>
<u>流動</u>		
其他應付款		
應付員工酬勞	\$ 2,705,255	\$ 3,149,338
應付薪資及獎金	438,070	457,986
應付用品盤存	224,733	179,034
應付設備款	81,253	93,577

(接次頁)

(承前頁)

	110 年 12 月 31 日	109 年 12 月 31 日
應付重工費	\$ -	\$ 90,364
應付未休假給付	83,264	85,995
應付勞健保	49,712	49,454
應付運費	17,794	45,485
應付技術服務費	77,784	33,197
應付勞務費	13,651	30,838
應付水電費	30,277	30,358
應付退休金	26,023	25,423
應付董事酬勞	16,400	15,523
應付利息	13,836	11,827
其 他	212,463	118,686
	<u>\$ 3,990,515</u>	<u>\$ 4,417,085</u>
其他負債		
其他預收款	\$ 5,225	\$ 1,581,402
代收 款	14,608	17,074
其 他	77	-
	<u>\$ 19,910</u>	<u>\$ 1,598,476</u>
<u>非 流 動</u>		
其他負債		
存入保證金	\$ 8,776	\$ 8,675
其 他	-	10
	<u>\$ 8,776</u>	<u>\$ 8,685</u>

## 二一、退職後福利計畫

### (一) 確定提撥計畫

本公司所適用「勞工退休金條例」之退休金制度，係屬政府管理之確定提撥退休計畫，依員工每月薪資 6%提撥退休金至勞工保險局之個人專戶。

### (二) 確定福利計畫

本公司依我國「勞動基準法」辦理之退休金制度係屬政府管理之確定福利退休計畫。員工退休金之支付，係根據服務年資及核准退休日前 6 個月平均工資計算。本公司按員工每月薪資總額 2%提撥員工退休基金，交由勞工退休準備金監督委員會

以該委員會名義存入台灣銀行之專戶，年度終了前，若估算專戶餘額不足給付次一年度內預估達到退休條件之勞工，次年度 3 月底前將一次提撥其差額。該專戶係委託勞動部勞動基金運用局管理，本公司並無影響投資管理策略之權利。

列入合併資產負債表之確定福利計畫金額列示如下：

	110 年 12 月 31 日	109 年 12 月 31 日
確定福利義務現值	\$ 80,463	\$ 80,599
計畫資產公允價值	( 73,885 )	( 74,041 )
淨確定福利負債	<u>\$ 6,578</u>	<u>\$ 6,558</u>

淨確定福利負債變動如下：

	確 定 福 利 義 務 現 值	計 畫 資 產 公 允 價 值	淨 確 定 福 利 負 債
109 年 1 月 1 日餘額	<u>\$ 78,352</u>	<u>( \$ 71,794 )</u>	<u>\$ 6,558</u>
服務成本			
當期服務成本	1,953	-	1,953
利息費用（收入）	<u>627</u>	<u>( 582 )</u>	<u>45</u>
認列於損益	<u>2,580</u>	<u>( 582 )</u>	<u>1,998</u>
再衡量數			
計畫資產報酬(除包含於 淨利息之金額外)	-	( 2,397 )	( 2,397 )
精算損失—人口統計假 設變動	804	-	804
精算損失—財務精算假 設變動	4,017	-	4,017
精算利益—經驗調整	<u>( 2,424 )</u>	<u>-</u>	<u>( 2,424 )</u>
認列於其他綜合損益	<u>2,397</u>	<u>( 2,397 )</u>	<u>-</u>
雇主提撥	-	( 1,998 )	( 1,998 )
福利支付	<u>( 2,730 )</u>	<u>2,730</u>	<u>-</u>
109 年 12 月 31 日餘額	<u>80,599</u>	<u>( 74,041 )</u>	<u>6,558</u>
服務成本			
當期服務成本	2,116	-	2,116
利息費用（收入）	<u>282</u>	<u>( 262 )</u>	<u>20</u>
認列於損益	<u>2,398</u>	<u>( 262 )</u>	<u>2,136</u>
再衡量數			
計畫資產報酬(除包含於 淨利息之金額外)	-	( 1,092 )	( 1,092 )

（接次頁）

(承前頁)

	確 定 福 利 義 務 現 值	計 畫 資 產 公 允 價 值	淨 確 定 福 利 負 債
精算損失－人口統計假 設變動	\$ 4,312	\$ -	\$ 4,312
精算損失－財務精算假 設變動	( 3,425)	-	( 3,425)
精算利益－經驗調整	205	-	205
認列於其他綜合損益	1,092	( 1,092)	-
雇主提撥	-	( 2,116)	( 2,116)
福利支付	( 3,626)	3,626	-
110年12月31日餘額	<u>\$ 80,463</u>	<u>(\$ 73,885)</u>	<u>\$ 6,578</u>

確定福利計畫認列於損益之金額依功能別彙總如下：

	110年度	109年度
營業成本	\$ 1,365	\$ 1,341
推銷費用	81	86
管理費用	384	371
研究發展費用	306	200
	<u>\$ 2,136</u>	<u>\$ 1,998</u>

本公司因「勞動基準法」之退休金制度暴露於下列風險：

1. 投資風險：勞動部勞動基金運用局透過自行運用及委託經營方式，將勞工退休基金分別投資於國內（外）權益證券與債務證券及銀行存款等標的，惟本公司之計畫資產得分配金額係以不低於當地銀行 2 年定期存款利率計算而得之收益。
2. 利率風險：政府公債之利率下降將使確定福利義務現值增加，惟計畫資產之債務投資報酬亦會隨之增加，兩者對淨確定福利負債之影響具有部分抵銷之效果。
3. 薪資風險：確定福利義務現值之計算係參考計畫成員之未來薪資。因此計畫成員薪資之增加將使確定福利義務現值增加。

本公司之確定福利義務現值係由合格精算師進行精算，衡量日之重大假設如下：

	110 年 12 月 31 日	109 年 12 月 31 日
折 現 率	0.75%	0.35%
薪資預期增加率	2%	2%

若重大精算假設分別發生合理可能之變動，在所有其他假設維持不變之情況下，將使確定福利義務現值增加（減少）之金額如下：

	110 年 12 月 31 日	109 年 12 月 31 日
折 現 率		
增加 0.25%	( \$ 2,182 )	( \$ 2,272 )
減少 0.25%	\$ 2,253	\$ 2,349
薪資預期增加率		
增加 0.25%	\$ 2,145	\$ 2,226
減少 0.25%	( \$ 2,088 )	( \$ 2,165 )

由於精算假設可能彼此相關，僅單一假設變動之可能性不大，是以上述敏感度分析可能無法反映確定福利義務現值實際變動情形。

	110 年 12 月 31 日	109 年 12 月 31 日
預期 1 年內提撥金額	\$ 2,116	\$ 1,998
確定福利義務平均到期期間	10 年	10 年

## 二二、權 益

### (一) 股 本

#### 1. 普 通 股

	110 年 12 月 31 日	109 年 12 月 31 日
額定股數（千股）	1,000,000	1,000,000
額定股本	\$ 10,000,000	\$ 10,000,000
已發行且已收足股款之股數（千股）	761,618	761,618
已發行股本	\$ 7,616,181	\$ 7,616,181

已發行之普通股每股面額為10元，每股享有一表決權及收取股利之權利。

本公司109年5月18日經董事會決議以109年6月30日為減資基準日辦理註銷庫藏股8,773千股，減資後本公司實收資本額為7,616,181千元。

額定股本中供發行員工認股權憑證所保留之股本為23,000千股。

## 2. 發行海外存託憑證

本公司於100年6月以現金增資方式參與發行全球存託憑證（GDR）6,700千單位，每單位以美金32.84元，每單位表彰本公司普通股5股，發行33,500千股。

截至110年及109年12月31日止，流通在外之GDR分別為417千單位及805千單位，折合普通股分別約2,084千股及4,024千股。

## （二）資本公積

	110年12月31日	109年12月31日
<u>得用以彌補虧損、發放現金或撥充股本（註）</u>		
股票發行溢價	\$ 7,375,327	\$ 7,375,327
公司債轉換溢價	12,629,553	12,629,553
<u>僅得用以彌補虧損</u>		
股東逾時效未領取之股利	3,944	3,351
	<u>\$ 20,008,824</u>	<u>\$ 20,008,231</u>

註：此類資本公積得用以彌補虧損，亦得於公司無虧損時，用以發放現金或撥充股本，惟撥充股本時每年以實收股本之一定比率為限。

## （三）保留盈餘及股利政策

依本公司章程之盈餘分派政策規定，本公司盈餘分派或虧損撥補得於每半會計年度終了後為之，前半會計年度決算如有盈餘，其分派如下：

### 1. 提繳稅捐；

2. 彌補累積虧損；
3. 預估保留員工及董事酬勞；
4. 提列百分之十法定盈餘公積；但法定盈餘公積累積已達本公司資本總額時，不在此限；
5. 視公司營運需要及法令規定提列或迴轉特別盈餘公積；
6. 如尚有盈餘，加計前期累積未分配盈餘暨當期末分配盈餘調整數，由董事會擬具分派議案，以發行新股方式為之時，應提請股東會決議後分派之；以現金方式為之時，應經董事會決議。

本公司年度總決算如有盈餘，其分派如下：

1. 提繳稅捐；
2. 彌補累積虧損；
3. 提列百分之十法定盈餘公積；但法定盈餘公積累積已達本公司資本總額時，不在此限；
4. 視公司營運需要及法令規定提列或迴轉特別盈餘公積；
5. 如尚有盈餘，加計前期累積未分配盈餘暨當期末分配盈餘調整數，由董事會擬具分派議案，以發行新股方式為之時，應提請股東會決議後分派之。

本公司在營業上所處環境尚具成長性，將掌握經濟環境，以求永續經營及長遠發展。董事會擬定盈餘分配案時，將注重股利之穩定性與成長性，股東紅利其現金部份不低於股東分配數之百分之十，惟現金股利每股低於 0.5 元時，仍得配發股票股利。

本公司章程規定之員工及董事酬勞分派政策，參閱附註二四之(八)員工酬勞及董事酬勞。

法定盈餘公積得用以彌補虧損。公司無虧損時，法定盈餘公積超過實收股本總額 25%之部分除得撥充股本外，尚得以現金分配。

本公司 109 及 108 年度盈餘分配案如下：

	109 年度	108 年度
法定盈餘公積	\$ 1,965,163	\$ 1,127,212
特別盈餘公積	\$ 2,205,804	\$ 4,778,189
現金股利	\$ 9,139,417	\$ 7,616,181
每股現金股利（元）	\$ 12	\$ 10

上述現金股利已分別於 110 年 4 月 20 日及 109 年 5 月 18 日董事會決議分配，其餘盈餘分配項目亦分別於 110 年 8 月 27 日及 109 年 6 月 30 日股東常會決議。

(四) 其他權益項目

1. 國外營運機構財務報表換算之兌換差額

	110 年度	109 年度
年初餘額	( \$ 14,326,474 )	( \$ 12,148,648 )
國外營運機構之換算差額	( 2,532,659 )	( 2,177,826 )
年底餘額	( \$ 16,859,133 )	( \$ 14,326,474 )

2. 透過其他綜合損益按公允價值衡量之金融資產未實現評價損益

	110 年度	109 年度
年初餘額	( \$ 67,836 )	( \$ 39,858 )
未實現損益		
權益工具	( 47,940 )	( 5,115 )
債務工具	( 41,625 )	-
採用權益法之子公司份額	53,557	( 22,863 )
重分類調整		
處分債務工具	324	-
處分權益工具累計損益移轉至保留盈餘	1,187	-
年底餘額	( \$ 102,333 )	( \$ 67,836 )

(五) 庫藏股票

收 回 原 因	買回以註銷(千股)
110年1月1日股數	-
本年度增加	<u>21,567</u>
110年12月31日股數	<u>21,567</u>
109年1月1日股數	-
本年度增加	8,773
本年度減少	<u>8,773</u>
109年12月31日股數	<u>-</u>

本公司 110 年 12 月 8 日經董事會決議於 110 年 12 月 9 日至 111 年 2 月 8 日，以每股 106.80~238.50 元之價格，買回公司股份 25,000 千股以維護公司信用及股東權益，且當市場價格低於原議定區間價格下限時，將繼續執行買回公司股份。截至 110 年 12 月 31 及 111 年 2 月 8 日，累計買回股數分別為 6,034 千股及 16,332 千股；截至庫藏股執行期間屆滿，累計買回 16,332 千股，總成本 2,560,844 千元。

本公司 110 年 9 月 16 日經董事會決議於 110 年 9 月 16 日至 11 月 15 日，以每股 109.2~256.8 元之價格，買回公司股份 25,000 千股以維護公司信用及股東權益，且當市場價格低於原議定區間價格下限時，將繼續執行買回公司股份；截至庫藏股執行期間屆滿，累計買回 15,533 千股，總成本 2,533,309 千元。

本公司 109 年 3 月 17 日經董事會決議於 109 年 3 月 18 日至 5 月 17 日，以每股 132 元~354.2 元之價格，買回公司股份 25,000 千股以維護公司信用及股東權益，且當市場價格低於原議定區間價格下限時，將繼續執行買回公司股份；截至庫藏股執行期間屆滿，累計買回 8,773 千股，總成本 1,796,390 千元。本公司另於 109 年 5 月 18 日經董事會決議以 109 年 6 月 30 日為減資基準日註銷庫藏股 8,773 千股。

證券交易法規定公司對買回已發行在外股份之數量比例，不得超過公司已發行股份總數 10%，收買股份之總金額，不得逾保留盈餘加計發行股份溢價及已實現之資本公積之金額。

本公司持有之庫藏股票，依證券交易法規定不得質押，亦不得享有股利之分派及表決權等權利。

### 二三、收入

	110 年度	109 年度
客戶合約收入		
機殼及內構件銷貨收入	\$ 14,012,341	\$ 57,677,427
租賃收入	18,223	15,796
	<u>\$ 14,030,564</u>	<u>\$ 57,693,223</u>

#### (一) 客戶合約之說明

機殼及內構件產品係銷售予品牌廠，商品係以合約約定固定價格銷售。

#### (二) 合約餘額

	110 年 12 月 31 日	109 年 12 月 31 日	109 年 1 月 1 日
應收帳款			
總帳面金額	\$ 2,963,395	\$ 6,560,748	\$ 14,033,457
減：備抵損失	( <u>8,438</u> )	( <u>8,438</u> )	( <u>8,438</u> )
	<u>\$ 2,954,957</u>	<u>\$ 6,552,310</u>	<u>\$ 14,025,019</u>
合約負債－流動			
商品銷貨	<u>\$ 32,742</u>	<u>\$ 6,396</u>	<u>\$ 20,930</u>

### 二四、本年度淨利

#### (一) 利息收入

	110 年度	109 年度
銀行存款	\$ 284,758	\$ 735,343
附買回票券	4,793	9,908
	<u>\$ 289,551</u>	<u>\$ 745,251</u>

#### (二) 其他收入

	110 年度	109 年度
退稅收入（註）	\$ -	\$ 1,230,578
股利收入	55,931	19,421
補助款收入	2,358	4,219
資源回收收入	2,777	4,444
其他收入	12,555	6,625
	<u>\$ 73,621</u>	<u>\$ 1,265,287</u>

註：退稅收入係本公司向國稅局申請退還溢繳之營業稅款。

(三) 其他利益及損失

	110 年度	109 年度
透過損益按公允價值衡		
量之金融資產利益	\$ 282,794	\$ 24,552
其 他	( 9,233 )	( 196 )
	<u>\$ 273,561</u>	<u>\$ 24,356</u>

(四) 利息費用

	110 年度	109 年度
銀行借款利息	\$ 479,578	\$ 457,552
向關係人借款利息	-	4,155
租賃負債之利息	938	1,066
	<u>\$ 480,516</u>	<u>\$ 462,773</u>

(五) 折舊及攤銷

	110 年度	109 年度
折舊費用依功能別彙總		
營業成本	\$ 858,195	\$ 947,926
營業費用	45,849	60,318
	<u>\$ 904,044</u>	<u>\$ 1,008,244</u>
攤銷費用依功能別彙總		
營業成本	\$ 17,263	\$ 36,056
營業費用	14,730	14,041
	<u>\$ 31,993</u>	<u>\$ 50,097</u>

(六) 投資性不動產之直接營運費用

	110 年度	109 年度
產生租金收入	<u>\$ 7,879</u>	<u>\$ 8,935</u>

(七) 員工福利費用

	110 年度	109 年度
短期員工福利	\$ 3,264,352	\$ 3,501,483
退職後福利		
確定提撥計畫	97,884	97,043
確定福利計畫（附註二一）	2,136	1,998
	<u>100,020</u>	<u>99,041</u>
	<u>\$ 3,364,372</u>	<u>\$ 3,600,524</u>
依功能別彙總		
營業成本	\$ 2,897,257	\$ 3,120,381
營業費用	467,115	480,143
	<u>\$ 3,364,372</u>	<u>\$ 3,600,524</u>

(八) 員工酬勞及董事酬勞

本公司依章程規定係按當年度扣除分派員工及董事酬勞前之稅前利益分別以不低於 1% 及不高於 1% 提撥員工酬勞及董事酬勞。110 及 109 年度員工酬勞及董事酬勞分別於 111 年 2 月 24 日及 110 年 3 月 10 日經董事會決議如下：

估列比例

	110 年度	109 年度
員工酬勞	5.33%	3.99%
董事酬勞	0.17%	0.05%

金 額

	110 年度				109 年度			
	現	金	股	票	現	金	股	票
員工酬勞	\$ 521,976		\$ -		\$1,164,883		\$ -	
董事酬勞	\$ 16,400		-		\$ 15,523		-	

年度個體財務報告通過發布日後若金額仍有變動，則依會計估計變動處理，於次一年度調整入帳。

109 及 108 年度員工酬勞及董事酬勞之實際配發金額與 109 及 108 年度個體財務報告之認列金額並無差異。

有關本公司董事會決議之員工酬勞及董事酬勞資訊，請至台灣證券交易所「公開資訊觀測站」查詢。

(九) 外幣兌換損益

	110 年度	109 年度
外幣兌換利益總額	\$ 2,626,590	\$ 9,218,022
外幣兌換損失總額	( 4,631,872 )	( 12,843,139 )
淨 損 益	( \$ 2,005,282 )	( \$ 3,625,117 )

二五、所得稅

(一) 認列於損益之所得稅費用主要組成項目

	110 年度	109 年度
當期所得稅		
未分配盈餘加徵	\$ 340,681	\$ -
以前年度之調整	10,916	320,231
境外資金專案匯回	-	2,294,302
	<u>351,597</u>	<u>2,614,533</u>
遞延所得稅		
本年度產生者	239,088	4,223,688
以前年度之調整	<u>119,136</u>	<u>10,302</u>
	<u>358,224</u>	<u>4,233,990</u>
	<u>\$ 709,821</u>	<u>\$ 6,848,523</u>

本公司於 109 年度之以前年度所得稅費用調整，主要係因 109 年度收取營業稅退稅收入而補繳未分配盈餘稅。

會計所得與所得稅費用之調節如下：

	110 年度	109 年度
稅前淨利	<u>\$ 9,284,865</u>	<u>\$ 27,978,343</u>
稅前淨利按法定稅率計		
算之所得稅	\$ 1,856,973	\$ 5,595,669
未實現之投資收益	( 2,010,052 )	( 5,555,793 )
稅上不可減除之費損	13,349	596
稅上不可加計之收益	-	( 401,355 )
子公司盈餘之遞延所得		
稅影響數	456,045	4,593,365
免稅所得	( 77,227 )	( 8,794 )
未分配盈餘加徵	340,681	-
以前年度之遞延所得稅		
調整	119,136	10,302
以前年度之調整	10,916	320,231
境外資金專案匯回	-	2,294,302
	<u>\$ 709,821</u>	<u>\$ 6,848,523</u>

本公司所適用之稅率為 20%，未分配盈餘所適用之稅率為 5%。

我國於 108 年 7 月經總統公布訂定境外資金匯回管理運用及課稅條例，新增營利事業在 108 年 8 月 15 日至 109 年 8 月 14 日間申請且在核准期限內匯回存入資金者，適用稅率由 20% 下降為 8%，匯回資金應存入外匯存款專戶，由受理銀行於資金存入專戶時扣取稅款。本公司分別於 109 年 8 月及 9 月經主管機關核准匯回 28,813,096 千元（美金 978,838 千元），並扣取稅款 2,294,302 千元。

(二) 本期所得稅資產

	110 年 12 月 31 日	109 年 12 月 31 日
本期所得稅資產		
應收退稅款	\$ 84,316	\$ 88,129

(三) 遞延所得稅資產與負債

遞延所得稅資產及負債之變動如下：

110 年度

遞 延 所 得 稅 資 產	年 初 餘 額	認 列 於 損 益	年 底 餘 額
暫時性差異			
存 貨	\$ 216,027	(\$ 72,418)	\$ 143,609
不動產、廠房及設備累計減損損失	31	( 31)	-
備抵銷貨退回	31	( 7)	24
確定福利退休計畫	1,311	4	1,315
應付未休假給付	17,199	( 546)	16,653
未實現處分不動產、廠房及設備利益	148	264	412
未實現毛利	123,826	( 57,339)	66,487
不動產、廠房及設備折舊	-	10,751	10,751
其他應付款	6,639	8,918	15,557
未實現兌換差額	346,092	( 166,907)	179,185
	711,304	( 277,311)	433,993
虧損扣抵	298,494	365,399	663,893
	<u>\$ 1,009,798</u>	<u>\$ 88,088</u>	<u>\$ 1,097,886</u>

( 接 次 頁 )

(承前頁)

遞延所得稅負債	年初餘額	認列於損益	年底餘額
暫時性差異			
不動產、廠房及設備折舊	\$ 10,465	(\$ 10,465)	\$ -
土地增值稅準備	12,597	-	12,597
子公司之未分配盈餘	<u>4,593,365</u>	<u>456,777</u>	<u>5,050,142</u>
	<u>\$ 4,616,427</u>	<u>\$ 446,312</u>	<u>\$ 5,062,739</u>

#### 109 年度

遞延所得稅資產	年初餘額	認列於損益	年底餘額
暫時性差異			
存貨	\$ 182,489	\$ 33,538	\$ 216,027
不動產、廠房及設備累計減損損失	173	( 142)	31
備抵銷貨退回	1,257	( 1,226)	31
確定福利退休計畫	1,312	( 1)	1,311
應付未休假給付	15,897	1,302	17,199
未實現處分不動產、廠房及設備利益	323	( 175)	148
未實現毛利	222,681	( 98,855)	123,826
其他應付款	143	6,496	6,639
透過損益按公允價值衡量之金融資產	9,143	( 9,143)	-
使用權資產	61	( 61)	-
未實現兌換差額	<u>233,031</u>	<u>113,061</u>	<u>346,092</u>
	666,510	44,794	711,304
虧損扣抵	<u>-</u>	<u>298,494</u>	<u>298,494</u>
	<u>\$ 666,510</u>	<u>\$ 343,288</u>	<u>\$ 1,009,798</u>

#### 遞延所得稅負債

暫時性差異			
不動產、廠房及設備折舊	\$ 26,552	(\$ 16,087)	\$ 10,465
土地增值稅準備	12,597	-	12,597
子公司之未分配盈餘	<u>-</u>	<u>4,593,365</u>	<u>4,593,365</u>
	<u>\$ 39,149</u>	<u>\$ 4,577,278</u>	<u>\$ 4,616,427</u>

#### (四) 未使用之免稅相關資訊

截至 110 年 12 月 31 日止，虧損扣抵相關資訊如下：

尚未扣抵金額	最後扣抵年度
\$ 298,494	119
<u>365,399</u>	120
<u>\$ 663,893</u>	

截至 110 年 12 月 31 日止，下列增資擴展產生之所得可享受 5 年免稅：

增 資 擴 展 案	免 稅 期 間
府 經 工 商 字 第	105 年 1 月 1 日至
1020163631 號函五年	109 年 12 月 31
免稅投資計劃	日

(五) 與投資相關且未認列遞延所得稅負債之暫時性差額彙總金額

截至 110 年及 109 年 12 月 31 日止，與投資子公司有關且未認列為遞延所得稅負債之應課稅暫時性差異分別為 12,388,484 千元及 12,980,304 千元。

(六) 所得稅核定情形

本公司之營利事業所得稅申報案件，業經稅捐稽徵機關核定至 108 年度。惟本公司 107 年度尚未核定。

二六、每股盈餘

用以計算每股盈餘之盈餘及普通股加權平均股數如下：

本年度淨利

	110 年度	109 年度
淨 利	\$ 8,575,044	\$ 21,129,820

股 數

	110 年度	109 年度
用以計算基本每股盈餘之普通股加權平均股數	758,241	764,102
具稀釋作用潛在普通股之影響：		
員工酬勞	4,470	6,461
用以計算稀釋每股盈餘之普通股加權平均股數	762,711	770,563

單位：千股

若本公司得選擇以股票或現金發放員工酬勞，則計算稀釋每股盈餘時，假設員工酬勞將採發放股票方式，並於該潛在普通股具有稀釋作用時計入加權平均流通在外股數，以計算稀釋每股盈餘。於次年度

決議員工酬勞發放股數前計算稀釋每股盈餘時，亦繼續考量該等潛在普通股之稀釋作用。

## 二七、資本風險管理

由於本公司須維持大量資本，以支應擴建及提升廠房及設備所需，因此本公司之資本管理係以確保具有必要之財務資源及營運計畫，以支應未來 12 個月所需之營運資金、資本支出、研究發展費用、債務償還及股利支出等需求。

## 二八、金融工具

### (一) 公允價值資訊－非按公允價值衡量之金融工具

本公司之非按公允價值衡量之金融工具，如現金及約當現金、按攤銷後成本衡量之金融資產、應收款項、其他應收款、存出保證金、短期借款、應付款項、其他應付款及存入保證金等之帳面金額係公允價值合理之近似值。

### (二) 公允價值資訊－以重複性基礎按公允價值衡量之金融工具

#### 1. 公允價值層級

##### 110年12月31日

	第 1 等 級	第 2 等 級	第 3 等 級	合 計
<u>透過損益按公允價值衡量之</u>				
<u>金融資產</u>				
國內上市（櫃）股票	\$ 1,709,396	\$ -	\$ -	\$ 1,709,396
基金受益憑證	<u>1,508,310</u>	<u>-</u>	<u>-</u>	<u>1,508,310</u>
	<u>\$ 3,217,706</u>	<u>\$ -</u>	<u>\$ -</u>	<u>\$ 3,217,706</u>

##### 透過其他綜合損益按公允價值衡量之金融資產

<u>權益工具投資</u>				
— 國內未上市（櫃）股票	<u>\$ -</u>	<u>\$ -</u>	<u>\$ 36,240</u>	<u>\$ 36,240</u>

##### 109年12月31日

	第 1 等 級	第 2 等 級	第 3 等 級	合 計
<u>透過損益按公允價值衡量之</u>				
<u>金融資產</u>				
國內上市（櫃）股票	<u>\$ 348,932</u>	<u>\$ -</u>	<u>\$ -</u>	<u>\$ 348,932</u>

##### 透過其他綜合損益按公允價值衡量之金融資產

<u>權益工具投資</u>				
— 國內未上市（櫃）股票	<u>\$ -</u>	<u>\$ -</u>	<u>\$ 84,180</u>	<u>\$ 84,180</u>

2. 金融工具以第 3 等級公允價值衡量之調節

透過其他綜合損益按公允價值衡量之金融資產

	110 年度	109 年度
年初餘額	\$ 84,180	\$ 89,295
認列於其他綜合損益（透過其他綜合損益按公允價值衡量之金融資產未實現損益）	( <u>47,940</u> )	( <u>5,115</u> )
年底餘額	<u>\$ 36,240</u>	<u>\$ 84,180</u>

3. 第 3 等級公允價值衡量之評價技術及輸入值

國內未上市（櫃）權益投資係採市場法及依據被投資公司最近期淨值估算公允價值，市場法係按可類比公司價格為基礎，經比較、分析及調整以推算評價標的之價值。

(三) 金融工具之種類

	110 年 12 月 31 日	109 年 12 月 31 日
<u>金融資產</u>		
<u>透過損益按公允價值衡量</u>		
強制透過損益按公允價值衡量	\$ 3,217,706	\$ 348,932
<u>按攤銷後成本衡量之金融資產（註 1）</u>	68,306,859	84,150,595
<u>透過其他綜合損益按公允價值衡量之金融資產</u>		
權益工具投資	36,240	84,180
<u>金融負債</u>		
<u>按攤銷後成本衡量（註 2）</u>	82,865,904	78,170,562

註 1：餘額係包含現金及約當現金、債務工具投資、應收票據、應收帳款（含關係人）、其他應收款（含關係人）及存入保證金等按攤銷後成本衡量之金融資產。

註 2：餘額係包含短期借款、應付帳款（含關係人）、其他應付款（含關係人）及存入保證金等按攤銷後成本衡量之金融

負債。

#### (四) 財務風險管理目的與政策

本公司主要金融工具包括權益及債務工具投資、應收帳款、應付帳款、借款及租賃負債。本公司之財務處係為各業務單位提供服務，統籌協調進入國內與國際金融市場操作，藉由依照風險程度與廣度分析暴險之內部風險報告監督及管理本公司營運有關之財務風險。該等風險包括市場風險（包含匯率風險、利率風險及其他價格風險）、信用風險及流動性風險。

本公司之重要財務活動係經董事會依相關規範及內部控制進行複核，內部稽核人員持續地針對政策之遵循與暴險額度進行複核。本公司並未以投機目的而進行金融工具（包括衍生金融工具）之交易。

##### 1. 市場風險

本公司之營運活動使本公司承擔之主要財務風險為外幣匯率變動風險（參閱下述(1)）、利率變動風險（參閱下述(2)）及其他價格風險（參閱下述(3)）。

本公司有關金融工具市場風險之暴險及其對該等暴險之管理與衡量方式並無改變。

##### (1) 匯率風險

本公司從事外幣計價之銷貨與進貨交易，因而使本公司產生匯率變動暴險。

本公司於資產負債表日非功能性貨幣計價之貨幣性資產與貨幣性負債帳面金額，參閱附註三一。

##### 敏感度分析

本公司主要受到美金及人民幣匯率波動之影響。

下表說明當新台幣（功能性貨幣）對各攸關外幣之匯率增加及減少 1% 時，本公司之敏感度分析。敏感度分析僅包括流通在外之外幣貨幣性項目。下表之正數係表示當新台幣相對於各相關貨幣貶值 1% 時，將使稅前淨利增加之金額；當新台幣相對於各相關外幣升

值 1% 時，其對稅前淨利之影響將為同金額之負數。

	美 金 之 影 響	
	110 年度	109 年度
損 益	\$ 660,167	\$ 761,905

	人 民 幣 之 影 響	
	110 年度	109 年度
損 益	\$ 2,360	\$ 8,859

上述貨幣資產或負債主要源自於本公司於資產負債表日尚流通在外且未進行現金流量避險之美金及人民幣計價之現金及約當現金、按攤銷後成本衡量之金融資產、應收及應付款項。

本公司於本年度對美金及人民幣匯率敏感度下降主要係因美金及人民幣淨資產減少所致，管理階層認為敏感度分析無法代表匯率固有風險，因資產負債表日之外幣暴險無法反映期中暴險情形。

## (2) 利率風險

因本公司以浮動利率借入資金，因而產生利率暴險。本公司藉由維持一適當之固定及浮動利率組合來管理利率風險。

本公司於資產負債表日受利率暴險之金融資產及金融負債帳面金額如下：

	110 年 12 月 31 日	109 年 12 月 31 日
具公允價值利率風險		
金融資產	\$ 63,277,511	\$ 73,268,990
金融負債	133,048	143,860
具現金流量利率風險		
金融資產	1,668,690	503,492
金融負債	78,031,726	70,465,726

## 敏感度分析

下列敏感度分析係依非衍生工具於資產負債表日

之利率暴險而決定。對於浮動利率負債，其分析方式係假設資產負債表日流通在外之負債金額於報導期間皆流通在外。

若利率增加／減少 10 基點，在所有其他變數維持不變之情況下，本公司 110 及 109 年度之稅前淨利將分別減少 76,363 千元及 69,962 千元，主因為本公司變動利率借款之現金流量利率風險之暴險。

本公司於本年度對利率之敏感度上升，主因為變動利率金融負債增加。

### (3) 其他價格風險

本公司因權益證券投資而產生權益價格暴險。本公司管理階層藉由持有不同風險投資組合以管理風險。

#### 敏感度分析

下列敏感度分析係依資產負債表日之權益價格暴險進行。

若權益價格上漲／下跌 1%，110 及 109 年度稅前損益將因透過損益按公允價值衡量金融資產之公允價值上升／下跌而分別增加／減少 32,177 千元及 3,489 千元。

## 2. 信用風險

信用風險係指交易對方拖欠合約義務而造成本公司財務損失之風險。截至資產負債表日，本公司可能因交易對方未履行義務之最大信用風險暴險主要係來自於個體資產負債表所認列之金融資產帳面金額。

本公司交易對象皆為信用良好之公司組織，預期不致產生重大信用風險，亦持續地針對應收帳款客戶之財務狀況進行評估。

本公司信用風險顯著集中之客戶應收帳款餘額如下：

	110 年 12 月 31 日		109 年 12 月 31 日	
	金 額	%	金 額	%
甲 公 司	\$ 248,994	8	\$ 3,539,126	54
乙 公 司	1,655,145	56	1,421,261	22
丙 公 司	656,946	22	311,589	5

### 3. 流動性風險

本公司係透過管理及維持足夠部位之現金及約當現金及易變現之金融商品以支應營運並減輕現金流量波動之影響。本公司管理階層監督銀行融資額度使用狀況並確保借款合約條款之遵循。

本公司營運資金及已取得之銀行融資額度足以支應未來營運所需，是以未有因無法籌措資金以履行合約義務之流動性風險。

#### (1) 非衍生金融負債之流動性及利率風險表

非衍生金融負債剩餘合約到期分析係依本公司最早可能被要求還款之日期，按金融負債未折現現金流量（包含本金及估計利息）編製。因此，本公司可被要求立即還款之銀行借款，係列於下表最早之期間內，不考慮銀行立即執行該權利之機率；其他非衍生金融負債到期分析係依照約定之還款日編製。

以浮動利率支付之利息現金流量，其未折現之利息金額係依據資產負債表日殖利率曲線推導而得。

#### 110 年 12 月 31 日

	3 個月以內	3 個月至 1 年	1 至 5 年	5 年以上
非衍生金融負債				
無附息負債	\$ 4,593,499	\$ 231,903	\$ 8,776	\$ -
租賃負債	1,324	8,096	20,031	116,897
浮動利率工具	40,388,313	37,837,915	-	-
	<u>\$44,983,136</u>	<u>\$38,077,914</u>	<u>\$ 28,807</u>	<u>\$ 116,897</u>

上述金融負債到期分析之進一步資訊如下：

	短於 1 年	1 ~ 5 年	5 ~ 10 年	10 ~ 15 年	15 ~ 20 年	20 年以上
租賃負債	<u>\$ 9,420</u>	<u>\$ 20,031</u>	<u>\$ 20,626</u>	<u>\$ 20,626</u>	<u>\$ 42,643</u>	<u>\$ 33,002</u>

109 年 12 月 31 日

	3 個月以內	3 個月至 1 年	1 至 5 年	5 年以上
非衍生金融負債				
無附息負債	\$ 7,463,311	\$ 232,850	\$ 8,675	\$ -
租賃負債	1,298	7,612	18,334	132,023
浮動利率工具	47,104,357	23,496,032	-	-
	<u>\$54,568,966</u>	<u>\$23,736,494</u>	<u>\$ 27,009</u>	<u>\$ 132,023</u>

上述金融負債到期分析之進一步資訊如下：

	短於 1 年	1 ~ 5 年	5 ~ 10 年	10 ~ 15 年	15 ~ 20 年	20 年以上
租賃負債	<u>\$ 8,910</u>	<u>\$ 18,334</u>	<u>\$ 22,918</u>	<u>\$ 22,918</u>	<u>\$ 44,935</u>	<u>\$ 41,252</u>

上述非衍生金融資產及負債之浮動利率工具金額，將因浮動利率與資產負債表日所估計之利率不同而改變。

(2) 融資額度

	110 年 12 月 31 日	109 年 12 月 31 日
無擔保銀行借款 度		
已動用金額	\$ 78,042,286	\$ 70,475,726
未動用金額	<u>4,563,314</u>	<u>11,953,874</u>
	<u>\$ 82,605,600</u>	<u>\$ 82,429,600</u>

二九、關係人交易

除已於其他附註揭露外，本公司與關係人間之交易如下：

(一) 關係人名稱及其關係

關 係 人 名 稱	與 本 公 司 之 關 係
可勝科技（泰州）有限公司（可勝泰州）（註）	子公司（間接持股 100%）
可利科技（泰州）有限公司（可利泰州）（註）	子公司（間接持股 100%）
可成科技（宿遷）有限公司（可成宿遷）	子公司（間接持股 100%）
可功科技（宿遷）有限公司（可功宿遷）	子公司（間接持股 100%）
可發科技（宿遷）有限公司（可發宿遷）	子公司（間接持股 100%）

（接次頁）

(承前頁)

關 係 人 名 稱	與 本 公 司 之 關 係
可達科技(宿遷)有限公司(可達宿遷)	子公司(間接持股 100%)
亞奇拉科技(宿遷)有限公司(亞奇拉宿遷)	子公司(間接持股 75%)
可耀股份有限公司	子公司(直接持股 100%)
益盛股份有限公司	子公司(直接持股 100%)
益德股份有限公司	子公司(直接持股 100%)
可仁醫學科技股份有限公司	子公司(直接持股 100%)
悅康健康管理顧問科技股份有限公司	關聯企業(直接持股 45%)
Next Level Ltd.	子公司(間接持股 100%)
Lyra International Co., Ltd. (Lyra)	子公司(間接持股 100%)

註：109 年 12 月底前為本公司之子公司，於本附註之交易金額及帳戶餘額皆揭露至該日止。

## (二) 營業收入

帳 列 項 目	關 係 人 類 別	110 年度	109 年度
銷貨收入	子 公 司	\$ 49,005	\$ 3,578,563
營業成本減項	子 公 司	\$ 411	\$ 11,325
租賃收入	關聯企業	\$ 2,238	\$ 2,225

本公司對關係人之銷貨價格與非關係人銷貨尚無同類產品銷貨價格可供比較。收款期限為月結 90 天收款，與非關係人無重大差異。

## (三) 進 貨

關 係 人 類 別 / 名 稱	110 年度	109 年度
子 公 司		
Next Level Ltd.	\$ 4,701,778	\$ 44,676,624
Lyra	544,356	-
其 他	95,929	346,036
	<u>\$ 5,342,063</u>	<u>\$ 45,022,660</u>

本公司對關係人之進貨價格與非關係人無同類產品進貨價格可供比較，付款條件為月結 30 天至 120 天付款，與非關係人無重大差異。

(四) 用品盤存交易

關 係 人 類 別	110 年度	109 年度
子 公 司	<u>\$ 5,274</u>	<u>\$ 15,121</u>

本公司對關係人之付款條件為月結 30 天至 120 天付款。

(五) 應收關係人款項

帳 列 項 目	關 係 人 類 別 / 名 稱	110 年 12 月 31 日	109 年 12 月 31 日
應收帳款－關係人	子 公 司		
	Lyra	\$ -	\$ 3,479,296
	其 他	<u>799</u>	<u>84,826</u>
		<u>\$ 799</u>	<u>\$ 3,564,122</u>
其他應收款－關係人	子 公 司		
	Next Level Ltd.	\$ 118,627	\$ -
	可成宿遷	1,768	53,813
	其 他	2,140	11,548
	關聯企業	<u>31</u>	<u>31</u>
		<u>\$ 122,566</u>	<u>\$ 65,392</u>

流通在外之應收關係人款項未收取保證。110 及 109 年度應收關係人款項並未提列備抵損失。

(六) 應付關係人款項（不含向關係人借款）

帳 列 項 目	關 係 人 類 別 / 名 稱	110 年 12 月 31 日	109 年 12 月 31 日
應付帳款－關係人	子 公 司		
	Next Level Ltd.	\$ 133,189	\$ 2,676,475
	其 他	<u>58,524</u>	<u>77,769</u>
		<u>\$ 191,713</u>	<u>\$ 2,754,244</u>
其他應付款－關係人	子 公 司	<u>\$ 2,309</u>	<u>\$ 92,637</u>

流通在外之應付關係人款項餘額係未提供擔保。

(七) 取得之不動產、廠房及設備

關 係 人 類 別	取 得 價 款	
	110 年度	109 年度
子 公 司	\$ 20,905	\$ 161,496

購置價款係採議價方式決定，對關係人之付款條件為驗收後 90 天付款。

(八) 處分不動產、廠房及設備

截至 110 年及 109 年底止，本公司出售不動產、廠房及設備予子公司價款係採議價方式決定，累積尚未認列之處分利益分別為 2,059 千元及 742 千元，列入採用權益法之投資之減項。

(九) 代採購不動產、廠房及設備

關係人類別／名稱	110 年度	109 年度
子 公 司		
可成宿遷	\$ -	\$ 3,731
可功宿遷	6,116	3,713
	<u>\$ 6,116</u>	<u>\$ 7,444</u>

本公司對關係人之收款條件為月結 90 天收款，截至 110 年及 109 年底止，本公司累積尚未認列之未實現毛利分別為 332,434 千元及 619,130 千元，列入採用權益法之投資之減項。

(十) 向關係人借款

利息費用

關係人類別／名稱	109 年度
可耀股份有限公司	\$ 2,713
益盛股份有限公司	721
益德股份有限公司	721
	<u>\$ 4,155</u>

本公司向關係人借款之借款利率與市場利率相當。

(十一) 主要管理階層薪酬

	110 年度	109 年度
短期員工福利	\$ 60,824	\$ 133,174
退職後福利	29,296	29,943
	<u>\$ 90,120</u>	<u>\$ 163,117</u>

董事及其他主要管理階層之薪酬係由薪酬委員會依照同業通常水準支給情形、個人績效、公司績效及未來風險之關聯合理性決定。

### 三十、重大或有負債及未認列之合約承諾

除已於其他附註所述者外，本公司於資產負債表日之重大承諾事項及或有事項如下：

本公司未認列之合約承諾如下：

	110 年 12 月 31 日	109 年 12 月 31 日
購置不動產、廠房及設備	<u>\$ 45,950</u>	<u>\$ 58,439</u>
購置存貨	<u>\$ 105,067</u>	<u>\$ 47,947</u>

### 三一、具重大影響之外幣資產及負債資訊

以下資訊係按本公司功能性貨幣以外之外幣彙總表達，所揭露之匯率係指該等外幣換算至功能性貨幣之匯率。具重大影響之外幣資產及負債如下：

單位：各外幣及新台幣均為千元

#### 110 年 12 月 31 日

外 幣 資 產	外 幣 匯 率	帳 面 金 額
<u>貨幣性項目</u>		
美 金	\$ 2,422,657	27.63 \$ 66,938,002
人 民 幣	61,535	4.319 265,769
<u>非貨幣性項目</u>		
採權益法之子公司		
美 金	5,530,292	27.68 153,078,490
<u>外 幣 負 債</u>		
<u>貨幣性項目</u>		
美 金	33,236	27.72 921,327
人 民 幣	6,824	4.369 29,813

109 年 12 月 31 日

外 幣 資 產	外 幣 匯 率	帳 面 金 額
<u>貨幣性項目</u>		
美 金	\$ 2,794,953	28.43 \$ 79,460,520
人 民 幣	229,568	4.3520 999,079
<u>非貨幣性項目</u>		
採權益法之子公司		
美 金	5,086,165	28.48 144,853,981
<u>外 幣 負 債</u>		
<u>貨幣性項目</u>		
美 金	114,615	28.53 3,269,980
人 民 幣	25,703	4.4020 113,145

具重大影響之外幣兌換損益（已實現及未實現）如下：

外 幣	110 年度		匯 率	淨 兌 換 損 益	109 年度		匯 率	淨 兌 換 損 益
	匯	率			匯	率		
美 金	28.009 (美金：新台幣)			(\$ 2,011,968)	29.549 (美金：新台幣)			(\$ 3,626,232)
人 民 幣	4.3417 (人民幣：新台幣)			4,493	4.2837 (人民幣：新台幣)			1,889
日 幣	0.2554 (日幣：新台幣)			2,196	0.2769 (日幣：新台幣)			( 779)
歐 元	33.16 (歐元：新台幣)			( 3)	33.71 (歐元：新台幣)			5
				(\$ 2,005,282)				(\$ 3,625,117)

### 三二、附註揭露事項

#### (一) 重大交易事項：

1. 資金貸與他人。（附表一）
2. 為他人背書保證。（附表二）
3. 期末持有有價證券情形（不包含投資子公司及關聯企業部分）。（附表三）
4. 累積買進或賣出同一有價證券之金額達新台幣 3 億元或實收資本額 20% 以上。（附表四）
5. 取得不動產之金額達新台幣 3 億元或實收資本額 20% 以上。（附表五）
6. 處分不動產之金額達新台幣 3 億元或實收資本額 20% 以上。（無）
7. 與關係人進、銷貨之金額達新台幣 1 億元或實收資本額 20% 以上。（附表六）

8. 應收關係人款項達新台幣 1 億元或實收資本額 20% 以上。

(附表七)

9. 從事衍生工具交易。(無)

(二) 轉投資事業相關資訊。(附表八)

(三) 大陸投資資訊：

1. 大陸被投資公司名稱、主要營業項目、實收資本額、投資方式、資金匯出入情形、持股比例、本期損益及認列之投資損益、期末投資帳面金額、已匯回投資損益及赴大陸地區投資限額。(附表九)

2. 與大陸被投資公司直接或間接經由第三地區所發生下列之重大交易事項，及其價格、付款條件、未實現損益。(附表一、二、六及七)

(1) 進貨金額及百分比與相關應付款項之期末餘額及百分比。

(2) 銷貨金額及百分比與相關應收款項之期末餘額及百分比。

(3) 財產交易金額及其所產生之損益數額。

(4) 票據背書保證或提供擔保品之期末餘額及其目的。

(5) 資金融通之最高餘額、期末餘額、利率區間及當期利息總額。

(6) 其他對當期損益或財務狀況有重大影響之交易事項，如勞務之提供或收受等。

(四) 主要股東資訊：股權比例達 5% 以上之股東名稱、持股數額及比例。(無)

可成科技股份有限公司及子公司  
資金貸與他人  
民國 110 年 1 月 1 日至 12 月 31 日

附表一

單位：新台幣千元

編號	貸出資金之公司	貸與對象	往來項目	是否為關係人	本期最高餘額	期末餘額	實際動支金額	利率區間（％）	資金貸與性質	業務往來金額	有短期融通資金必要之原因	提列備抵呆帳金額	擔保品		對個別對象資金貸與限額 (註1)	資金貸與總限額 (註2)
													名稱	價值		
1	可成科技(宿遷)有限公司	可發科技(宿遷)有限公司	其他應收款－關係人	是	\$ 1,367,856	<u>\$ 868,300</u>	\$ 868,300	1.5	短期融通資金	\$ -	營業週轉	\$ -	-	\$ -	\$ 756,885,665	<u>\$ 756,885,665</u>
2	可功科技(宿遷)有限公司	可發科技(宿遷)有限公司	其他應收款－關係人	是	1,042,176	<u>\$ 607,810</u>	607,810	1.5	短期融通資金	-	營業週轉	-	-	-	756,885,665	<u>\$ 756,885,665</u>
3	可達科技(宿遷)有限公司	可發科技(宿遷)有限公司	其他應收款－關係人	是	1,820,730	<u>\$ -</u>	-	1.5	短期融通資金	-	營業週轉	-	-	-	756,885,665	<u>\$ 756,885,665</u>
4	Lyra International Co., Ltd Ltd.	Next Level Ltd.	其他應收款－關係人	是	570,700	<u>\$ 553,600</u>	-	-	短期融通資金	-	營業週轉	-	-	-	756,885,665	<u>\$ 756,885,665</u>
5	Norma International Co., Ltd.	Cygnus International Co., Ltd.	其他應收款－關係人	是	570,700	<u>\$ -</u>	-	-	短期融通資金	-	營業週轉	-	-	-	756,885,665	<u>\$ 756,885,665</u>
6	Uranus International Co., Ltd.	Lyra International Co., Ltd.	其他應收款－關係人	是	142,675	\$ -	-	-	短期融通資金	-	營業週轉	-	-	-	756,885,665	<u>\$ 756,885,665</u>
		Next Level Ltd.	同上	是	856,050	830,400	-	-	同上	-	同上	-	-	-	756,885,665	
		Cygnus International Co., Ltd.	同上	是	2,282,800	<u>-</u>	-	-	同上	-	同上	-	-	-	756,885,665	
						<u>\$ 830,400</u>										

註 1：資金貸與辦法規定本公司直接及間接持股 100%之國外公司間，其限額為本公司期末淨值 500%；本公司之國內子公司其限額為子公司期末淨值 40%；另業務往來者不超過雙方間最近一年度業務往來金額為限。

註 2：資金貸與辦法規定本公司直接及間接持股 100%之國外公司間，其限額為本公司期末淨值 500%；本公司之國內子公司其限額為子公司期末淨值 40%。

註 3：上述淨值係指合併資產負債表歸屬於本公司業主之權益。

可成科技股份有限公司及子公司  
為他人背書保證  
民國 110 年 1 月 1 日至 12 月 31 日

附表二

單位：新台幣千元

編號	背書保證者 公司名稱	被背書保證對象 公司名稱	關係	對單一企業 背書保證限額 (註1)	本期 最高背書保證餘額	期末 背書保證餘額	實際動支金額	以財產擔保 之背書 保證金額	累計背書保證金額 佔最近期財務報表 淨值之比率(%)	背書保證 最高限額 (註2)	屬母公司 對子公司 背書保證	屬子公司 對母公司 背書保證	屬對 大陸地區 背書保證
0	可成科技股份有限公司	可成科技股份有限公司	有業務往來之公司	\$ 75,688,567	\$ 10,000	<u>\$ 10,000</u>	<u>\$ 10,000</u>	<u>\$ -</u>	0.01	<u>\$ 151,377,133</u>	N	N	N
1	可成科技(宿遷)有限公司	可成科技(宿遷)有限公司	有業務往來之公司	75,688,567	21,937	<u>\$ 13,024</u>	<u>\$ 13,024</u>	<u>\$ -</u>	0.01	<u>\$ 151,377,133</u>	N	N	Y
2	可功科技(宿遷)有限公司	可功科技(宿遷)有限公司	有業務往來之公司	75,688,567	21,937	<u>\$ 13,024</u>	<u>\$ 13,024</u>	<u>\$ -</u>	0.01	<u>\$ 151,377,133</u>	N	N	Y
3	可發科技(宿遷)有限公司	可發科技(宿遷)有限公司	有業務往來之公司	75,688,567	217,453	<u>\$ 216,640</u>	<u>\$ 216,640</u>	<u>\$ -</u>	0.14	<u>\$ 151,377,133</u>	N	N	Y
4	可達科技(宿遷)有限公司	可達科技(宿遷)有限公司	有業務往來之公司	75,688,567	13,162	<u>\$ 8,683</u>	<u>\$ 8,683</u>	<u>\$ -</u>	0.01	<u>\$ 151,377,133</u>	N	N	Y
5	亞奇拉科技(宿遷)有限公司	亞奇拉科技(宿遷)有限公司	有業務往來之公司	75,688,567	19,975	<u>\$ -</u>	<u>\$ -</u>	<u>\$ -</u>	-	<u>\$ 151,377,133</u>	N	N	Y

註 1：本公司及本公司直接或間接持股 100%之國外子公司對單一企業背書保證之限額為本公司期末淨值 50%。

註 2：本公司及本公司直接或間接持股 100%之國外子公司背書保證最高限額為本公司期末淨值 100%。

註 3：上述淨值係指合併資產負債表歸屬於本公司業主之權益。

可成科技股份有限公司及子公司

期末持有有價證券情形

民國 110 年 12 月 31 日

附表三

單位：新台幣及外幣均為千元

持 有 之 公 司	有 價 證 券 種 類 及 名 稱	與 有 價 證 券 發 行 人 之 關 係	帳 列 科 目	期 末					備 註
				單 位	／ 股 數	帳 面 金 額	比 率 ( % )	公 允 價 值	
本 公 司	上市（櫃）股票								
	聯華電子股份有限公司	無	透過損益按公允價值衡量之金融資產－流動		1,750,000	\$ 113,750	0.01	\$ 113,750	
	台灣積體電路製造股份有限公司	無	同 上		130,000	79,950	-	79,950	
	華邦電子股份有限公司	無	同 上		900,000	30,600	0.02	30,600	
	順德工業股份有限公司	無	同 上		160,000	28,080	0.09	28,080	
	友達光電股份有限公司	無	同 上		1,300,000	29,770	0.01	29,770	
	聯發科技股份有限公司	無	同 上		60,000	71,400	-	71,400	
	興富發建設股份有限公司	無	同 上		560,000	25,900	0.04	25,900	
	長榮海運股份有限公司	無	同 上		330,000	47,025	0.01	47,025	
	中華航空股份有限公司	無	同 上		1,650,000	45,458	0.03	45,458	
	富邦金融控股股份有限公司	無	同 上		552,000	42,118	-	42,118	
	國泰金融控股股份有限公司	無	同 上		690,000	43,125	0.01	43,125	
	中華開發金融控股股份有限公司	無	同 上		2,500,000	43,750	0.01	43,750	
	晶豪科技股份有限公司	無	同 上		170,000	28,050	0.06	28,050	
	聯詠科技股份有限公司	無	同 上		80,000	43,120	0.01	43,120	
	智原科技股份有限公司	無	同 上		320,000	76,480	0.13	76,480	
	欣興電子股份有限公司	無	同 上		130,000	30,030	0.01	30,030	
	景碩科技股份有限公司	無	同 上		340,000	79,220	0.08	79,220	
	雙鴻科技股份有限公司	無	同 上		132,000	26,664	0.15	26,664	
	力旺電子股份有限公司	無	同 上		45,000	98,550	0.06	98,550	
	嘉澤端子工業股份有限公司	無	同 上		39,000	29,679	0.04	29,679	
	健策精密工業股份有限公司	無	同 上		70,000	28,560	0.06	28,560	
	天鈺科技股份有限公司	無	同 上		93,000	26,226	0.05	26,226	
	鑫禾科技股份有限公司	無	同 上		5,169,917	212,483	6.95	212,483	
	信驊科技股份有限公司	無	同 上		16,000	57,040	0.05	57,040	
	世界先進積體電路股份有限公司	無	同 上		400,000	63,200	0.02	63,200	
	中美矽晶製品股份有限公司	無	同 上		125,000	29,500	0.02	29,500	
	創惟科技股份有限公司	無	同 上		142,000	28,613	0.16	28,613	
	茂達電子股份有限公司	無	同 上		160,000	44,560	0.22	44,560	
	同欣電子工業股份有限公司	無	同 上		90,000	26,775	0.05	26,775	
	環球晶圓股份有限公司	無	同 上		80,000	71,040	0.02	71,040	
	南亞電路板股份有限公司	無	同 上		190,000	108,680	0.03	108,680	
	基金受益憑證								
	元大台灣卓越 50 基金	無	透過損益按公允價值衡量之金融資產－流動		384,000	55,872		55,872	
	富邦台灣科技指數基金	無	同 上		995,000	133,478		133,478	
	元大台灣高股息基金	無	同 上		455,000	15,279		15,279	
	元大標普 500 基金	無	同 上		1,166,000	47,433		47,433	
	富邦 NASDAQ-100 基金	無	同 上		1,119,000	65,797		65,797	
	元大美國政府 20 年期(以上)債券證券投資信託基金	無	同 上		1,578,000	65,045		65,045	
	國泰彭博巴克萊 20 年期(以上)美國公債指數證券投資信託基金	無	同 上		737,000	31,706		31,706	
	國泰低波動 ETF 傘型證券投資信託基金	無	同 上		2,483,000	66,966		66,966	
	群益道瓊美國地產 ETF 證券投資信託基金	無	同 上		987,000	23,461		23,461	
	國泰息收 ETF 傘型基金之彭博巴克萊 10 年期(以上)BBB 美元 息收公司債券基金	無	同 上		1,257,000	54,994		54,994	
	國泰息收 ETF 傘型基金之彭博巴克萊新興市場 5 年期(以上) 美元息收投資等級債券基金	無	同 上		190,000	7,836		7,836	
	國泰息收 ETF 傘型基金之彭博巴克萊優選 1-5 年美元高收益 債券基金	無	同 上		3,074,000	115,982		115,982	

( 接 次 頁 )

（承前頁）

持 有 之 公 司	有 價 證 券 種 類 及 名 稱	與 有 價 證 券 發 行 人 之 關 係	帳 列 科 目	期 末					備 註
				單 位	／ 股 數	帳 面 金 額	比 率 （ % ）	公 允 價 值	
可耀股份有限公司	基金受益憑證								
	第一金臺灣工業菁英 30 ETF 傘型證券投資信託基金	無	透過損益按公允價值衡量之金融資產－流動		228,000	\$ 7,211		\$ 7,211	
	富邦臺灣中小 A 級動能 50 ETF 基金	無	同 上		1,224,000	51,641		51,641	
	統一 NYSE FANG+ ETF 證券投資信託基金	無	同 上		1,870,000	94,622		94,622	
	國泰大三元 ETF 傘型基金之美國費城半導體基金	無	同 上		4,018,000	140,550		140,550	
	統一彭博巴克萊 10 年期以上 Aa 至 A 級美元優質公司債券 ETF 基金	無	同 上		2,048,000	71,352		71,352	
	國泰台灣 5G PLUS ETF 證券投資信託基金	無	同 上		3,739,000	71,004		71,004	
	富邦富時越南 ETF 基金	無	同 上		1,254,000	22,121		22,121	
	國泰全球智能電動車 ETF 基金	無	同 上		4,334,000	72,551		72,551	
	富邦未來車 ETF 證券投資信託基金	無	同 上		3,760,000	68,169		68,169	
	統一強棒貨幣市場基金	無	同 上		13,349,709	225,240		225,240	
	非上市（櫃）股票								
	昱冠資訊股份有限公司	無	透過其他綜合損益按公允價值衡量之金融資產－非流動		1,500,000	-	10.00	-	
	中華開發創新加速股份有限公司	無	同 上		3,000,000	36,240	3.57	36,240	
	上市（櫃）股票								
	台達電子工業股份有限公司	無	透過損益按公允價值衡量之金融資產-流動		50,000	13,750	-	13,750	
	聯茂電子股份有限公司	無	同 上		150,000	21,300	0.05	21,300	
	緯創資通股份有限公司	無	透過其他綜合損益按公允價值衡量之金融資產-流動		100,000	2,915	-	2,915	
	佳醫健康事業股份有限公司	無	同 上		15,000	864	0.01	864	
	邦特生物科技股份有限公司	無	同 上		3,799,000	434,986	5.48	434,986	
益德股份有限公司	太平洋醫材股份有限公司	無	同 上		6,949,000	521,870	9.57	521,870	
	聯合骨科器材股份有限公司	無	同 上		204,000	6,426	0.26	6,426	
	鎢鈦科技股份有限公司	無	同 上		84,000	7,249	0.17	7,249	
	基金受益憑證								
	統一強棒貨幣市場證券投資信託基金	無	透過損益按公允價值衡量之金融資產－流動		35,598,056	600,621		600,621	
益盛股份有限公司	有限合夥								
	台杉水牛五號科技創投有限合夥	無	透過損益按公允價值衡量之金融資產－非流動		-	96,939	12.78	96,939	註 3
	聚合創投有限合夥	無	同 上		-	35,618	7.39	35,618	註 3
	上市（櫃）股票								
	佳醫健康事業股份有限公司	無	透過其他綜合損益按公允價值衡量之金融資產-流動		20,000	1,152	0.01	1,152	
益德股份有限公司	邦特生物科技股份有限公司	無	同 上		1,964,000	224,878	2.83	224,878	
	太平洋醫材股份有限公司	無	同 上		3,473,000	260,822	4.78	260,822	
	聯合骨科器材股份有限公司	無	同 上		717,000	22,586	0.92	22,586	
	鎢鈦科技股份有限公司	無	同 上		489,000	42,201	1.01	42,201	
	基金受益憑證								
益盛股份有限公司	群益安穩貨幣市場基金	無	透過損益按公允價值衡量之金融資產－流動		4,573,268	74,531		74,531	
	上市（櫃）股票								
	邦特生物科技股份有限公司	無	透過其他綜合損益按公允價值衡量之金融資產-流動		2,101,000	240,565	3.03	240,565	
	太平洋醫材股份有限公司	無	同 上		1,209,000	90,796	1.67	90,796	
	聯合骨科器材股份有限公司	無	同 上		100,000	3,150	0.13	3,150	
Nanomag International Co., Ltd.	鎢鈦科技股份有限公司	無	同 上		122,000	10,529	0.25	10,529	
	基金受益憑證								
	保德信貨幣市場基金	無	透過損益按公允價值衡量之金融資產－流動		2,503,108	40,029		40,029	
	有限合夥								
	China Renewable Energy Fund, L.P.	無	透過其他綜合損益按公允價值衡量之金融資產－非流動		-	USD 29,729	23.51	USD 29,729	註 3

（接次頁）

( 承前頁 )

持 有 之 公 司	有 價 證 券 種 類 及 名 稱	與 有 價 證 券 發 行 人 之 關 係	帳 列 科 目	期 末					備 註
				單 位	／ 股 數	帳 面 金 額	比 率 ( % )	公 允 價 值	
	公 司 債								
	AMERICAN AIRLINES INC/AADVANTAGE	無	透過其他綜合損益按公允價值衡量之金融資產-非流動	-	USD	1,040		USD	1,040
	AERCAP IRELAND CAPITAL DAC	無	同 上	-	USD	1,103		USD	1,103
	AERCAP IRELAND CAPITAL DAC	無	同 上	-	USD	1,063		USD	1,063
	AERCAP IRELAND CAPITAL DAC / AERCA	無	同 上	-	USD	996		USD	996
	AIRCASTLE LTD	無	同 上	-	USD	1,100		USD	1,100
	ALBERTSONS COS LLC/SAFEWAY INC/NEW	無	同 上	-	USD	1,068		USD	1,068
	ALLIED UNIVERSAL HOLDCO LLC	無	同 上	-	USD	1,049		USD	1,049
	ANGLO AMERICAN CAPITAL PLC	無	同 上	-	USD	730		USD	730
	ARES CAPITAL CORPORATION	無	同 上	-	USD	1,055		USD	1,055
	BAT CAPITAL CORP	無	同 上	-	USD	1,559		USD	1,559
	BPCE SA	無	同 上	-	USD	2,150		USD	2,150
	BANCOLOMBIA SA	無	同 上	-	USD	1,004		USD	1,004
	BANCO DE CREDITO DEL PERU	無	同 上	-	USD	1,034		USD	1,034
	BACARDI LTD	無	同 上	-	USD	1,750		USD	1,750
	BAYER US FINANCE LLC	無	同 上	-	USD	1,254		USD	1,254
	BRASKEM FINANCE LTD	無	同 上	-	USD	1,093		USD	1,093
	BROADCOM INC	無	同 上	-	USD	1,640		USD	1,640
	CCO HOLDINGS LLC	無	同 上	-	USD	1,619		USD	1,619
	CANADIAN NATURAL RESOURCES LTD	無	同 上	-	USD	1,573		USD	1,573
	CELANESE US HOLDINGS LLC	無	同 上	-	USD	1,105		USD	1,105
	CENTENE CORPORATION	無	同 上	-	USD	1,043		USD	1,043
	CHEMOURS COMPANY	無	同 上	-	USD	1,070		USD	1,070
	CHENIERE ENERGY PARTNERS LP	無	同 上	-	USD	1,060		USD	1,060
	DUKE ENERGY OHIO INC	無	同 上	-	USD	1,182		USD	1,182
	CITIGROUP INC	無	同 上	-	USD	1,089		USD	1,089
	CLARIOS GLOBAL LP	無	同 上	-	USD	1,048		USD	1,048
	CLEAR CHANNEL INTERNATIONAL BV	無	同 上	-	USD	1,038		USD	1,038
	CLEVELAND-CLIFFS INC	無	同 上	-	USD	1,059		USD	1,059
	COLOMBIA (REPUBLIC OF)	無	同 上	-	USD	1,032		USD	1,032
	CONSTELLUM SE	無	同 上	-	USD	263		USD	263
	CREDIT SUISSE GROUP AG	無	同 上	-	USD	1,665		USD	1,665
	DCP MIDSTREAM OPERATING LP	無	同 上	-	USD	1,093		USD	1,093
	DANSKE BANK A/S	無	同 上	-	USD	1,901		USD	1,901
	DELTA AIR LINES INC	無	同 上	-	USD	1,020		USD	1,020
	DELTA AIR LINES INC	無	同 上	-	USD	1,177		USD	1,177
	DISCOVER BANK	無	同 上	-	USD	2,047		USD	2,047
	DISCOVERY COMMUNICATIONS LLC	無	同 上	-	USD	1,468		USD	1,468
	EDP FINANCE BV	無	同 上	-	USD	1,901		USD	1,901
	EQT CORP	無	同 上	-	USD	1,027		USD	1,027
	EQT MIDSTREAM PARTNERS LP	無	同 上	-	USD	1,039		USD	1,039
	ECOPETROL SA	無	同 上	-	USD	1,060		USD	1,060
	ELDORADO RESORTS INC	無	同 上	-	USD	1,050		USD	1,050
	EMPRESA NACIONAL DE TELECOMUNICACI	無	同 上	-	USD	1,054		USD	1,054
	ENDEAVOR ENERGY RESOURCES LP/ EER	無	同 上	-	USD	1,058		USD	1,058
	ENEL FINANCE INTERNATIONAL NV	無	同 上	-	USD	1,108		USD	1,108
	ENTERGY LOUISIANA LLC	無	同 上	-	USD	1,088		USD	1,088
	EXPEDIA INC	無	同 上	-	USD	1,335		USD	1,335
	EXPEDIA GROUP INC	無	同 上	-	USD	903		USD	903
	FIRST QUANTUM MINERALS LTD	無	同 上	-	USD	1,029		USD	1,029
	FORD MOTOR COMPANY	無	同 上	-	USD	1,091		USD	1,091
	FREEPORT-MCMORAN INC	無	同 上	-	USD	1,040		USD	1,040
	GENERAL MOTORS FINANCIAL CO INC	無	同 上	-	USD	1,575		USD	1,575
	GLENCORE FUNDING LLC	無	同 上	-	USD	1,068		USD	1,068
	GLOBAL PAYMENTS INC	無	同 上	-	USD	1,070		USD	1,070
	GOLDMAN SACHS GROUP INC/THE	無	同 上	-	USD	2,005		USD	2,005
	GRUPO AVAL LTD	無	同 上	-	USD	1,018		USD	1,018
	HCA INC	無	同 上	-	USD	1,613		USD	1,613
	HARLEY-DAVIDSON FINANCIAL SERVICES	無	同 上	-	USD	1,152		USD	1,152

( 接次頁 )

( 承前頁 )

持 有 之 公 司	有 價 證 券 種 類 及 名 稱	與 有 價 證 券 發 行 人 之 關 係	帳 列 科 目	期 末						備 註
				單 位	／ 股 數	帳 面 金 額	比 率 ( % )	公 允 價 值		
	HESS INFRASTRUCTURE PARTNERS LP	無	同 上	-	USD	1,030		USD	1,030	
	HOST HOTELS & RESORTS LP	無	同 上	-	USD	1,060		USD	1,060	
	HYUNDAI CAPITAL AMERICA	無	同 上	-	USD	2,085		USD	2,085	
	ILIAD HOLDING SAS	無	同 上	-	USD	525		USD	525	
	INTESA SANPAOLO SPA	無	同 上	-	USD	1,562		USD	1,562	
	IRON MOUNTAIN INC	無	同 上	-	USD	1,037		USD	1,037	
	ISRAEL ELECTRIC CORPORATION LTD	無	同 上	-	USD	1,619		USD	1,619	
	JBS INVESTMENTS II GMBH	無	同 上	-	USD	1,043		USD	1,043	
	JDE PEETS NV	無	同 上	-	USD	568		USD	568	
	LABORATORY CORPORATION OF AMERICA	無	同 上	-	USD	1,570		USD	1,570	
	LENNAR CORPORATION	無	同 上	-	USD	1,449		USD	1,449	
	MPLX LP	無	同 上	-	USD	1,085		USD	1,085	
	MATTEL INC	無	同 上	-	USD	1,026		USD	1,026	
	NRG ENERGY INC	無	同 上	-	USD	1,775		USD	1,775	
	NAVIENT CORP	無	同 上	-	USD	1,100		USD	1,100	
	NEXTERA ENERGY OPERATING PARTNERS	無	同 上	-	USD	1,039		USD	1,039	
	NOVELIS CORP	無	同 上	-	USD	1,009		USD	1,009	
	OCCIDENTAL PETROLEUM CORPORATION	無	同 上	-	USD	1,031		USD	1,031	
	OMEGA HLTHCARE INVESTORS	無	同 上	-	USD	778		USD	778	
	ONEOK PARTNERS LP	無	同 上	-	USD	1,790		USD	1,790	
	POSCO	無	同 上	-	USD	1,546		USD	1,546	
	PACIFIC GAS AND ELECTRIC COMPANY	無	同 上	-	USD	812		USD	812	
	PARK AEROSPACE HOLDINGS LTD	無	同 上	-	USD	1,072		USD	1,072	
	PARK INTERMEDIATE HOLDINGS LLC	無	同 上	-	USD	528		USD	528	
	PETROLEOS MEXICANOS	無	同 上	-	USD	1,035		USD	1,035	
	PLAINS ALL AMERICAN PIPELINE LP /	無	同 上	-	USD	3,111		USD	3,111	
	PRIME SECURITY SERVICES BORROWER L	無	同 上	-	USD	1,074		USD	1,074	
	RANGE RESOURCES CORP	無	同 上	-	USD	1,023		USD	1,023	
	ROCKETMTGE CO-ISSUER INC	無	同 上	-	USD	496		USD	496	
	ROYAL CARIBBEAN CRUISES LTD	無	同 上	-	USD	1,058		USD	1,058	
	SA GLOBAL SUKUK LTD	無	同 上	-	USD	985		USD	985	
	SANTANDER HOLDINGS USA INC	無	同 上	-	USD	1,042		USD	1,042	
	SASOL FINANCING USA LLC	無	同 上	-	USD	522		USD	522	
	SCHLUMBERGER HOLDINGS CORP	無	同 上	-	USD	1,574		USD	1,574	
	OFFICE PROPERTIES INCOME TRUST	無	同 上	-	USD	2,108		USD	2,108	
	SIRIUS XM RADIO INC	無	同 上	-	USD	350		USD	350	
	SOUTHERN CALIFORNIA EDISON COMPANY	無	同 上	-	USD	1,361		USD	1,361	
	SOUTHWESTERN ENERGY COMPANY	無	同 上	-	USD	1,116		USD	1,116	
	SPIRIT LOYALTY CAYMAN LTD	無	同 上	-	USD	1,104		USD	1,104	
	SPRINGLEAF FINANCE CORP	無	同 上	-	USD	1,060		USD	1,060	
	STANDARD CHARTERED PLC	無	同 上	-	USD	2,070		USD	2,070	
	SURA ASSET MANAGEMENT SA	無	同 上	-	USD	1,054		USD	1,054	
	SUNOCO LOGISTICS PARTNERS OPERATIO	無	同 上	-	USD	787		USD	787	
	SYNCHRONY FINANCIAL	無	同 上	-	USD	1,059		USD	1,059	
	TARGA RESOURCES PARTNERS LP	無	同 上	-	USD	536		USD	536	
	TELECOM ITALIA SPA	無	同 上	-	USD	1,052		USD	1,052	
	TENET HEALTHCARE CORPORATION	無	同 上	-	USD	1,027		USD	1,027	
	TRANSDIGM INC	無	同 上	-	USD	1,039		USD	1,039	
	TRONOX INC	無	同 上	-	USD	1,057		USD	1,057	
	UNITED AIRLINES INC	無	同 上	-	USD	1,043		USD	1,043	
	VEB FINANCE PLC	無	同 上	-	USD	1,058		USD	1,058	
	VALERO ENERGY CORPORATION	無	同 上	-	USD	1,554		USD	1,554	
	VENTAS REALTY LP	無	同 上	-	USD	2,091		USD	2,091	
	VICI PROPERTIES LP/VICI NOTE CO IN	無	同 上	-	USD	1,041		USD	1,041	
	VISTRA OPERATIONS COMPANY LLC	無	同 上	-	USD	1,030		USD	1,030	
	VISTRA OPERATIONS CO LLC VISTRA OPERATIONS CO LLC	無	同 上	-	USD	1,030		USD	1,030	
	VMWARE INC	無	同 上	-	USD	2,178		USD	2,178	
	WESTINGHOUSE AIR BRAKE TECHNOLOGIE	無	同 上	-	USD	1,587		USD	1,587	

( 接次頁 )

（承前頁）

持 有 之 公 司	有 價 證 券 種 類 及 名 稱	與 有 價 證 券 發 行 人 之 關 係	帳 列 科 目	期 末					備 註		
				單 位	／ 股 數	帳 面 金 額	比 率 （ % ）	公 允 價 值			
Cor Ventures Pte. Ltd.	WYNDHAM HOTELS & RESORTS INC	無	同 上	-	USD	1,030		USD	1,030		
	ZIGGO SECURED FINANCE BV	無	同 上	-	USD	1,028		USD	1,028		
	GRUPO AVAL LTD	無	同 上	-	USD	1,018		USD	1,018		
	BHARTI AIRTEL INTERNATIONAL NETHERLANDS BV	無	同 上	-	USD	1,075		USD	1,075		
	ALFA SAB DE CV	無	同 上	-	USD	1,059		USD	1,059		
	BANCO SANTANDER MEXICO SA INSTITUC	無	同 上	-	USD	1,091		USD	1,091		
	COMISION FEDERAL DE ELECTRICIDAD	無	同 上	-	USD	1,061		USD	1,061		
	EL FONDO MIVIVIENDA SA	無	同 上	-	USD	1,018		USD	1,018		
	ADANI PORTS AND SPECIAL ECONOMIC Z	無	同 上	-	USD	1,028		USD	1,028		
	INDONESIA ASAHAN ALUMINIUM PERSERO	無	同 上	-	USD	1,063		USD	1,063		
	ARCELIK AS	無	同 上	-	USD	500		USD	500		
	MAF GLOBAL SECURITIES LTD	無	同 上	-	USD	1,069		USD	1,069		
	ONGC VIDESH LTD	無	同 上	-	USD	1,067		USD	1,067		
	NTPC LTD	無	同 上	-	USD	1,063		USD	1,063		
	DP WORLD LTD	無	同 上	-	USD	1,033		USD	1,033		
	LUKOIL INTERNATIONAL FINANCE BV	無	同 上	-	USD	1,068		USD	1,068		
	VIMPELCOM HOLDINGS BV	無	同 上	-	USD	524		USD	524		
	RURAL ELECTRIFICATION CORP LTD	無	同 上	-	USD	1,058		USD	1,058		
	INDIAN RAILWAY FINANCE CORP LTD	無	同 上	-	USD	1,041		USD	1,041		
	PT BANK MANDIRI (PERSERO) TBK (SYA)	無	同 上	-	USD	1,042		USD	1,042		
	JSW STEEL LTD	無	同 上	-	USD	1,059		USD	1,059		
	CNAC HK FINBRIDGE CO LTD	無	同 上	-	USD	1,036		USD	1,036		
	POWER FINANCE CORP LTD	無	同 上	-	USD	1,028		USD	1,028		
	SAMBA FUNDING LTD	無	同 上	-	USD	1,026		USD	1,026		
	MEGLOBAL CANADA INC	無	同 上	-	USD	1,090		USD	1,090		
		<u>Simple Agreement for Future Equity (SAFE)</u>									
		Via Surgical Ltd.	無	透過損益按公允價值衡量之金融資產－非流動	-	USD	1,700		USD	1,700	
		Vyisoneer Inc.	無	同 上	-	USD	1,000		USD	1,000	
		<u>私募基金</u>									
		Ally Bridge Group LP	無	透過損益按公允價值衡量之金融資產－非流動	-	USD	14,743	2.54	USD	14,743	註 3
		ABG-CMRCO LP	無	同 上	-	USD	6,816	25.32	USD	6,816	註 3
		Altara Ventures Fund LP	無	同 上	-	USD	1,344	5.21	USD	1,344	註 3
		New Economy Ventures LP	無	同 上	-	USD	985	8	USD	985	註 3
		<u>私募證券</u>									
		Link Wood Limited	無	透過損益按公允價值衡量之金融資產－非流動	-	USD	3,262	13.33	USD	3,262	註 3

註 1：本表所稱有價證券，係指屬國際財務報導準則第 9 號「金融工具」範圍內之股票、債券、受益憑證及上述項目所衍生之有價證券。

註 2：投資子公司及關聯企業相關資訊，請參閱附表八及附表九。

註 3：持股比例係出資額佔比。

可成科技股份有限公司及子公司  
累積買進或賣出同一有價證券之金額達新台幣 3 億元或實收資本額 20% 以上  
民國 110 年 1 月 1 日至 12 月 31 日

附表四單位：新台幣及外幣均為千元

買、賣之公司	有價證券種類及名稱	帳列科目	交易對象	關係	期		初買		入賣		出			末 (註 1)	
					股數	單位金	股數	單位金	股數	單位金	售價	帳面成本	處分 (損) 益	股數	單位金
可成科技股份有限公司	基金受益憑證														
	統一強棒貨幣市場證券投資信託基金	透過損益按公允價值衡量之金融資產－流動	—	—	-	\$ -	26,699,417.96	\$ 450,005	13,349,709	\$ 225,228	\$ 225,002	\$ 226	13,349,708.96	\$ 225,240	
	復華已開發國家 300 股票指數證券投資信託基金－新台幣	同上	—	—	-	-	27,364,761.20	359,587	27,364,761.20	376,768	359,587	17,181	-	-	
	非上市 (櫃) 股票														
	可耀股份有限公司	採用權益法之投資	註 2	100%轉投資之子公司	11,290,000	1,119,774	187,100,000	1,871,000	-	-	-	-	-	198,390,000	2,976,267
可耀股份有限公司	益盛股份有限公司	同上	註 2	同上	3,070,000	298,558	70,200,000	702,000	-	-	-	-	-	73,270,000	1,018,111
	益德股份有限公司	同上	註 2	同上	3,070,000	298,558	70,200,000	702,000	-	-	-	-	-	73,270,000	1,021,328
	上市 (櫃) 股票														
	邦特生物科技股份有限公司	透過其他綜合損益按公允價值衡量之金融資產－流動	—	—	-	-	3,799,000	414,923	-	-	-	-	-	3,799,000	434,986
	太平洋醫材股份有限公司	同上	—	—	-	-	6,949,000	512,063	-	-	-	-	-	6,949,000	521,870
益盛股份有限公司	基金受益憑證														
	統一強棒貨幣市場證券投資信託基金	透過損益按公允價值衡量之金融資產－流動	—	—	-	-	59,326,056.18	1,000,000	23,728,000	400,173	400,173	-	-	35,598,056.18	600,621
	基金受益憑證														
益盛股份有限公司	保德信貨幣市場基金	透過損益按公允價值衡量之金融資產－流動	—	—	-	-	18,779,107.60	300,000	16,276,000	260,171	260,012	159	2,503,107.60	40,029	
	基金受益憑證														
益德股份有限公司	群益安穩貨幣市場基金	透過損益按公允價值衡量之金融資產－流動	—	—	-	-	30,708,267.80	500,000	26,135,000	425,746	425,746	-	-	4,573,267.80	74,531
	基金受益憑證														
Nanomag International Co., Ltd.	非上市 (櫃) 股票														
	Cor Ventures Pte. Ltd.	採用權益法之投資	註 2	100%轉投資之子公司	9,165,797	USD 8,999	46,000,000	USD 46,000	-	-	-	-	-	55,165,797	USD 58,270
Cor Ventures Pte. Ltd.	私募基金														
	Ally Bridge Group LP	透過損益按公允價值衡量之金融資產－非流動	—	—	-	-	-	USD 11,878	-	-	-	-	-	-	USD 14,743

註 1：期末金額包含公允價值調整、採用權益法認列之子公司損益、國外營運機構財務報表換算之兌換差額及其他權益等相關調整項目。

註 2：係辦理現金增資。

可成科技股份有限公司及子公司  
取得不動產之金額達新台幣 3 億元或實收資本額 20%以上  
民國 110 年 1 月 1 日至 12 月 31 日

附表五

單位：新台幣千元

取得不動產之公司	財產名稱	事實發生日	交易金額	價款支付情形	交易對象	關係	交易對象為關係人者，其前次移轉資料				價格決定之參考依據	取得目的及使用情形	其他約定事項
							所有人	與發行人之關係	移轉日期	金額			
可達科技(宿遷)有限公司	生產廠房	106.08.18~110.12.31	合約價款 751,583 千元 ( RMB 173,116 千元)，已投入 740,309 千元	依據合約條款規定及進度支付	自建資產(承包商主要為中興建設有限公司)	—	—	—	—	\$ -	以比價、議價方式決定	營運生產用	—

可成科技股份有限公司及子公司  
與關係人進、銷貨交易金額達新台幣 1 億元或實收資本額 20%以上  
民國 110 年 1 月 1 日至 12 月 31 日

附表六

單位：新台幣千元

進（銷）貨之公司	交易對象名稱	關係	交易情形				交易條件與一般交易不同之情形及原因		應收（付）票據、帳款		備註
			進（銷）貨	金額	佔總進（銷）貨之比率（%）	授信期間	單價	授信期間	餘額	佔總應收（付）款項之比率（%）	
可成科技（宿遷）有限公司	可功科技（宿遷）有限公司	同一最終母公司	銷貨	( \$ 671,695 )	4	月結 30 天至 90 天	相當	相當	\$ 206,686	7	
	可發科技（宿遷）有限公司	同上	銷貨	( 1,209,280 )	8	月結 30 天至 90 天	相當	相當	1,339,392	43	
		同上	進貨	142,819	8	月結 30 天至 90 天	相當	相當	( 92,111 )	11	
	亞奇拉科技（宿遷）有限公司	同上	進貨	120,272	7	月結 30 天至 90 天	相當	相當	-	-	
可功科技（宿遷）有限公司	Next Level Ltd.	同一最終母公司	銷貨	( 822,548 )	10	月結 30 天至 90 天	無同類產品銷貨價格可供比較	相當	-	-	
	可成科技（宿遷）有限公司	同上	銷貨	( 445,213 )	5	月結 30 天至 90 天	相當	相當	159,282	5	
	可發科技（宿遷）有限公司	同上	銷貨	( 2,599,902 )	30	月結 30 天至 90 天	相當	相當	2,445,258	69	
		同上	進貨	273,330	14	月結 30 天至 90 天	相當	相當	( 173,689 )	19	
可發科技（宿遷）有限公司	Next Level Ltd.	同一最終母公司	銷貨	( 683,157 )	8	月結 30 天至 90 天	無同類產品銷貨價格可供比較	相當	80,596	2	
	亞奇拉科技（宿遷）有限公司	同上	進貨	100,984	6	月結 30 天至 90 天	相當	相當	-	-	
可達科技（宿遷）有限公司	Next Level Ltd.	同一最終母公司	銷貨	( 3,186,954 )	100	月結 30 天至 90 天	無同類產品銷貨價格可供比較	相當	995,031	98	
Next Level Ltd.	本公司	最終母公司	銷貨	( 4,701,778 )	96	月結 30 天至 120 天	無同類產品銷貨價格可供比較	相當	133,189	97	
Lyra International Co., Ltd.	本公司	最終母公司	銷貨	( 544,356 )	98	月結 30 天至 120 天	無同類產品銷貨價格可供比較	相當	-	-	

可成科技股份有限公司及子公司  
應收關係人款項達新台幣 1 億元或實收資本額 20% 以上者  
民國 110 年 12 月 31 日

附表七單位：新台幣千元

帳 列 應 收 款 項 之 公 司	交 易 對 象 名 稱	關 係	應 收 關 係 人 款 項 餘 額	週 轉 率 %	逾 期 應 收 關 係 人 款 項		應 收 關 係 人 款 項 期 後 收 回 金 額	提 列 備 抵 呆 帳 金 額
					金 額	處 理 方 式		
可成科技（宿遷）有限公司	可功科技（宿遷）有限公司	同一最終母公司	\$ 823,177	- (註3)	\$ -	不適用	\$ 210,153	\$ -
			206,686	0.94	-	不適用	72,960	-
			868,300	- (註1)	-	不適用	-	-
可功科技（宿遷）有限公司	可成科技（宿遷）有限公司	同一最終母公司	1,339,392	1.79	-	不適用	141,054	-
			159,282	1.01	-	不適用	47,953	-
			607,810	- (註1)	-	不適用	607,810	-
可發科技（宿遷）有限公司	可功科技（宿遷）有限公司	同一最終母公司	2,445,258	2.12	-	不適用	591,809	-
			173,689	2.07	-	不適用	60,212	-
可達科技（宿遷）有限公司	Next Level Ltd.	同上	995,031	1.87	-	不適用	218,352	-
Next Level Ltd.	本 公 司	最終母公司	133,189	3.38	-	不適用	133,189	-
Nanomag International Co., Ltd.	Norma International Co., Ltd.	同一最終母公司	277,630	- (註4)	-	不適用	-	-
本 公 司	Next Level Ltd.	子 公 司	118,627	- (註5)	-	不適用	118,627	-

註 1：係期末資金貸與餘額，不適用週轉率之計算。  
註 2：係代採購不動產、廠房及設備之款項，不適用週轉率之計算。  
註 3：係加工之應收款項，不適用週轉率之計算。

可成科技股份有限公司及子公司  
被投資公司資訊、所在地區…等相關資訊  
民國 110 年 1 月 1 日至 12 月 31 日

附表八

單位：新台幣千元  
( 惟外幣為元 )

投 資 公 司 名 稱	被 投 資 公 司 名 稱	所 在 地 區	主 要 營 業 項 目	原 始 投 資 金 額		期 末 持 有			被 投 資 公 司 本 期 ( 損 ) 益	本 期 認 列 之 投 資 ( 損 ) 益 ( 註 1 )	備 註
				本 期	期 末 去 年 年 底	股 數	比 率 %	帳 面 金 額			
本 公 司	Gigamag Co., Ltd.	Vistra Corporate Services Centre, Ground Floor NPF Building, Beach Road, Apia, Samoa	一般投資業	\$ 484,941	\$ 484,941	14,377,642	100	\$ 827,183	( \$ 235,549 )	( \$ 235,587 )	
	Nanomag International Co., Ltd.	P.O. Box31119 Grand Pavilion, Hibiscus Way, 802 West Bay Road, Grand Cayman, KY1-1205 Cayman Islands	同 上	1	1	30	100	152,280,408	10,350,209	10,622,703	
	悅康健康管理顧問科技股份有限公司	臺北市大安區敦化南路 2 段 97 號 13 樓	健康醫療管理業	72,000	72,000	7,200,000	45	8,050	( 7,851 )	( 3,533 )	
	可耀股份有限公司	臺北市大安區敦化南路 2 段 99 號 13 樓	一般投資業	3,000,000	1,129,000	198,390,000	100	2,976,267	( 43,422 )	( 43,422 )	
	益盛股份有限公司	臺北市大安區敦化南路 2 段 99 號 13 樓	同 上	1,000,000	298,000	73,270,000	100	1,018,111	( 2,890 )	( 2,890 )	
	益德股份有限公司	臺北市大安區敦化南路 2 段 99 號 13 樓	同 上	1,000,000	298,000	73,270,000	100	1,021,328	( 297 )	( 297 )	
	可仁醫學科技股份有限公司	臺南市永康區王行里永科五路 10 號	醫療器材製造及買賣	200,000	-	2,000,000	100	200,009	9	9	
	Gigamag Co., Ltd.	Neat Co., Ltd.	國際貿易業	279	279	10,000	100	208	( 34 )		
				( USD 10,000 )	( USD 10,000 )						
Nanomag International Co., Ltd.	Castmate International Co., Ltd.	Vistra Corporate Services Centre, Wickhams Cay II, Road Town, Tortola, VG1110, British Virgin Islands	一般投資業	28,127	28,127	1,009,592	100	4,398,774	1,086,700		
				( USD 1,009,592 )	( USD 1,009,592 )						
	Stella International Co., Ltd.	P.O. Box31119 Grand Pavilion, Hibiscus Way, 802 West Bay Road, Grand Cayman, KY1-1205 Cayman Islands	同 上	9,251,725	9,251,725	332,079,144	100	15,962,412	( 1,717,474 )		
				( USD 332,079,144 )	( USD 332,079,144 )						
	Aquila International Co., Ltd.	P.O. Box31119 Grand Pavilion, Hibiscus Way, 802 West Bay Road, Grand Cayman, KY1-1205 Cayman Islands	同 上	31,203	31,203	1,050,000	75	148,763	84,959		
				( USD 1,120,000 )	( USD 1,120,000 )						
	Uranus International Co., Ltd.	Room 1907, 19/F, Lee Garden One, 33 Hysan Avenue, Causeway Bay, Hong Kong	同 上	11,116,401	11,116,401	399,009,383	100	21,925,405	4,834,820		
				( USD 399,009,383 )	( USD 399,009,383 )						
	Norma International Co., Ltd.	Room 1907, 19/F, Lee Garden One, 33 Hysan Avenue, Causeway Bay, Hong Kong	同 上	8,345,009	8,345,009	299,533,691	100	9,333,735	3,647,620		
				( USD 299,533,691 )	( USD 299,533,691 )						
Castmate International Co., Ltd.	Next Level Ltd.	Vistra Corporate Services Centre, Ground Floor NPF Building, Beach Road, Apia, Samoa	同 上	279	279	10,000	100	319,821	177,964		
				( USD 10,000 )	( USD 10,000 )						
	Cor Ventures Pte. Ltd.	160 Robinson Road, #14-04 Singapore Business Federation Centre, Singapore 068914	同 上	1,536,919	255,359	55,165,797	100	1,612,920	91,317		
				( USD 55,165,797 )	( SGD 12,118,100 )						
	Cygnus International Co., Ltd.	Room 1907, 19/F, Lee Garden One, 33 Hysan Avenue, Causeway Bay, Hong Kong	一般投資業	278,747	278,747	10,005,259	100	4,113,164	1,084,791		
				( USD 10,005,259 )	( USD 10,005,259 )						
	Stella International Co., Ltd.	Lyra International Co., Ltd.	一般投資業	9,251,008	9,251,008	332,053,412	100	16,098,268	( 1,717,474 )		
				( USD 332,053,412 )	( USD 332,053,412 )						
	Aquila International Co., Ltd.	Cepheus International Co., Ltd.	一般投資業	39,004	39,004	1,400,000	100	199,765	87,605		
				( USD 1,400,000 )	( USD 1,400,000 )						

註 1：僅須列示本公司認列直接轉投資之各子公司及採用權益法之各被投資公司之損益金額，餘得免填。

註 2：大陸被投資公司相關資訊請參閱附表九。

可成科技股份有限公司及子公司  
大陸投資資訊  
民國 110 年 1 月 1 日至 12 月 31 日

附表九

單位：新台幣千元  
( 惟外幣為元 )

大陸被投資公司名稱	主要營業項目	實收資本額 ( 註 1 3 )	投資方式 ( 註 1 )	本期期初 自台灣匯出累積 投資金額 ( 註 1 3 )	本期匯出或 收回投資金額	本期期末 自台灣匯出累積 投資金額 ( 註 1 3 )	被投資公司 本期 ( 損 ) 益	本公司直接 或間接投資 之比例 ( % )	本期認 列 ( 損 ) 益	期末 投資 價值	截至本 期止 已投資 收益
可成科技 ( 蘇州 ) 有限公司	各式合金生產、銷售、開發	\$ -	(2) Cygnus International Co., Ltd. ( 註 8 )	\$ 922,851 ( USD 33,340,000 )	\$ -	\$ -	\$ 922,851 ( USD 33,340,000 )	-	\$ -	\$ -	\$ -
可勝科技 ( 蘇州 ) 有限公司	同上	277,077 ( USD 10,010,000 )	(2) Lyra International Co., Ltd. ( 註 4 及 5 )	1,116,611 ( USD 40,340,000 )	-	-	1,116,611 ( USD 40,340,000 )	( 90,275 )	( 90,275 ) (2)A.	-	-
可勝科技 ( 泰州 ) 有限公司	同上	-	(2) Lyra International Co., Ltd. ( 註 9 )	-	-	-	-	-	-	-	5,482,243
可利科技 ( 泰州 ) 有限公司	同上	-	(2) Lyra International Co., Ltd. ( 註 12 )	-	-	-	-	-	-	-	-
可利科技 ( 蘇州工業園區 ) 有限公司	同上	276,800 ( USD 10,000,000 )	(2) Cygnus International Co., Ltd. ( 註 6 )	-	-	-	( 31,848 )	100	( 31,848 ) (2)A.	-	-
可成科技 ( 宿遷 ) 有限公司	同上	5,536,000 ( USD 200,000,000 )	(2) Uranus International Co., Ltd. ( 註 7 )	2,629,572 ( USD 94,999,000 )	-	-	2,629,572 ( USD 94,999,000 )	2,866,631	2,633,813 (2)A.	12,285,519	10,597,814
可功科技 ( 宿遷 ) 有限公司	同上	5,439,610 ( RMB 409,431,280 ) ( USD 132,300,000 )	(2) Uranus International Co., Ltd. ( 註 10 )	-	-	-	-	1,115,457	1,071,410 (2)A.	9,804,384	-
可發科技 ( 宿遷 ) 有限公司	同上	5,572,166 ( RMB 398,499,193 ) ( USD 138,803,527 )	(2) Norma International Co., Ltd. ( 註 11 )	-	-	-	-	3,402,108	3,371,530 (2)A.	5,463,895	-
可達科技 ( 宿遷 ) 有限公司	同上	2,785,913 ( RMB 188,956,820 ) ( USD 71,010,000 )	(2) Norma International Co., Ltd. ( 註 16 )	-	-	-	-	265,183	265,183 (2)A.	3,442,959	-
亞奇拉科技 ( 宿遷 ) 有限公司	各模具及電子零組件之產銷	38,752 ( USD 1,400,000 )	(2) Cepheus International Co., Ltd.	31,002 ( USD 1,120,000 )	-	-	31,002 ( USD 1,120,000 )	117,668	117,668 (2)A.	149,294	169,684
緯成科技 ( 泰州 ) 有限公司 ( 註 14 )	電子零組件之研發及生產	-	(2) Cetus International Co., Ltd.	-	-	-	-	-	-	-	-
巢湖雲海鋁業有限公司 ( 註 15 )	白雲石、鋁、鎂合金及其他鹼土金屬及合金生產及銷售	-	(2) Sagitta International Co., Ltd.	611,228 ( USD 22,081,923 )	-	-	611,228 ( USD 22,081,923 )	-	-	-	-

本期期末 自台灣匯出 投資金額 ( 註 1 3 )	經濟部 核准投資金額 ( 註 1 3 及 1 4 )	會 審 會 規 定 赴 大 陸 地 區 投 資 限 額 ( 註 3 )
\$ 5,311,264 ( USD 191,880,923 )	\$ 40,116,494 ( USD 1,035,015,100 ) ( RMB 2,641,316,560 )	\$ 90,856,033

註 1：投資方式區分為下列三種，標示種類別即可：

- (1)直接赴大陸地區從事投資。  
(2)透過第三地區公司再投資大陸公司 ( 請註明該第三地區之投資公司 )。  
(3)其他方式。

註 2：本期認列投資損益欄中：

- (1)若屬籌備中，尚無投資損益者，應予註明。  
(2)投資損益認列基礎分為下列三種，應予註明。  
A.經與中華民國會計師事務所所有合作關係之國際性會計師事務所查核之財務報表。  
B.經台灣母公司簽證會計師查核之財務報表。  
C.其他。

註 3：本公司赴大陸地區投資限額計算如下：\$151,426,722×60%=\$90,856,033

註 4：資本美金 6,670,000 元係由 Nanomag International Co., Ltd.之自有資金，透過 Stella International Co., Ltd.，再予轉投資可勝科技 ( 蘇州 ) 有限公司及 100 年第 3 季盈餘轉增資美金 33,300,000 元，後於 103 年第 4 季減資退回股款美金 33,300,000 元。

註 5：資本美金 30,000,000 元係由 Stella International Co., Ltd.所投資可勝科技 ( 蘇州 ) 有限公司之獲配盈餘，再予轉投資可勝科技 ( 蘇州 ) 有限公司，後於 105 年第 1 季減資退回股款美金 67,000,000 元，Lyra International Co., Ltd 已於 110 年 11 月出售所有股權，惟投資款尚未匯回台灣，是以尚未自經濟部投審會核准投資金額中減除。

註 6：資本美金 106,000,000 元係由 Castmate International Co., Ltd.所投資可成科技 ( 蘇州 ) 有限公司之獲配盈餘，再予轉投資可利科技 ( 蘇州工業園區 ) 有限公司及 100 年第 3 季盈餘轉增資美金 16,670,000 元，後於 103 年第 4 季減資退回股款美金 16,670,000 元，105 年第 3 季減資退回股款美金 32,000,000 元，106 年第 2 季減資退回股款美金 32,000,000 元，106 年第 3 季減資退回股款美金 32,000,000 元，Cygnus International Co., Ltd 已於 110 年 11 月出售所有股權，惟投資款尚未匯回台灣，是以尚未自經濟部投審會核准投資金額中減除。

註 7：資本美金 5,001,000 元係由 Castmate International Co., Ltd.所投資可成科技 ( 蘇州 ) 有限公司之獲配盈餘，再予轉投資可成科技 ( 宿遷 ) 有限公司。另美金 100,000,000 元係由 Stella International Co., Ltd.所投資可勝科技 ( 蘇州 ) 有限公司之獲配盈餘，透過 Uranus International Co., Ltd.再予轉投資可成科技 ( 宿遷 ) 有限公司。

註 8：資本美金 16,670,000 元係 100 年第三季盈餘轉增資，另 103 年第二季減資退回股款美金 40,000,000 元，並於 105 年 8 月清算完結退回剩餘股款美金 10,010,000 元，惟投資款尚未匯回台灣，是以尚未自經濟部投審會核准投資金額中減除。

註 9：資本人民幣 227,510,746 元係由 Stella International Co., Ltd.所投資可勝科技 ( 蘇州 ) 有限公司之獲配盈餘，再予轉投資可勝科技 ( 泰州 ) 有限公司。另美金 65,979,240 元及人民幣 602,268,326 元係由 Nanomag International Co., Ltd.歷年所投資大陸各被投資公司之獲配盈餘，透過 Lyra International Co., Ltd.，再轉投資可勝科技 ( 泰州 ) 有限公司。Lyra International Co., Ltd 已於 109 年 12 月出售所有股權，惟投資款尚未匯回台灣，是以尚未自經濟部投審會核准投資金額中減除。

註 10：資本美金 99,000,000 元係由 Nanomag International Co., Ltd.所投資可成科技 ( 蘇州 ) 有限公司之獲配盈餘，透過 Uranus International Co., Ltd.，再予轉投資可功科技 ( 宿遷 ) 有限公司。美金 33,300,000 元及人民幣 409,431,280 元係由 Nanomag International Co., Ltd.所投資可勝科技 ( 蘇州 ) 有限公司之獲配盈餘，透過 Uranus International Co., Ltd.再予轉投資可功科技 ( 宿遷 ) 有限公司。

註 11：資本美金 27,332,360 元及人民幣 398,499,193 元係由 Nanomag International Co., Ltd.所投資可成科技 ( 蘇州 ) 有限公司及可勝科技 ( 蘇州 ) 有限公司之獲配盈餘，透過 Norma International Co., Ltd.，再予轉投資可發科技 ( 宿遷 ) 有限公司。美金 89,970,000 元係 Nanomag International Co., Ltd 所投資可成科技 ( 蘇州 ) 有限公司、可勝科技 ( 蘇州 ) 有限公司及可利科技 ( 蘇州工業園區 ) 有限公司之減資款，透過 Norma International Co., Ltd.再予轉投資可發科技 ( 宿遷 ) 有限公司。美金 21,501,167 元係由 Nanomag International Co., Ltd.所投資可成科技 ( 蘇州 ) 有限公司及可勝科技 ( 蘇州 ) 有限公司之獲配盈餘，透過 Norma International Co., Ltd.，再予轉投資可發科技 ( 宿遷 ) 有限公司。

註 12：資本美金 17,610,861 元及人民幣 529,989,796 元係由 Nanomag International Co., Ltd.所投資可成科技 ( 蘇州 ) 有限公司及可勝科技 ( 蘇州 ) 有限公司之獲配盈餘，透過 Lyra International Co., Ltd.，再予轉投資可利科技 ( 泰州 ) 有限公司。美金 20,000,000 元及人民幣 284,660,400 元係由 Nanomag International Co., Ltd.所投資可成科技 ( 蘇州 ) 有限公司之獲配盈餘及清算所得、可勝科技 ( 蘇州 ) 有限公司及可利科技 ( 蘇州工業園區 ) 有限公司之獲配盈餘，透過 Lyra International Co., Ltd.，再予轉投資可利科技 ( 泰州 ) 有限公司。美金 18,000,000 元係由 Lyra International Co., Ltd.所投資可勝科技 ( 泰州 ) 有限公司之獲配盈餘，再予轉投資可利科技 ( 泰州 ) 有限公司。Lyra International Co., Ltd.已於 109 年 12 月出售所有股權，惟投資款尚未匯回台灣，是以尚未自經濟部投審會核准投資金額中減除。

註 13：相關金額係按期末一美元等於新台幣 27.68 元之匯率換算。

相關金額係按期末一人民幣等於新台幣 4.3415 元之匯率換算。

註 14：緯成科技 ( 泰州 ) 有限公司已於 101 年 6 月清算完結，惟尚未將剩餘股款匯回台灣，是以尚未自經濟部投審會核准投資金額中減除。

註 15：Sagitta International Co., Ltd.所持有巢湖雲海鋁業有限公司之股權於 105 年 6 月全數出售完畢，惟尚未將處分款項匯回台灣，是以尚未自經濟部投審會核准投資金額中減除。

註 16：資本美金 71,010,000 元及人民幣 188,956,820 元係由 Nanomag International Co., Ltd.所投資可成科技 ( 蘇州 ) 有限公司清算退回股款、可勝科技 ( 蘇州 ) 有限公司及可利科技 ( 蘇州工業園區 ) 有限公司之減資退回股款，透過 Norma International Co., Ltd.再予轉投資可達科技 ( 宿遷 ) 有限公司。

可成科技股份有限公司

不動產、廠房及設備變動表

民國 110 及 109 年 1 月 1 日至 12 月 31 日

附表十

單位：新台幣千元

	土	地	建	築	物	機	器	設	備	運	輸	設	備	辦	公	設	備	其	他	設	備	未	完	工	程	及	待	驗	設	備	合	計
<u>成 本</u>																																
109 年 1 月 1 日餘額	\$	2,179,324	\$	3,032,429		\$	7,726,804		\$	40,564		\$	48,401		\$	789,709		\$	57,909		\$	13,875,140										
增 添		-		3,495			16,054			1,835			4,169			63,391			25,966			114,910										
處 分		-	(	1,430)		(	283,355)		(	4,700)		(	207)		(	31,678)			-			(	321,370)									
重 分 類		-		9,260			434,409			-			5,075			19,387			(	22,917)			445,214									
109 年 12 月 31 日餘額	\$	<u>2,179,324</u>	\$	<u>3,043,754</u>		\$	<u>7,893,912</u>		\$	<u>37,699</u>		\$	<u>57,438</u>		\$	<u>840,809</u>		\$	<u>60,958</u>		\$	<u>14,113,894</u>										
<u>累計折舊及減損</u>																																
109 年 1 月 1 日餘額	\$	-	\$	490,877		\$	5,182,598		\$	25,956		\$	35,587		\$	559,478		\$	-		\$	6,294,496										
折舊費用		-		78,288			805,757			5,888			5,076			95,252			-			990,261										
處 分		-	(	510)		(	281,402)		(	4,700)		(	167)		(	31,393)			-			(	318,172)									
109 年 12 月 31 日餘額	\$	<u>-</u>	\$	<u>568,655</u>		\$	<u>5,706,953</u>		\$	<u>27,144</u>		\$	<u>40,496</u>		\$	<u>623,337</u>		\$	<u>-</u>		\$	<u>6,966,585</u>										
109 年 12 月 31 日淨額	\$	<u>2,179,324</u>	\$	<u>2,475,099</u>		\$	<u>2,186,959</u>		\$	<u>10,555</u>		\$	<u>16,942</u>		\$	<u>217,472</u>		\$	<u>60,958</u>		\$	<u>7,147,309</u>										
<u>成 本</u>																																
110 年 1 月 1 日餘額	\$	2,179,324	\$	3,043,754		\$	7,893,912		\$	37,699		\$	57,438		\$	840,809		\$	60,958		\$	14,113,894										
增 添		398,224		60,738			136,811			675			2,477			55,053			-			653,978										
處 分		-		-		(	124,845)		(	879)		(	2,286)		(	32,367)			-			(	160,377)									
重 分 類		-		60,957			57,399			-			-			330			(	60,958)			57,728									
110 年 12 月 31 日餘額	\$	<u>2,577,548</u>	\$	<u>3,165,449</u>		\$	<u>7,963,277</u>		\$	<u>37,495</u>		\$	<u>57,629</u>		\$	<u>863,825</u>		\$	<u>-</u>		\$	<u>14,665,223</u>										
<u>累計折舊及減損</u>																																
110 年 1 月 1 日餘額	\$	-	\$	568,655		\$	5,706,953		\$	27,144		\$	40,496		\$	623,337		\$	-		\$	6,966,585										
折舊費用		-		79,621			692,765			4,749			6,583			103,343			-			887,061										
處 分		-		-		(	123,507)		(	765)		(	2,287)		(	28,324)			-			(	154,883)									
110 年 12 月 31 日餘額	\$	<u>-</u>	\$	<u>648,276</u>		\$	<u>6,276,211</u>		\$	<u>31,128</u>		\$	<u>44,792</u>		\$	<u>698,356</u>		\$	<u>-</u>		\$	<u>7,698,763</u>										
110 年 12 月 31 日淨額	\$	<u>2,577,548</u>	\$	<u>2,517,173</u>		\$	<u>1,687,066</u>		\$	<u>6,367</u>		\$	<u>12,837</u>		\$	<u>165,469</u>		\$	<u>-</u>		\$	<u>6,966,460</u>										

## §重要會計項目明細表目錄§

項	目	編 號 / 索 引
資產、負債及權益項目明細表		
現金及約當現金明細表		表一
透過損益按公允價值衡量之金融資產－流動明細表		附註七
按攤銷後成本衡量之金融資產－流動明細表		表二
應收帳款明細表		表三
存貨明細表		表四
其他流動資產明細表		附註十七
透過其他綜合損益按公允價值衡量之金融資產－非流動變動明細表		表五
按攤銷後成本衡量之金融資產－非流動明細表		表二
採用權益法之投資變動明細表		表六
不動產、廠房及設備變動明細表		附表十
不動產、廠房及設備累計折舊及減損變動明細表		附表十
投資性不動產變動明細表		附註十五
投資性不動產累計折舊變動明細表		附註十五
使用權資產變動明細表		表七
使用權資產累計折舊變動明細表		表七
無形資產變動明細表		附註十六
遞延所得稅資產明細表		附註二十五
其他非流動資產明細表		附註十七
短期借款明細表		表八
應付帳款明細表		表九
其他應付款明細表		附註二十
其他流動負債明細表		附註二十
租賃負債明細表		表十
遞延所得稅負債明細表		附註二十五
其他非流動負債明細表		附註二十
損益項目明細表		
營業收入明細表		表十一
營業成本明細表		表十二
營業費用明細表		表十三
員工福利、折舊及攤銷費用功能別彙總表		表十四

可成科技股份有限公司  
現金及約當現金明細表  
民國 110 年 12 月 31 日

表一

單位：新台幣千元

（惟外幣為元）

項 目	到 期 日	年 利 率 ( % )	金 額
庫存現金及零用金			\$ 424
銀行存款			
活期存款			252,680
外幣活期存款（註1）			1,416,010
約當現金			
銀行定期存款（註2）	111.01~111.03	0.17~2.95	12,258,347
附買回票券（註3）	111.01	1	66,050
商業本票	111.01	0.3	<u>97,547</u>
			<u>\$ 14,091,058</u>

註 1：係美金 50,708,022.78 元、人民幣 3,459,708.85 元及日圓 22,569 元。

註 2：係美金 438,000,000 元及人民幣 36,231,838.51 元。

註 3：係美金 2,390,495.10 元。

（US\$1 = NT\$27.63、RMB\$1 = NT\$4.319、JPY\$1 = NT\$0.2385）

可成科技股份有限公司  
按攤銷後成本衡量之金融資產明細表  
民國 110 年 12 月 31 日

表 二

單位：新台幣千元

項 目	年 利 率 ( % )	到 期 期 間	金 額
<b>流 動</b>			
原始到期日超過 3 個月 之定期存款	0.17~2.72	111.01.06~111.04.14	\$ 28,578,291
附買回債券	1~1.2	111.02.07~111.05.10	<u>387,644</u>
			<u>\$ 28,965,935</u>
<b>非 流 動</b>			
受限制銀行存款	-	-	\$ 21,635,436
原始到期日超過 1 年之 定期存款	0.12~1	114.08.07	254,196
存出保證金	-	-	<u>897</u>
			<u>\$ 21,890,529</u>

可成科技股份有限公司  
應收帳款明細表  
民國 110 年 12 月 31 日

表三

單位：新台幣千元

客 戶 名 稱	金 額
甲 公 司	\$ 1,655,145
乙 公 司	656,946
丙 公 司	248,994
丁 公 司	194,633
其他（註 2）	<u>207,677</u>
	2,963,395
減：備抵呆帳	<u>8,438</u>
	<u>\$ 2,954,957</u>

註 1：各客戶帳齡均無逾 1 年以上者。

註 2：各客戶餘額皆未超過本科目餘額之 5%。

可成科技股份有限公司

存貨明細表

民國 110 年 12 月 31 日

表 四

單位：新台幣千元

項 目	金 額	
	成 本	市 價
商 品	\$ 11,033	\$ 20,195
製 成 品	689,073	828,344
在製品及半成品	386,413	652,419
原 料	65,826	82,912
物 料	<u>86,594</u>	<u>118,867</u>
	<u>\$ 1,238,939</u>	<u>\$ 1,702,737</u>

註：市價為淨變現價值。

可成科技股份有限公司  
透過其他綜合損益按公允價值衡量之金融資產－非流動變動明細表  
民國 110 年度

表 五 單位：新台幣千元

項 目	年 初 餘 額		本 年 度 增 加		年 底 餘 額			公平價值（註）	提 供 擔 保 或 質 押 情 形
	股 數	金 額	股 數	金 額	金 融 資 產				
					未 實 現 損 益	股 數	金 額		
未上市櫃公司股票									
昱冠資訊公司	1,500,000	\$ 53,880	-	\$ -	(\$ 53,880)	1,500,000	\$ -	\$ -	無
中華開發創新加速公司	3,000,000	<u>30,300</u>	-	<u>-</u>	<u>5,940</u>	3,000,000	<u>36,240</u>	<u>36,240</u>	"
		<u>\$ 84,180</u>		<u>\$ -</u>	<u>(\$ 47,940)</u>		<u>\$ 36,240</u>	<u>\$ 36,240</u>	

註：公平價值之基礎係參考被投資公司最近期淨值估算。

可成科技股份有限公司  
採用權益法之投資變動明細表  
民國 110 年度

表 六

單位：新台幣千元

	年 初 餘 額		本 年 度 增 加 ( 減 少 ) 淨 額					年 底 餘 額					提 供 擔 保 或 質 押 情 形
	股 數	金 額	股 數	金 額	備 註	投 資 收 益 ( 損 失 )	國 外 營 運 機 構 財 務 報 表 換 算 之 兌 換 差 額	股 數	持 股 比 例 ( % )	金 額	市 價 或 股 權 淨 值		
Nanomag International Co., Ltd. ( 外 國 公 司 )	30	\$ 143,762,628	-	\$ 398,411	( 註 1 )	\$ 10,622,703	( \$ 2,503,334 )	30	100	\$ 152,280,408	\$ 153,189,475	無	
Gigamag Co., Ltd. ( 外 國 公 司 )	14,377,642	1,091,353	-	742	( 註 2 )	( 235,587 )	( 29,325 )	14,377,642	100	827,183	827,183	"	
悅康健康管理顧問科技公司 ( 非 公 開 發 行 公 司 )	7,200,000	11,583	-	-		( 3,533 )	-	7,200,000	45	8,050	8,050	"	
可耀公司 ( 非 公 開 發 行 公 司 )	11,290,000	1,119,774	187,100,000	1,899,915	( 註 3 )	( 43,422 )	-	198,390,000	100	2,976,267	2,976,268	"	
益盛公司 ( 非 公 開 發 行 公 司 )	3,070,000	298,558	70,200,000	722,443	( 註 3 )	( 2,890 )	-	73,270,000	100	1,018,111	1,018,111	"	
益德公司 ( 非 公 開 發 行 公 司 )	3,070,000	298,558	70,200,000	723,067	( 註 3 )	( 297 )	-	73,270,000	100	1,021,328	1,021,328	"	
可仁公司 ( 非 公 開 發 行 公 司 )	-	-	2,000,000	200,000		9	-	2,000,000	100	200,009	200,009	"	
		<u>\$146,582,454</u>		<u>\$ 3,944,578</u>		<u>\$ 10,336,983</u>	<u>( \$ 2,532,659 )</u>			<u>\$ 158,331,356</u>	<u>\$ 159,240,424</u>		

註 1：本年度增加金額為認列應付子公司員工酬勞 459,273 千元、調整順流未實現銷貨利益 2,158 千元及已實現銷貨利益 68 千元及認列子公司之透過其他綜合損益按公允價值衡量之權益工具投資未實現評價損失 58,772 千元。

註 2：本年度增加金額為調整順流交易已實現銷貨利益 742 千元。

註 3：係本年度增加投資子公司、認列子公司之其他綜合損益份額及獲配被投資公司現金股利等。

可成科技股份有限公司

使用權資產變動表

民國 110 年 12 月 31 日

表 七

單位：新台幣千元

項 目	土 地	建 築 物	合 計
成 本			
110 年 1 月 1 日餘額	\$ 192,406	\$ 15,438	\$ 207,844
本年度增加	-	10,518	10,518
本年度減少	( <u>12,056</u> )	( <u>861</u> )	( <u>12,917</u> )
110 年 12 月 31 日餘額	<u>\$ 180,350</u>	<u>\$ 25,095</u>	<u>\$ 205,445</u>
累計折舊			
110 年 1 月 1 日餘額	\$ 10,197	\$ 11,092	\$ 21,289
折舊費用	<u>5,904</u>	<u>5,238</u>	<u>11,142</u>
110 年 12 月 31 日餘額	<u>\$ 16,101</u>	<u>\$ 16,330</u>	<u>\$ 32,431</u>
110 年 12 月 31 日淨額	<u>\$ 164,249</u>	<u>\$ 8,765</u>	<u>\$ 173,014</u>

可成科技股份有限公司

短期借款明細表

民國 110 年 12 月 31 日

表 八

單位：新台幣千元

借 款 種 類 及 債 權 人	借 款 期 限	年 利 率 ( % )	餘 額	融 資 額 度	抵 押 或 擔 保
信用借款					
中國信託商業銀行	110.12~111.03	0.65~0.75	\$ 5,665,000	\$ 5,665,000	無
台新銀行	110.12~111.01	0.88	3,000,000	3,000,000	無
台北富邦銀行	110.11~111.05	0.62	8,800,000	8,800,000	無
匯豐銀行	110.09~111.09	0.82	4,900,000	5,300,000	無
三井住友銀行	110.08~111.04	0.69	17,240,000	17,240,000	無
日商瑞穗銀行	110.07~111.04	0.68	19,426,726	19,426,726	無
日商三菱日聯銀行	110.11~111.03	0.60	14,000,000	14,000,000	無
永豐商業銀行	110.12~111.02	0.70	<u>5,000,000</u>	5,000,000	無
			<u>\$ 78,031,726</u>		

可成科技股份有限公司  
應付帳款明細表  
民國 110 年 12 月 31 日

表 九

單位：新台幣千元

廠 商 名 稱	金 額
甲 公 司	\$ 223,377
乙 公 司	36,158
丙 公 司	35,891
丁 公 司	34,377
其他（註）	<u>311,062</u>
	<u>\$ 640,865</u>

註：各廠商餘額皆未超過本科目餘額之 5%。

可成科技股份有限公司

租賃負債明細表

民國 110 年 12 月 31 日

表十

單位：新台幣千元

項	目	摘	要	租	賃	期	間	折	現	率	%	期	末	餘	額	備	註
建	築	物	台北辦公室	110.09	~	112.10		0.71				\$	8,775		-		
土	地	仁愛廠土地		89.04	~	139.04		0.71					<u>124,273</u>		-		
													133,048				
減：	一年內到											(	8,514)				
	期部分																
													<u>\$</u>	<u>124,534</u>			

可成科技股份有限公司

營業收入明細表

民國 110 年度

表十一

單位：新台幣千元

項	目	數 量 ( 千 個 )	金 額
銷貨收入總額			
機殼及內構件		12,432	\$ 14,106,915
減：銷貨退回		38	45,943
銷貨折讓			<u>48,631</u>
銷貨收入淨額			14,012,341
租賃收入			<u>18,223</u>
			<u>\$ 14,030,564</u>

可成科技股份有限公司

營業成本明細表

民國 110 年度

表十二

單位：新台幣千元

項 目	金 額
年初商品	\$ 44,250
加：本年進貨	5,349
其 他	9,949
減：年底商品	<u>11,033</u>
銷貨成本—買賣	<u>48,515</u>
年初原料	46,319
加：本年進料	1,129,550
其 他	1
減：年底原料	65,826
其 他	<u>1,710</u>
直接原料耗用	1,108,334
直接人工	1,680,450
製造費用	<u>3,806,730</u>
製造成本	6,595,514
加：年初在製品及半成品	614,866
在製品及半成品購入	62,881
其 他	1,963
減：年底在製品及半成品	386,413
其 他	<u>121,035</u>
製成品成本	6,767,776
加：年初製成品	1,624,250
製成品購入	5,246,355
其 他	1,718
減：年底製成品	689,073
其 他	<u>5,870</u>
銷貨成本—製造	<u>12,945,156</u>
銷貨成本合計	12,993,671
存貨盤虧淨額	( 2,268 )
回收料收入	( 478,213 )
產銷成本—其他	( <u>258,951</u> )
與存貨相關之銷貨成本	12,254,239
處分不動產、廠房及設備利益	( 23,131 )
出租成本	<u>7,879</u>
	<u>\$ 12,238,987</u>

可成科技股份有限公司

營業費用明細表

民國 110 年度

表十三

單位：新台幣千元

項 目	推 銷 費 用	管 理 費 用	研究發展費用	合 計
薪資支出	\$ 26,193	\$ 119,650	\$ 237,370	\$ 383,213
折舊費用	3,480	30,586	11,783	45,849
出口費用	131,760	-	-	131,760
捐 贈	-	32,221	-	32,221
勞 務 費	-	33,602	964	34,566
試 驗 費	-	-	150,271	150,271
其 他	<u>40,617</u>	<u>104,969</u>	<u>71,164</u>	<u>216,750</u>
	<u>\$ 202,050</u>	<u>\$ 321,028</u>	<u>\$ 471,552</u>	<u>\$ 994,630</u>

可成科技股份有限公司  
員工福利、折舊及攤銷費用功能別彙總表

表十四

單位：新台幣千元

	110 年度			109 年度		
	營 業 成 本	營 業 費 用	合 計	營 業 成 本	營 業 費 用	合 計
員工福利費用						
薪 資	\$ 2,407,420	\$ 383,213	\$ 2,790,633	\$ 2,632,173	\$ 386,752	\$ 3,018,925
勞健保費用	243,654	32,293	275,947	232,159	30,551	262,710
退 休 金	84,469	15,551	100,020	84,379	14,662	99,041
董事酬金	-	17,618	17,618	-	16,501	16,501
其 他	161,714	18,440	180,154	171,670	31,677	203,347
	<u>\$ 2,897,257</u>	<u>\$ 467,115</u>	<u>\$ 3,364,372</u>	<u>\$ 3,120,381</u>	<u>\$ 480,143</u>	<u>\$ 3,600,524</u>
折 舊	\$ 858,195	\$ 45,849	\$ 904,044	\$ 947,926	\$ 60,318	\$ 1,008,244
攤 銷	17,263	14,730	31,993	36,056	14,041	50,097

註 1：110 及 109 年度本公司平均員工人數分別為 4,791 人及 5,074 人，其中未兼任員工之董事人數皆為 4 人。

註 2：110 及 109 年度平均員工福利費用分別為 699 千元及 707 千元。(平均員工福利費用係「員工福利費用合計數-董事酬金」/「員工人數-未兼任員工之董事人數」)

註 3：110 及 109 年度平均員工薪資費用分別為 583 千元及 595 千元，兩年度平均員工薪資費用減少 2.02%。(平均員工薪資費用係「薪資費用合計數」/「員工人數-未兼任員工之董事人數」)

註 4：本公司已設立審計委員會，獨立董事之報酬已併入董事酬金中揭露。

註 5：薪資報酬政策：

1. 本公司董事酬勞發放依據，除參考同業通常水準支給，並考量公司整體營運績效、依董事當年所投入之時間及對本公司營運參與之程度及貢獻之價值以及對公司績效的貢獻度等綜合指標表現給予，但其發放總額需符合本公司章程之規定。
2. 本公司經理人酬勞獎金係依據其當年度考績考量與個人所投入之時間、所擔負之職責、擔任其他職位表現等綜合指標表現給予，總發放金額仍需符合本公司章程之規定。
3. 員工薪酬主要包含基本月薪、獎金及員工分紅等。基本月薪是依照員工所擔任職位的市場競爭情形及公司整體政策核斂；獎金及員工分紅則是依據員工或部門貢獻度或公司經營績效來發給，另依據本公司章程規定提撥員工酬勞，並經董事會決議。

台灣省會計師公會會員印鑑證明書

台省財證字第 1110024 號

會員姓名：  
(1) 廖鴻儒  
(2) 李季珍

事務所名稱：勤業眾信聯合會計師事務所

事務所地址：台北市信義區松仁路100號20樓



事務所電話：27259988

事務所統一編號：94998251


會員證書字號：  
(1) 台省會證字第 3703 號  
(2) 台省會證字第 2531 號

委託人統一編號：69905810

印鑑證明書用途：辦理可成科技股份有限公司110年度（自民國110年1月1日至110年12月31日）財務報表之查核簽證。

簽名式（一）	廖鴻儒	存會印鑑（一）	
簽名式（二）	李季珍	存會印鑑（二）	

理事長：



核對人：



中華民國

111年

月

12

日

