

可成科技股份有限公司

個體財務報告暨會計師查核報告 民國112及111年度

地址：台南市永康區仁愛街398號

電話：(06)253-9000

§ 目 錄 §

項	目 頁	財 務 報 告 次 附 註 編 號
一、封 面	1	-
二、目 錄	2	-
三、會計師查核報告	3~6	-
四、個體資產負債表	7	-
五、個體綜合損益表	8~9	-
六、個體權益變動表	10	-
七、個體現金流量表	11~12	-
八、個體財務報告附註		
(一) 公司沿革	13	一
(二) 通過財務報告之日期及程序	13	二
(三) 新發布及修訂準則及解釋之適用	13~15	三
(四) 重大會計政策之彙總說明	15~28	四
(五) 重大會計判斷、估計及假設不確定性之主要來源	29	五
(六) 重要會計項目之說明	30~61, 79	六~二八
(七) 關係人交易	61~64	二九
(八) 質抵押之資產	64	三十
(九) 重大或有負債及未認列之合約承諾	64	三一
(十) 重大之災害損失	-	-
(十一) 重大之期後事項	-	-
(十二) 其 他	64~65	三二
(十三) 附註揭露事項		
1. 重大交易事項相關資訊	65~75	三三
2. 轉投資事業相關資訊	66, 76	三三
3. 大陸投資資訊	66, 77~78	三三
4. 主要股東資訊	66, 80	三三
(十四) 部門資訊	-	-
九、重要會計項目明細表	81~95	-

會計師查核報告

可成科技股份有限公司 公鑒：

查核意見

可成科技股份有限公司（可成公司）民國 112 年 12 月 31 日暨 111 年 12 月 31 日及 1 月 1 日之個體資產負債表，暨民國 112 及 111 年 1 月 1 日至 12 月 31 日之個體綜合損益表、個體權益變動表、個體現金流量表以及個體財務報告附註（包括重大會計政策彙總），業經本會計師查核竣事。

依本會計師之意見，基於本會計師之查核結果及其他會計師之查核報告（請參閱其他事項段），上開個體財務報告在所有重大方面係依照證券發行人財務報告編製準則編製，足以允當表達可成公司民國 112 年 12 月 31 日暨 111 年 12 月 31 日及 1 月 1 日之個體財務狀況，暨民國 112 及 111 年 1 月 1 日至 12 月 31 日之個體財務績效及個體現金流量。

查核意見之基礎

本會計師係依照會計師受託查核簽證財務報表規則及審計準則執行查核工作。本會計師於該等準則下之責任將於會計師查核個體財務報告之責任段進一步說明。本會計師所隸屬事務所受獨立性規範之人員已依會計師職業道德規範，與可成公司保持超然獨立，並履行該規範之其他責任。基於本會計師之查核結果及其他會計師之查核報告，本會計師相信已取得足夠及適切之查核證據，以作為表示查核意見之基礎。

關鍵查核事項

關鍵查核事項係指依本會計師之專業判斷，對可成公司民國 112 年度個體財務報告之查核最為重要之事項。該等事項已於查核個體財務報告整體及形成查核意見之過程中予以因應，本會計師並不對該等事項單獨表示意見。

茲對可成公司民國 112 年度個體財務報告之關鍵查核事項敘明如下：

可成公司因特定客戶銷售金額變動較大或具其他特定特徵，本會計師基於對個體財務報告之重大性及依審計準則有關預設收入認列為顯著風險之規定，因是將上述特定客戶收入認列之真實性列為關鍵查核事項。

本會計師對此所執行的主要查核程序包括：

- 一、瞭解及測試與特定客戶之銷貨收入有關之主要內部控制設計及執行有效性。
- 二、自上述客戶銷貨收入明細中選取適當樣本，檢視相關銷貨收入相關憑證與收款情形，以驗證銷貨之真實發生，並核對銷貨對象與收款對象是否相符。

其他事項

列入上開民國 112 及 111 年度個體財務報告中，有關部分採用權益法之被投資公司之財務報告未經本會計師查核，而係由其他會計師查核，因此本會計師對上開個體財務報表所表示之意見中，有關對前述被投資公司之採用權益法之投資、採用權益法認列之子公司及關聯企業利益份額及採用權益法認列之子公司及關聯企業綜合損益之份額，係依據其他會計師之查核報告，民國 112 年及 111 年 12 月 31 日對前述被投資公司之採用權益法之投資分別為新台幣（以下同）3,670,650 千元及 1,978,253 千元，分別占資產總額之 1.5% 及 0.85%；民國 112 及 111 年 1 月 1 日至 12 月 31 日對前述被投資公司之採用權益法認列之子公司及關聯企業綜合損益之份額分別為利益 118,154 千元及損失 218,131 千元，分別占綜合損益總額之 1.35% 及（0.85%）

管理階層與治理單位對個體財務報告之責任

管理階層之責任係依照證券發行人財務報告編製準則編製允當表達之個體財務報告，且維持與個體財務報告編製有關之必要內部控制，以確保個體財務報告未存有導因於舞弊或錯誤之重大不實表達。

於編製個體財務報告時，管理階層之責任亦包括評估可成公司繼續經營

之能力、相關事項之揭露，以及繼續經營會計基礎之採用，除非管理階層意圖清算可成公司或停止營業，或除清算或停業外別無實際可行之其他方案。

可成公司之治理單位（含審計委員會）負有監督財務報導流程之責任。

會計師查核個體財務報告之責任

本會計師查核個體財務報告之目的，係對個體財務報告整體是否存有導因於舞弊或錯誤之重大不實表達取得合理確信，並出具查核報告。合理確信係高度確信，惟依照審計準則執行之查核工作無法保證必能偵出個體財務報告存有之重大不實表達。不實表達可能導因於舞弊或錯誤。如不實表達之個別金額或彙總數可合理預期將影響個體財務報告使用者所作之經濟決策，則被認為具有重大性。

本會計師依照審計準則查核時，運用專業判斷及專業懷疑。本會計師亦執行下列工作：

- 一、辨認並評估個體財務報告導因於舞弊或錯誤之重大不實表達風險；對所評估之風險設計及執行適當之因應對策；並取得足夠及適切之查核證據以作為查核意見之基礎。因舞弊可能涉及共謀、偽造、故意遺漏、不實聲明或踰越內部控制，故未偵出導因於舞弊之重大不實表達之風險高於導因於錯誤者。
- 二、對與查核攸關之內部控制取得必要之瞭解，以設計當時情況下適當之查核程序，惟其目的非對可成公司內部控制之有效性表示意見。
- 三、評估管理階層所採用會計政策之適當性，及其所作會計估計與相關揭露之合理性。
- 四、依據所取得之查核證據，對管理階層採用繼續經營會計基礎之適當性，以及使可成公司繼續經營之能力可能產生重大疑慮之事件或情況是否存在重大不確定性，作出結論。本會計師若認為該等事件或情況存在重大不確定性，則須於查核報告中提醒個體財務報告使用者注意個體財務報告之相關揭露，或於該等揭露係屬不適當時修正查核意見。本會計師之結論係以截至查核報告日所取得之查核證據為基礎。惟未來事件或情況可能導致可成公司不再具有繼續經營之能力。
- 五、評估個體財務報告（包括相關附註）之整體表達、結構及內容，以及個體財務報告是否允當表達相關交易及事件。

六、對於可成集團內組成個體之財務資訊取得足夠及適切之查核證據，以對個體財務報告表示意見。本會計師負責查核案件之指導、監督及執行，並負責形成可成公司查核意見。


本會計師與治理單位溝通之事項，包括所規劃之查核範圍及時間，以及重大查核發現（包括於查核過程中所辨認之內部控制顯著缺失）。

本會計師亦向治理單位提供本會計師所隸屬事務所受獨立性規範之人員已遵循會計師職業道德規範中有關獨立性之聲明，並與治理單位溝通所有可能被認為會影響會計師獨立性之關係及其他事項（包括相關防護措施）。

本會計師從與治理單位溝通之事項中，決定對可成公司民國 112 年度個體財務報告查核之關鍵查核事項。本會計師於查核報告中敘明該等事項，除非法令不允許公開揭露特定事項，或在極罕見情況下，本會計師決定不於查核報告中溝通特定事項，因可合理預期此溝通所產生之負面影響大於所增進之公眾利益。

勤業眾信聯合會計師事務所

會計師 廖 鴻 儒



廖鴻儒

金融監督管理委員會核准文號

金管證審字第 0990031652 號

會計師 李 季 珍




李季珍

證券暨期貨管理委員會核准文號

台財證六字第 0920123784 號

中 華 民 國 113 年 2 月 22 日



民國 112 年 12 月 31 日暨民國 111 年 12 月 31 日及 1 月 1 日

單位：新台幣千元

代 碼	資 產	112年12月31日		111年12月31日（調整後）		111年1月1日（調整後）	
		金 額	%	金 額	%	金 額	%
	流動資產						
1100	現金及約當現金（附註四及六）	\$ 7,158,675	3	\$ 9,494,773	4	\$ 14,850,056	6
1110	透過損益按公允價值衡量之金融資產—流動（附註四及七）	75,328	-	189,736	-	3,217,706	2
1136	按攤銷後成本衡量之金融資產—流動（附註四、九及三十）	35,372,805	15	23,233,136	10	28,965,935	12
1170	應收帳款（附註四、十及二三）	980,429	-	1,908,876	1	2,954,957	1
1180	應收帳款—關係人	-	-	-	-	799	-
1200	其他應收款（附註四及十）	430,429	-	188,431	-	281,015	-
1210	其他應收款—關係人（附註四及二九）	5,464	-	3,480,461	1	122,566	-
1220	本期所得稅資產	-	-	-	-	84,316	-
130X	存貨（附註四、五、十一及三一）	852,742	-	1,192,484	1	1,238,939	1
1470	其他流動資產（附註十七）	27,540	-	69,835	-	96,140	-
11XX	流動資產總計	44,903,412	18	39,757,732	17	51,812,429	22
	非流動資產						
1517	透過其他綜合損益按公允價值衡量之金融資產—非流動（附註四及八）	57,348	-	57,330	-	36,240	-
1535	按攤銷後成本衡量之金融資產—非流動（附註四及九）	25,555,944	11	25,651,104	11	21,131,531	9
1550	採用權益法之投資（附註四及十二）	166,393,227	68	159,323,660	69	158,331,356	66
1600	不動產、廠房及設備（附註四、十三、二九及三一）	5,223,925	2	5,572,648	2	6,966,460	3
1755	使用權資產（附註四及十四）	172,412	-	169,727	-	173,014	-
1760	投資性不動產（附註四及十五）	1,168,885	1	953,276	1	221,565	-
1780	無形資產（附註四及十六）	9,295	-	15,392	-	29,423	-
1840	遞延所得稅資產（附註四及二五）	865,808	-	413,636	-	1,097,886	-
1990	其他非流動資產（附註十七）	71,747	-	11,213	-	7,758	-
15XX	非流動資產總計	199,518,591	82	192,167,986	83	187,995,233	78
1XXX	資產總計	\$ 244,422,003	100	\$ 231,925,718	100	\$ 239,807,662	100
代 碼	負 債 及 權 益						
	流動負債						
2100	短期借款（附註十八）	\$ 73,040,000	30	\$ 56,696,000	25	\$ 78,031,726	33
2130	合約負債—流動（附註四及二三）	12,264	-	42,803	-	32,742	-
2170	應付帳款（附註十九）	203,379	-	304,650	-	640,865	-
2180	應付帳款—關係人（附註十九及二九）	4,148	-	30,414	-	191,713	-
2216	應付股利	3,401,820	1	-	-	-	-
2219	其他應付款（附註二十）	2,421,412	1	3,060,972	1	3,990,515	2
2220	其他應付款—關係人（附註二九）	40,042	-	8,804	-	2,309	-
2230	本期所得稅負債（附註四及二五）	5,385,907	2	2,903,565	1	309,608	-
2280	租賃負債—流動（附註四及十四）	3,998	-	5,923	-	8,514	-
2300	其他流動負債（附註二十）	10,960	-	16,959	-	19,910	-
21XX	流動負債總計	84,523,930	34	63,070,090	27	83,227,902	35
	非流動負債						
2570	遞延所得稅負債（附註四、五及二五）	1,798,210	1	2,921,157	2	5,062,739	2
2580	租賃負債—非流動（附註四及十四）	133,357	-	126,297	-	124,534	-
2640	淨確定福利負債—非流動（附註四及二一）	6,543	-	6,569	-	6,578	-
2670	其他非流動負債（附註二十）	12,300	-	10,036	-	8,776	-
25XX	非流動負債總計	1,950,410	1	3,064,059	2	5,202,627	2
2XXX	負債總計	86,474,340	35	66,134,149	29	88,430,529	37
	權益（附註二二）						
	股 本						
3110	普通股	6,803,641	3	7,144,671	3	7,616,181	3
3200	資本公積	17,877,080	7	18,771,534	8	20,008,824	8
	保留盈餘						
3310	法定盈餘公積	22,902,142	10	22,354,680	10	21,497,294	9
3320	特別盈餘公積	545,903	-	16,961,466	7	14,394,310	6
3350	未分配盈餘	112,488,261	46	102,803,702	44	108,287,799	45
3300	保留盈餘總計	135,936,306	56	142,119,848	61	144,179,403	60
3400	其他權益	(2,669,364)	(1)	(2,244,484)	(1)	(16,961,466)	(7)
3500	庫藏股票	-	-	-	-	(3,465,809)	(1)
3XXX	權益總計	157,947,663	65	165,791,569	71	151,377,133	63
	負債及權益總計	\$ 244,422,003	100	\$ 231,925,718	100	\$ 239,807,662	100

後附之附註係本個體財務報告之一部分。

（參閱勤業眾信聯合會計師事務所民國 113 年 2 月 22 日查核報告）

董事長：洪水樹



經理人：洪水樹



會計主管：陳景中



可成科技股份有限公司

個體綜合損益表

民國 112 及 111 年 1 月 1 日至 12 月 31 日

單位：新台幣千元

(惟每股盈餘為新台幣元)

代 碼		112年度		111年度	
		金	%	金	%
4000	營業收入淨額（附註四、十四、二三及二九）	\$ 4,658,177	100	\$ 8,306,338	100
5000	營業成本（附註十一、二一、二四及二九）	<u>4,260,520</u>	<u>92</u>	<u>6,727,278</u>	<u>81</u>
5900	營業毛利	<u>397,657</u>	<u>8</u>	<u>1,579,060</u>	<u>19</u>
	營業費用（附註二一及二四）				
6100	推銷費用	99,071	2	187,388	2
6200	管理費用	345,150	7	340,812	4
6300	研究發展費用	<u>396,212</u>	<u>9</u>	<u>422,848</u>	<u>5</u>
6000	營業費用合計	<u>840,433</u>	<u>18</u>	<u>951,048</u>	<u>11</u>
6900	營業淨利（損）	(<u>442,776</u>)	(<u>10</u>)	<u>628,012</u>	<u>8</u>
	營業外收入及支出（附註十二及二四）				
7100	利息收入	3,550,057	76	1,128,250	14
7190	其他收入	14,868	1	89,928	1
7230	外幣兌換損益	85,990	2	6,504,532	78
7590	其他利益及損失淨額	(5,257)	-	(760,587)	(9)
7510	利息費用	(1,158,711)	(25)	(703,860)	(9)
7070	採用權益法之子公司及關聯企業損益之份額	<u>9,323,474</u>	<u>200</u>	<u>5,493,049</u>	<u>66</u>
7000	營業外收入及支出合計	<u>11,810,421</u>	<u>254</u>	<u>11,751,312</u>	<u>141</u>
7900	稅前淨利	11,367,645	244	12,379,324	149
7950	所得稅費用（附註四及二五）	<u>2,216,452</u>	<u>48</u>	<u>1,477,145</u>	<u>18</u>
8200	本年度淨利	<u>9,151,193</u>	<u>196</u>	<u>10,902,179</u>	<u>131</u>

(接 次 頁)

(承前頁)

代 碼		112年度		111年度	
		金	%	金	%
	其他綜合損益（附註二二）				
8310	不重分類至損益之項目：				
8316	透過其他綜合損益按公允價值衡量之權益工具投資未實現評價損益	\$ 18	-	\$ 21,090	-
8330	採用權益法認列之子公司之其他綜合損益之份額－不重分類至損益之項目				
8336	子公司之透過其他綜合損益按公允價值衡量之權益工具投資未實現評價損益	<u>223,451</u>	<u>5</u>	<u>(52,654)</u>	<u>-</u>
		<u>223,469</u>	<u>5</u>	<u>(31,564)</u>	<u>-</u>
8360	後續可能重分類至損益之項目：				
8361	國外營運機構財務報表換算之兌換差額	(744,252)	(16)	14,854,916	179
8370	採用權益法認列之子公司及關聯企業之其他綜合損益之份額	<u>95,679</u>	<u>2</u>	<u>(77,592)</u>	<u>(1)</u>
		<u>(648,573)</u>	<u>(14)</u>	<u>14,777,324</u>	<u>178</u>
8300	本年度其他綜合損益	<u>(425,104)</u>	<u>(9)</u>	<u>14,745,760</u>	<u>178</u>
8500	本年度綜合損益總額	<u>\$ 8,726,089</u>	<u>187</u>	<u>\$ 25,647,939</u>	<u>309</u>
	每股盈餘（附註二六）				
9710	基 本	\$ 13.33		\$ 15.14	
9810	稀 釋	13.32		15.11	

後附之附註係本個體財務報告之一部分。

（參閱勤業眾信聯合會計師事務所民國 113 年 2 月 22 日查核報告）

董事長：洪水樹




經理人：洪水樹



會計主管：陳景中





中華民國 112 年 12 月 31 日

單位：新台幣千元

代 碼		保 留 盈 餘					其 他 權 益 項 目					庫 藏 股 票	權 益 總 額
		股 本	資 本 公 積	法 定 盈 餘 公 積	特 別 盈 餘 公 積	未 分 配 盈 餘	國 外 營 運 機 構 財 務 報 表 換 算 之 兒 換 差 額	透 過 其 他 綜 合 損 益 按 公 允 價 值 衡 量 之 金 融 資 產 未 實 現 評 價 損 益	合 計				
A1	111 年 1 月 1 日餘額	\$ 7,616,181	\$ 20,008,824	\$ 21,497,294	\$ 14,394,310	\$ 108,287,799	(\$ 16,859,133)	(\$ 102,333)	(\$ 16,961,466)	(\$ 3,465,809)	\$ 151,377,133		
B1	110 年度盈餘分配（附註二二）	-	-	857,386	-	(857,386)	-	-	-	-	-		
B3	法定盈餘公積	-	-	-	2,567,156	(2,567,156)	-	-	-	-	-		
B5	特別盈餘公積	-	-	-	-	(7,297,531)	-	-	-	-	(7,297,531)		
B5	現金股利	-	-	-	-	-	-	-	-	-	-		
C7	採用權益法認列之關聯企業之變動數	-	-	-	-	(355)	-	-	-	-	(355)		
C17	股東逾時效未領取之股利	-	1,192	-	-	-	-	-	-	-	1,192		
D1	111 年度淨利	-	-	-	-	10,902,179	-	-	-	-	10,902,179		
D3	111 年度稅後其他綜合損益	-	-	-	-	-	14,857,375	(111,615)	14,745,760	-	14,745,760		
D5	111 年度綜合損益總額	-	-	-	-	10,902,179	14,857,375	(111,615)	14,745,760	-	25,647,939		
Q1	處分透過其他綜合損益按公允價值衡量之權益工具	-	-	-	-	28,778	-	(28,778)	(28,778)	-	-		
L1	購入庫藏股票（附註二二）	-	-	-	-	-	-	-	-	(3,936,809)	(3,936,809)		
L3	庫藏股註銷（附註二二）	(471,510)	(1,238,482)	-	-	(5,692,626)	-	-	-	7,402,618	-		
Z1	111 年 12 月 31 日餘額	7,144,671	18,771,534	22,354,680	16,961,466	102,803,702	(2,001,758)	(242,726)	(2,244,484)	-	165,791,569		
B1	111 年度盈餘分配（附註二二）	-	-	523,797	-	(523,797)	-	-	-	-	-		
B3	法定盈餘公積	-	-	-	(14,716,983)	14,716,983	-	-	-	-	-		
B5	特別盈餘公積	-	-	-	-	(6,803,641)	-	-	-	-	(6,803,641)		
B5	現金股利	-	-	-	-	-	-	-	-	-	-		
B1	112 上半年度盈餘分配（附註二二）	-	-	23,665	-	(23,665)	-	-	-	-	-		
B3	法定盈餘公積	-	-	-	(1,698,580)	1,698,580	-	-	-	-	-		
B5	特別盈餘公積	-	-	-	-	(3,401,820)	-	-	-	-	(3,401,820)		
B5	現金股利	-	-	-	-	-	-	-	-	-	-		
C7	採用權益法認列之關聯企業之變動數	-	353	-	-	996	-	-	-	-	1,349		
C17	股東逾時效未領取之股利	-	952	-	-	-	-	-	-	-	952		
D1	112 年度淨利	-	-	-	-	9,151,193	-	-	-	-	9,151,193		
D3	112 年度稅後其他綜合損益	-	-	-	-	-	(742,775)	317,671	(425,104)	-	(425,104)		
D5	112 年度綜合損益總額	-	-	-	-	9,151,193	(742,775)	317,671	(425,104)	-	8,726,089		
Q1	處分透過其他綜合損益按公允價值衡量之權益工具	-	-	-	-	(224)	-	224	224	-	-		
L1	購入庫藏股票（附註二二）	-	-	-	-	-	-	-	-	(6,366,835)	(6,366,835)		
L3	庫藏股註銷（附註二二）	(341,030)	(895,759)	-	-	(5,130,046)	-	-	-	6,366,835	-		
Z1	112 年 12 月 31 日餘額	\$ 6,803,641	\$ 17,877,080	\$ 22,902,142	\$ 545,903	\$ 112,488,261	(\$ 2,744,533)	\$ 75,169	(\$ 2,669,364)	\$ -	\$ 157,947,663		

後附之附註係本個體財務報告之一部分。

（參閱勤業眾信聯合會計師事務所民國 113 年 2 月 22 日查核報告）

董事長：洪水樹



經理人：洪水樹



會計主管：陳景中



可成科技股份有限公司

個體現金流量表

民國 112 及 111 年 1 月 1 日至 12 月 31 日

單位：新台幣千元

代 碼		112 年度	111 年度(調整後)
	營業活動之現金流量		
A10000	本年度稅前淨利	\$ 11,367,645	\$ 12,379,324
	收益費損項目		
A20100	折舊費用	702,646	806,521
A20200	攤銷費用	17,071	22,852
A20400	透過損益按公允價值衡量之金融資產損失	5,069	750,526
A20900	利息費用	1,158,711	703,860
A21200	利息收入	(3,550,057)	(1,128,250)
A21300	股利收入	(8,853)	(76,623)
A22400	採用權益法之子公司及關聯企業損益份額	(9,323,474)	(5,493,049)
A22500	處分不動產、廠房及設備利益	(7,255)	(23,886)
A22600	不動產、廠房及設備轉列費用數	-	19
A24100	未實現外幣兌換損失(利益)	2,273,132	(363,581)
	營業資產及負債之淨變動數		
A31150	應收帳款	928,447	1,046,081
A31160	應收帳款－關係人	-	799
A31180	其他應收款	(8,946)	46,098
A31190	其他應收款－關係人	23,462	523,146
A31200	存 貨	339,742	46,456
A31240	其他流動資產	7,058	24,306
A32125	合約負債	(30,539)	10,061
A32150	應付帳款	(101,271)	(336,215)
A32160	應付帳款－關係人	(26,266)	(161,299)
A32180	其他應付款	(677,363)	(937,537)
A32190	其他應付款－關係人	2,902	(548)
A32230	其他流動負債	(5,999)	(2,953)
A32240	淨確定福利負債	(26)	(9)
A33000	營運產生之現金	3,085,836	7,836,099
A33200	收取之股利	7,224,979	15,506,583
A33500	支付之所得稅	(896,207)	(256,102)
AAAA	營業活動之淨現金流入	9,414,608	23,086,580
	投資活動之現金流量		
B00040	取得按攤銷後成本衡量之金融資產	(190,286,657)	(144,962,583)
B00050	處分按攤銷後成本衡量之金融資產	175,967,434	146,542,441
B00100	取得透過損益按公允價值衡量之金融資產	-	(5,886,195)

(接次頁)

(承前頁)

代 碼		112 年度	111 年度(調整後)
B00200	處分透過損益按公允價值衡量之金融資產	\$ 108,343	\$ 8,349,915
B01800	取得採用權益法之投資	(2,306,000)	-
B02700	購置不動產、廠房及設備	(96,721)	(168,993)
B02800	處分不動產、廠房及設備價款	1,022	7,951
B03700	存出保證金增加	-	(12,000)
B03800	存出保證金減少	12,930	22
B04500	取得無形資產	(7,100)	(1,327)
B05400	購置投資性不動產	(466,967)	-
B07500	收取之利息	3,311,940	1,004,499
BBBB	投資活動之淨現金流入(出)	(13,761,776)	4,873,730
籌資活動之現金流量			
C00100	短期借款增加	730,398,000	406,059,178
C00200	短期借款減少	(714,054,000)	(427,394,904)
C03000	存入保證金增加	6,505	3,369
C03100	存入保證金減少	(3,401)	(1,150)
C04020	租賃負債本金償還	(6,329)	(9,797)
C04500	發放現金股利	(6,803,641)	(7,297,490)
C04900	購買庫藏股票	(6,366,835)	(3,981,444)
C05600	支付之利息	(1,160,181)	(694,547)
C09900	逾時效未領取之股利退回	952	1,192
CCCC	籌資活動之淨現金流入(出)	2,011,070	(33,315,593)
EEEE	現金及約當現金淨減少數	(2,336,098)	(5,355,283)
E00100	年初現金及約當現金餘額	9,494,773	14,850,056
E00200	年底現金及約當現金餘額	\$ 7,158,675	\$ 9,494,773

後附之附註係本個體財務報告之一部分。

(參閱勤業眾信聯合會計師事務所民國 113 年 2 月 22 日查核報告)

董事長：洪水樹



經理人：洪水樹



會計主管：陳景中



可成科技股份有限公司

個體財務報告附註

民國 112 及 111 年 1 月 1 日至 12 月 31 日

(除另註明外，金額以新台幣千元為單位)

一、公司沿革

可成科技股份有限公司（以下稱本公司）設立於 73 年 11 月，主要業務為各種鋁、鎂合金等各式合金機殼及模具之製造、加工及銷售與土地及廠房出租業務。

本公司普通股股票於 88 年 11 月奉准在財團法人中華民國證券櫃檯買賣中心掛牌買賣，嗣於 90 年 9 月起改在台灣證券交易所上市買賣。

本公司於 100 年 6 月以增資發行新股方式發行海外存託憑證（GDR），並在盧森堡證券交易所副板掛牌。

本個體財務報告係以本公司之功能性貨幣新台幣表達。

二、通過財務報告之日期及程序

本個體財務報告於 113 年 2 月 22 日經董事會通過後發布。

三、新發布及修訂準則及解釋之適用

(一) 首次適用經金融監督管理委員會（以下稱「金管會」）認可並發布生效之國際財務報導準則（IFRS）、國際會計準則（IAS）、解釋（IFRIC）及解釋公告（SIC）（以下稱「IFRS 會計準則」）

適用修正後之金管會認可並發布生效之 IFRS 會計準則將不致造成本公司會計政策之重大變動。

(二) 113 年適用之金管會認可之 IFRS 會計準則

新發布／修正／修訂準則及解釋	IASB 發布之生效日 (註 1)
IFRS 16 之修正「售後租回中之租賃負債」	2024 年 1 月 1 日(註 2)
IAS 1 之修正「負債分類為流動或非流動」	2024 年 1 月 1 日
IAS 1 之修正「具合約條款之非流動負債」	2024 年 1 月 1 日
IAS 7 及 IFRS 7 之修正「供應商融資安排」	2024 年 1 月 1 日(註 3)

註 1：除另註明外，上述新發布／修正／修訂準則或解釋係於各該日期以後開始之年度報導期間生效。

註 2：賣方兼承租人應對初次適用 IFRS 16 日後 簽訂之售後租回交易追溯適用 IFRS 16 之修正。

註 3：第一次適用本修正時，豁免部分揭露規定。

截至本個體財務報告通過發布日止，本公司仍持續評估前述準則、解釋之修正對財務狀況與財務績效之影響，相關影響待評估完成時予以揭露。

(三) IASB 已發布但尚未經金管會認可並發布生效之 IFRS 會計準則

新發布／修正／修訂準則及解釋	IASB 發布之生效日 (註 1)
IFRS 10 及 IAS 28 之修正「投資者與其關聯企業或合資間之資產出售或投入」	未定
IFRS 17「保險合約」	2023 年 1 月 1 日
IFRS 17 之修正	2023 年 1 月 1 日
IFRS 17 之修正「初次適用 IFRS 17 及 IFRS 9—比較資訊」	2023 年 1 月 1 日
IAS 21 之修正「缺乏可兌換性」	2025 年 1 月 1 日(註 2)

註 1：除另註明外，上述新發布／修正／修訂準則或解釋係於各該日期以後開始之年度報導期間生效。

註 2：適用於 2025 年 1 月 1 日以後開始之年度報導期間。首次適用該修正時，將影響數認列於首次適用日之保留盈餘。當本公司以非功能性貨幣作為表達貨幣時，將影響數調整首次適用日權益項下之國外營運機構兌換差額。

截至本個體財務報告通過發布日止，本公司仍持續評估前述準則、解釋之修正對財務狀況與財務績效之影響，相關影響待評估完成時予以揭露。

(四) 表達重分類

本公司管理階層認為其依「境外資金匯回管理運用及課稅條例」匯回之資金相關運用限制並未改變該存款之性質，本公司可要求即取得該等金額，該專戶存款列報為現金及約當現金較為適當，故於 112 年改變個體資產負債表及個體現金流量表之表達，111 年 12 月 31 日及 111 年 1 月 1 日將按攤銷後成本衡量之金融資產重分類為現金及約當現金之帳面金額分別為

12,838 千元及 758,998 千元。111 年度現金流量項目之影響如下：

	調	整	數
營業活動淨現金流入	\$		-
投資活動淨現金流入	(746,160)
現金及約當現金淨減少	(\$ 746,160)

四、重大會計政策之彙總說明

(一) 遵循聲明

本個體財務報告係依照證券發行人財務報告編製準則編製。

(二) 編製基礎

除按公允價值衡量之金融工具及按確定福利義務現值減除計劃資產公允價值認列之淨確定福利負債外，本個體財務報告係依歷史成本基礎編製。

公允價值衡量依照相關輸入值之可觀察程度及重要性分為第 1 等級至第 3 等級：

1. 第 1 等級輸入值：係指於衡量日可取得之相同資產或負債於活絡市場之報價（未經調整）。
2. 第 2 等級輸入值：係指除第 1 等級之報價外，資產或負債直接（亦即價格）或間接（亦即由價格推導而得）之可觀察輸入值。
3. 第 3 等級輸入值：係指資產或負債之不可觀察之輸入值。

本公司於編製個體財務報告時，對投資子公司及關聯企業係採權益法處理。為使本個體財務報告之本年度損益、其他綜合損益及權益與本公司合併財務報告中歸屬於本公司業主之本年度損益、其他綜合損益及權益相同，個體基礎與合併基礎下若干會計處理差異係調整「採用權益法之投資」、「採用權益法之子公司及關聯企業損益份額」、「採用權益法認列之子公司及關聯企業之其他綜合損益之份額」暨相關權益項目。

(三) 資產與負債區分流動與非流動之標準

流動資產包括：

1. 主要為交易目的而持有之資產；
2. 預期於資產負債表日後 12 個月內實現之資產；及
3. 現金及約當現金（但不包括於資產負債表日後逾 12 個月用以交換或清償負債而受到限制者）。

流動負債包括：

1. 主要為交易目的而持有之負債；
2. 於資產負債表日後 12 個月內到期清償之負債，以及
3. 不能無條件將清償期限遞延至資產負債表日後至少 12 個月之負債。

非屬上述流動資產或流動負債者，係分類為非流動資產或非流動負債。

(四) 外 幣

本公司編製財務報告時，以本公司功能性貨幣以外之貨幣（外幣）交易者，依交易日匯率換算為功能性貨幣記錄。

外幣貨幣性項目於每一資產負債表日以收盤匯率換算。因交割貨幣性項目或換算貨幣性項目產生之兌換差額，於發生當期認列於損益。

以公允價值衡量之外幣非貨幣性項目係以決定公允價值當日之匯率換算，所產生之兌換差額列為當期損益，惟屬公允價值變動認列於其他綜合損益者，其產生之兌換差額列於其他綜合損益。

以歷史成本衡量之外幣非貨幣性項目係以交易日之匯率換算，不再重新換算。

於編製個體財務報告時，國外營運機構（包含營運所在國家或使用之貨幣與本公司不同之子公司及關聯企業）之資產及負債以每一資產負債表日匯率換算為新台幣。收益及費損項目係以當期平均匯率換算，所產生之兌換差額列於其他綜合損益。

(五) 存 貨

存貨包括原物料、商品、製成品、在製品及半成品。存貨係以成本與淨變現價值孰低衡量，比較成本與淨變現價值時除同類別存貨外係以個別項目為基礎。淨變現價值係指在正常情況下之估計售價減除至完工尚需投入之估計成本及完成出售所需之估計成本後之餘額。存貨成本之計算係採加權平均法。

(六) 採用權益法之投資

本公司採用權益法處理對子公司及關聯企業之投資。

1. 投資子公司

子公司係指本公司具有控制之個體。

權益法下，投資原始依成本認列，取得日後帳面金額係隨本公司所享有之子公司損益及其他綜合損益份額與利潤分配而增減。此外，針對本公司可享有子公司其他權益之變動係按持股比例認列。

當本公司對子公司所有權權益之變動未導致喪失控制者，係作為權益交易處理。投資帳面金額與所支付或收取對價之公允價值間之差額，係直接認列為權益。

當本公司對子公司之損失份額等於或超過其在該子公司之權益（包括權益法下子公司之帳面金額及實質上屬於本公司對該子公司淨投資組成部分之其他長期權益）時，係繼續按持股比例認列損失。

本公司評估減損時，係以財務報告整體考量現金產生單位並比較其可回收金額與帳面金額。嗣後若資產可回收金額增加時，將減損損失之迴轉認列為利益，惟資產於減損損失迴轉後之帳面金額，不得超過該項資產在未認列減損損失之情況下，減除應提列攤銷後之帳面金額。

本公司與子公司之順流交易未實現損益於個體財務報告予以銷除。本公司與子公司之逆流及側流交易所產生之損益，僅在與本公司對子公司權益無關之範圍內，認列於個體財務報告。

2. 投資關聯企業

關聯企業係指本公司具有重大影響，但非屬子公司或合資之企業。

權益法下，投資關聯企業原始依成本認列，取得日後帳面金額係隨本公司所享有之關聯企業損益及其他綜合損益份額與利潤分配而增減。此外，針對關聯企業權益之變動係按持股比例認列。

關聯企業發行新股時，本公司若未按持股比例認購，致使持股比例發生變動，並因而使投資之股權淨值發生增減時，其增減數調整資本公積—採權益法認列關聯企業股權淨值之變動數及採用權益法之投資。惟若未按持股比例認購或取得致使對關聯企業之所有權權益減少者，於其他綜合損益中所認列與該關聯企業有關之金額按減少比例重分類，其會計處理之基礎係與關聯企業若直接處分相關資產或負債所必須遵循之基礎相同；前項調整如應借記資本公積，而採用權益法之投資所產生之資本公積餘額不足時，其差額借記保留盈餘。

當本公司對關聯企業之損失份額等於或超過其在該關聯企業之權益（包括權益法下投資關聯企業之帳面金額及實質上屬於本公司對該關聯企業淨投資組成部分之其他長期權益）時，即停止認列進一步之損失。本公司僅於發生法定義務、推定義務或已代關聯企業支付款項之範圍內，認列額外損失及負債。

本公司於評估減損時，係將投資之整體帳面金額（含商譽）視為單一資產比較可回收金額與帳面金額，進行減損測試，所認列之減損損失不分攤至構成投資帳面金額組成部分之任何資產，包括商譽。減損損失之任何迴轉，於該投資之可回收金額後續增加之範圍內予以認列。

本公司自其投資不再為關聯企業之日停止採用權益法，其對原關聯企業之保留權益以公允價值衡量，該公允

價值及處分價款與停止採用權益法當日之投資帳面金額之差額，列入當期損益。此外，於其他綜合損益中所認列與該關聯企業有關之所有金額，其會計處理之基礎係與關聯企業若直接處分相關資產或負債所必須遵循之基礎相同。

本公司與關聯企業間之逆流、順流及側流交易所產生之損益，僅在與本公司對關聯企業權益無關之範圍內，認列於個體財務報告。

(七) 不動產、廠房及設備

不動產、廠房及設備係以成本認列，後續以成本減除累計折舊及累計減損損失後之金額衡量。

除自有土地不提列折舊外，其餘不動產、廠房及設備於耐用年限內按直線基礎，對於每一重大部分則單獨提列折舊。本公司至少於每一年度結束日對估計耐用年限、殘值及折舊方法進行檢視，並推延適用會計估計值變動之影響。

不動產、廠房及設備除列時，淨處分價款與該資產帳面金額間之差額係認列於損益。

(八) 投資性不動產

投資性不動產係為賺取租金或資本增值或兩者兼具而持有之不動產。投資性不動產亦包括目前尚未決定未來用途所持有之土地。

自有之投資性不動產原始以成本（包括交易成本）衡量，後續以成本減除累計折舊及累計減損損失後之金額衡量。投資性不動產採直線基礎提列折舊。

投資性不動產係以開始轉供自用日之帳面金額轉列不動產、廠房及設備。

投資性不動產除列時，淨處分價款與該資產帳面金額間之差額係認列於損益。

(九) 無形資產

單獨取得之有限耐用年限無形資產原始以成本衡量，後續係以成本減除累計攤銷及累計減損損失後之金額衡量。無形資

產於耐用年限內按直線基礎進行攤銷。本公司至少於每一年度結束日對估計耐用年限、殘值及攤銷方法進行檢視，並推延適用會計估計值變動之影響。

無形資產除列時，淨處分價款與該資產帳面金額間之差額係認列於損益。

(十) 不動產、廠房及設備、使用權資產、投資性不動產、無形資產及合約成本相關資產之減損

本公司於每一資產負債表日評估是否有任何跡象顯示不動產、廠房及設備、使用權資產、投資性不動產及無形資產可能已減損。若有任一減損跡象存在，則估計該資產之可回收金額。倘無法估計個別資產之可回收金額，本公司估計該資產所屬現金產生單位之可回收金額。

可回收金額為公允價值減出售成本與其使用價值之較高者。個別資產或現金產生單位之可回收金額若低於其帳面金額時，將該資產或現金產生單位之帳面金額調減至其可回收金額，減損損失認列於損益。

因客戶合約所認列之存貨、不動產、廠房及設備及無形資產先依存貨減損規定及上述規定認列減損，次依合約成本相關資產之帳面金額超過提供相關商品或勞務預期可收取之對價剩餘金額扣除直接相關成本後之金額認列為減損損失，續將合約成本相關資產之帳面金額計入所屬現金產生單位，以進行現金產生單位之減損評估。

當減損損失於後續迴轉時，該資產、現金產生單位或合約成本相關資產之帳面金額調增至修訂後之可回收金額，惟增加後之帳面金額以不超過該資產、現金產生單位或合約成本相關資產若未於以前年度認列減損損失時所決定之帳面金額（減除攤銷或折舊）。減損損失之迴轉係認列於損益。

(十一) 金融工具

金融資產與金融負債於本公司成為該工具合約條款之一方時認列於個體資產負債表。

原始認列金融資產與金融負債時，若金融資產或金融負債非屬透過損益按公允價值衡量者，係按公允價值加計直接可歸屬於取得或發行金融資產或金融負債之交易成本衡量。直接可歸屬於取得或發行透過損益按公允價值衡量之金融資產或金融負債之交易成本，則立即認列為損益。

1. 金融資產

金融資產之慣例交易係採交易日會計認列及除列。

(1) 衡量種類

本公司所持有之金融資產種類為透過損益按公允價值衡量之金融資產、按攤銷後成本衡量之金融資產與透過其他綜合損益按公允價值衡量之權益工具投資。

A. 透過損益按公允價值衡量之金融資產

透過損益按公允價值衡量之金融資產包括強制透過損益按公允價值衡量及指定為透過損益按公允價值衡量之金融資產。強制透過損益按公允價值衡量之金融資產包括未指定透過其他綜合損益按公允價值衡量之權益工具投資，及不符合分類為按攤銷後成本衡量或透過其他綜合損益按公允價值衡量之債務工具投資。

透過損益按公允價值衡量之金融資產係按公允價值衡量，所產生之股利、利息係分別於其他收入及利息收入，再衡量產生之利益或損失則係認列於其他利益及損失。公允價值之決定方式請參閱附註二八。

B. 按攤銷後成本衡量之金融資產

本公司投資金融資產若同時符合下列兩條件，則分類為按攤銷後成本衡量之金融資產：

a. 係於某經營模式下持有，該模式之目的係持有金融資產以收取合約現金流量；及

b. 合約條款產生特定日期之現金流量，該等現金流量完全為支付本金及流通在外本金金額之利息。

按攤銷後成本衡量之金融資產（包括現金及約當現金、債務工具投資、按攤銷後成本衡量之應收帳款、其他應收款及存出保證金）於原始認列後，係以有效利息法決定之總帳面金額減除任何減損損失之攤銷後成本衡量，任何外幣兌換損益則認列於損益。

除下列兩種情況外，利息收入係以有效利率乘以金融資產總帳面金額計算：

a. 購入或創始之信用減損金融資產，利息收入係以信用調整後有效利率乘以金融資產攤銷後成本計算。

b. 非屬購入或創始之信用減損，但後續變成信用減損之金融資產，應自信用減損後之次一報導期間起以有效利率乘以金融資產攤銷後成本計算利息收入。

信用減損金融資產係指發行人或債務人已發生重大財務困難、違約、債務人很有可能聲請破產或其他財務重整或由於財務困難而使金融資產之活絡市場消失。

約當現金包括自取得日起 3 個月內、高度流動性、可隨時轉換成定額現金且價值變動風險甚小之定期存款、商業本票及附買回票券，係用於滿足短期現金承諾。

C. 透過其他綜合損益按公允價值衡量之權益工具投資

本公司於原始認列時，可作一不可撤銷之選擇，將非持有供交易且非企業合併收購者所認列或有對價之權益工具投資，指定透過其他綜合損益按公允價值衡量。

透過其他綜合損益按公允價值衡量之權益工具投資係按公允價值衡量，後續公允價值變動列報於其他綜合損益，並累計於其他權益中。於投資處分時，累積損益直接移轉至保留盈餘，並不重分類為損益。

透過其他綜合損益按公允價值衡量之權益工具投資之股利於本公司收款之權利確立時認列於損益中，除非該股利明顯代表部分投資成本之回收。

(2) 金融資產及合約資產之減損

本公司於每一資產負債表日按預期信用損失評估按攤銷後成本衡量之金融資產（含應收帳款）之減損損失。

應收帳款按存續期間預期信用損失認列備抵損失。其他金融資產係先評估自原始認列後信用風險是否顯著增加，若未顯著增加，則按 12 個月預期信用損失認列備抵損失，若已顯著增加，則按存續期間預期信用損失認列備抵損失。

預期信用損失係以發生違約之風險作為權重之加權平均信用損失。12 個月預期信用損失係代表金融工具於報導日後 12 個月內可能違約事項所產生之預期信用損失，存續期間預期信用損失則代表金融工具於預期存續期間所有可能違約事項產生之預期信用損失。

本公司為內部信用風險管理目的，在不考量所持有擔保品之前提下，判定下列情況代表金融資產已發生違約：

- A. 有內部或外部資訊顯示債務人已不可能清償債務。
- B. 逾期超過 180 天，除非有合理且可佐證之資訊顯示延後之違約基準更為適當。

所有金融資產之減損損失係藉由備抵帳戶調降其帳面金額。

(3) 金融資產之除列

本公司僅於對來自金融資產現金流量之合約權利失效，或已移轉金融資產且該資產所有權之幾乎所有風險及報酬已移轉予其他企業時，始將金融資產除列。

按攤銷後成本衡量之金融資產整體除列時，其帳面金額與所收取對價間之差額係認列於損益。透過其他綜合損益按公允價值衡量之權益工具投資整體除列時，累積損益直接移轉至保留盈餘，並不重分類為損益。

2. 權益工具

本公司發行之權益工具係以取得之價款扣除直接發行成本後之金額認列。

再取回本公司本身之權益工具係於權益項下認列與減除，其帳面金額係按股票種類加權平均計算。購買、出售、發行或註銷本公司本身之權益工具不認列於損益。

3. 金融負債

(1) 後續衡量

所有金融負債係以有效利息法按攤銷後成本衡量。

(2) 金融負債之除列

除列金融負債時，其帳面金額與所支付對價（包含任何所移轉之非現金資產或承擔之負債）間之差額認列為損益。

(十二) 收入認列

本公司於客戶合約辨認履約義務後，將交易價格分攤至各履約義務，並於滿足各履約義務時認列收入。

商品銷貨收入來自機殼及內構件產品之銷售。由於機殼及內構件產品於貿易條件達成時，客戶對商品已有訂定價格與使用之權利且負有再銷售之主要責任，並承擔商品陳舊過時風險，本公司係於該時點認列收入及應收帳款。預收款項於產品

貿易條件達成前係認列為合約負債。

去料加工時，加工產品所有權之控制並未移轉，是以去料時不認列收入。

(十三) 租賃

本公司於合約成立日評估合約是否係屬（或包含）租賃。

1. 本公司為出租人

當租賃條款係移轉附屬於資產所有權之幾乎所有風險與報酬予承租人，則將其分類為融資租賃。所有其他租賃則分類為營業租賃。

本公司於轉租使用權資產時，係以使用權資產（而非標的資產）判斷轉租之分類。惟若主租賃係本公司適用認列豁免之短期租賃時，該轉租分類為營業租賃。

營業租賃下，減除租賃誘因後之租賃給付係按直線基礎於相關租賃期間內認列為收益。因取得營業租賃所發生之原始直接成本，係加計至標的資產之帳面金額，並按直線基礎於租賃期間內認列為費用。

租賃協議中非取決於指數或費率之變動租金於發生當期認列為收益。

當租賃同時包含土地及建築物要素時，本公司係依附屬於各要素所有權之幾乎所有風險與報酬是否已移轉予承租人以評估各要素之分類係為融資租賃或營業租賃。租賃給付按合約成立日土地及建築物租賃權利之公允價值相對比例分攤予土地及建築物。若租賃給付能可靠地分攤至此兩項要素，各要素係按所適用之租賃分類處理。若租賃給付無法可靠地分攤至此兩項要素，則整體租賃係分類為融資租賃，惟若此兩項要素均明顯符合營業租賃標準，則整體租賃分類為營業租賃。

2. 本公司為承租人

除適用認列豁免之低價值標的資產租賃及短期租賃之租賃給付係按直線基礎於租賃期間內認列為費用，其他租賃皆於租賃開始日認列使用權資產及租賃負債。

使用權資產原始按成本（包含租賃負債之原始衡量金額、租賃開始日前支付之租賃給付減除收取之租賃誘因、原始直接成本及復原標的資產之估計成本）衡量，後續按成本減除累計折舊及累計減損損失後之金額衡量，並調整租賃負債之再衡量數。使用權資產係單獨表達於個體資產負債表。

使用權資產採直線基礎自租賃開始日起至耐用年限屆滿時或租賃期間屆滿時兩者之較早者提列折舊。若租賃期間屆滿時將取得標的資產所有權，或若使用權資產之成本反映購買選擇權之行使，則自租賃開始日起至標的資產耐用年限屆滿時提列折舊。

租賃負債原始按租賃給付（包含固定給付、實質固定給付、取決於指數或費率之變動租賃給付、殘值保證下承租人預期支付之金額、合理確信將行使之購買選擇權之行使價格，及已反映於租賃期間之租賃終止罰款，減除收取之租賃誘因）之現值衡量。若租賃隱含利率容易確定，租賃給付使用該利率折現。若該利率並非容易確定，則使用承租人增額借款利率。

後續，租賃負債採有效利息法按攤銷後成本基礎衡量，且利息費用係於租賃期間分攤。若租賃期間、殘值保證下預期支付金額、標的資產購買選擇權之評估或用於決定租賃給付之指數或費率變動導致未來租賃給付有變動，本公司再衡量租賃負債，並相對調整使用權資產，惟若使用權資產之帳面金額已減至零，則剩餘之再衡量金額認列於損益中。租賃負債係單獨表達於個體資產負債表。

租賃協議中非取決於指數或費率之變動租金於發生當期認列為費用。

(十四) 借款成本

直接可歸屬於取得、建造或生產符合要件之資產之借款成本，係作為該資產成本之一部分，直到該資產達到預定使用或出售狀態之幾乎所有必要活動已完成為止。

特定借款如於符合要件之資本支出發生前進行暫時投資而賺取之投資收入，係自符合資本化條件之借款成本中減除。

除上述外，所有其他借款成本係於發生當期認列為損益。

(十五) 員工福利

1. 短期員工福利

短期員工福利相關負債係以換取員工服務而預期支付之非折現金額衡量。

2. 退職後福利

確定提撥退休計畫之退休金係於員工提供服務期間將應提撥之退休金數額認列為費用。

確定福利退休計畫之確定福利成本（含服務成本、淨利息及再衡量數）係採預計單位福利法精算。服務成本（含當期服務成本）及淨確定福利負債（資產）淨利息於發生時認列為員工福利費用。再衡量數（含精算損益及扣除利息後之計畫資產報酬）於發生時認列於其他綜合損益並列入保留盈餘，後續期間不重分類至損益。

淨確定福利負債（資產）係確定福利退休計畫之提撥短絀（剩餘）。淨確定福利資產不得超過從該計畫退還提撥金或可減少未來提撥金之現值。

(十六) 所得稅

所得稅費用係當期所得稅及遞延所得稅之總和。

1. 當期所得稅

本公司依各所得稅申報轄區所制定之法規決定當期所得（損失），據以計算應付（可回收）之所得稅。

依中華民國所得稅法規定計算之未分配盈餘加徵所得稅，係於股東會決議年度認列。

以前年度應付所得稅之調整，列入當期所得稅。

2. 遞延所得稅

遞延所得稅係依帳載資產及負債帳面金額與計算課稅所得之課稅基礎二者所產生之暫時性差異計算。遞延所得稅負債一般係就所有應課稅暫時性差異予以認列，而遞延所得稅資產則於很有可能有課稅所得以供可減除暫時性差異及虧損扣抵使用時認列。

與投資子公司及關聯企業相關之應課稅暫時性差異皆認列遞延所得稅負債，惟本公司若可控制暫時性差異迴轉之時點，且該暫時性差異很有可能於可預見之未來不會迴轉者除外。與此類投資有關之可減除暫時性差異，僅於其很有可能有足夠課稅所得用以實現暫時性差異，且於可預見之未來預期將迴轉的範圍內，予以認列遞延所得稅資產。

遞延所得稅資產之帳面金額於每一資產負債表日予以重新檢視，並針對已不再很有可能有足夠之課稅所得以供其回收所有或部分資產者，調減帳面金額。原未認列為遞延所得稅資產者，亦於每一資產負債表日予以重新檢視，並在未來很有可能產生課稅所得以供其回收所有或部分資產者，調增帳面金額。

遞延所得稅資產及負債係以預期負債清償或資產實現當期之稅率衡量，該稅率以資產負債表日已立法或已實質性立法之稅率及稅法為基礎。遞延所得稅負債及資產之衡量係反映本公司於資產負債表日預期回收或清償其資產及負債帳面金額之方式所產生之租稅後果。

3. 當期及遞延所得稅

當期及遞延所得稅係認列於損益，惟與認列於其他綜合損益或直接計入權益之項目相關之當期及遞延所得稅係分別認列於其他綜合損益或直接計入權益。

五、重大會計判斷、估計及假設不確定性之主要來源

本公司於採用會計政策時，對於不易自其他來源取得相關資訊者，管理階層必須基於歷史經驗及其他攸關之因素作出相關之判斷、估計及假設。實際結果可能與估計有所不同。

管理階層將持續檢視估計與基本假設。

估計及假設不確定性之主要來源

(一) 存貨之減損

存貨淨變現價值係正常營業過程中之估計售價減除至完工尚需投入之估計成本及完成出售所需之估計成本後之餘額估計，該等估計係依目前市場狀況及類似產品之歷史銷售經驗評估，市場情況之改變可能重大影響該等估計結果。

(二) 所得稅

為持續拓展本公司之營運規模及支應海外轉投資公司之營運資金需求，本公司管理階層於歷年董事會決議海外子公司之未分配盈餘優先作永久性投資，是以上述子公司之部分未分配盈餘並未估列遞延所得稅負債（參閱附註二五）。若未來盈餘實際匯回，可能會產生重大遞延所得稅負債之認列，該等認列係於發生期間認列為損益。本公司經評估集團資金使用效益及稅負規劃，子公司 Nanomag International Co., Ltd. 董事會分別於 112 年 7 月 3 日及 111 年 10 月 24 日通過盈餘匯回，其餘海外子公司之未分配盈餘仍預計優先作永久性投資。

六、現金及約當現金

	112 年 12 月 31 日	111 年 12 月 31 日
庫存現金及零用金	\$ 229	\$ 408
銀行活期存款	126,189	4,374,145
約當現金（原始到期日在 3 個月 以內之投資）		
銀行定期存款	7,032,257	5,120,220
	<u>\$ 7,158,675</u>	<u>\$ 9,494,773</u>

銀行定期存款於資產負債表日之利率區間如下：

	112 年 12 月 31 日	111 年 12 月 31 日
銀行定期存款	5.81%~5.93%	4.15%~4.57%

七、透過損益按公允價值衡量之金融工具

	112 年 12 月 31 日	111 年 12 月 31 日
<u>金融資產—流動</u>		
強制透過損益按公允價值衡量		
非衍生金融資產		
—上市（櫃）公司股票	\$ 75,328	\$ 189,736

八、透過其他綜合損益按公允價值衡量之金融資產

權益工具投資

	112 年 12 月 31 日	111 年 12 月 31 日
<u>非流動</u>		
國內投資		
未上市（櫃）股票		
昱冠資訊公司普通股	\$ -	\$ -
中華開發創新加速公		
司普通股	57,348	57,330
	<u>\$ 57,348</u>	<u>\$ 57,330</u>

本公司依中長期策略目的投資上述權益工具，並預期透過長期投資獲利。本公司管理階層認為若將該等投資之短期公允價值波動列入損益，與前述長期投資規劃並不一致，因此選擇指定該等投資為透過其他綜合損益按公允價值衡量。

九、按攤銷後成本衡量之金融資產

	112 年 12 月 31 日	111 年 12 月 31 日
<u>流動</u>		
國內投資		
原始到期日超過3個月之定期存款(一)	\$ 21,884,605	\$ 8,545,862
受限制銀行存款(一、二)	13,488,200	14,687,274
	<u>\$ 35,372,805</u>	<u>\$ 23,233,136</u>

(接次頁)

(承前頁)

	112 年 12 月 31 日	111 年 12 月 31 日
<u>非流動</u>		
國內投資		
定期存款(一)	\$ 25,555,113	\$ 25,367,338
原始到期日超過1年之定期		
存款(一)	-	282,072
存出保證金	831	1,694
	<u>\$ 25,555,944</u>	<u>\$ 25,651,104</u>

(一) 定期存款於資產負債表日之利率區間

	112 年 12 月 31 日	111 年 12 月 31 日
銀行定期存款	5.35%~5.92%	3.57%~5.11%

(二) 按攤銷後成本衡量之金融資產－流動質押之資訊，參閱附註三十。

十、應收帳款及其他應收款

	112 年 12 月 31 日	111 年 12 月 31 日
<u>應收帳款</u>		
按攤銷後成本衡量		
總帳面金額	\$ 988,738	\$ 1,917,314
減：備抵損失	(8,309)	(8,438)
	<u>\$ 980,429</u>	<u>\$ 1,908,876</u>
<u>其他應收款</u>		
應收利息	\$ 408,706	\$ 171,344
其 他	21,723	17,087
	<u>\$ 430,429</u>	<u>\$ 188,431</u>

(一) 應收帳款

本公司對商品銷售之平均授信期間為 30 至 180 天，應收帳款不予計息。為減輕信用風險，本公司管理階層指派專責團隊負責授信額度之決定、授信核准及其他監控程序以確保逾期應收款項之回收已採取適當行動。此外，本公司於資產負債表日會逐一複核應收款項之可回收金額以確保無法回收之應收款項已提列適當減損損失。據此，本公司管理階層認為本公司之信

用風險已顯著減少。

本公司按存續期間預期信用損失認列應收帳款之備抵損失。存續期間預期信用損失係使用準備矩陣計算，其考量客戶過去違約紀錄與現時財務狀況、產業經濟情勢，並同時考量 GDP 預測及產業展望。因本公司之信用損失歷史經驗顯示，不同客戶群之損失型態並無顯著差異，因此準備矩陣未進一步區分客戶群，僅以應收帳款逾期天數訂定預期信用損失率。

若有證據顯示交易對方面臨嚴重財務困難且本公司無法合理預期可回收金額，例如交易對方正進行清算，本公司直接沖銷相關應收帳款，惟仍會持續追索活動，因追索回收之金額則認列於損益。

本公司依準備矩陣衡量應收帳款之備抵損失如下：

112 年 12 月 31 日

	未逾期	逾期 1 ~ 60 天	逾期 61 ~ 120 天	合計
預期信用損失率	0%~0.815%	0%~6.346%	0%~10.327%	
總帳面金額	\$ 984,272	\$ 3,731	\$ 735	\$ 988,738
備抵損失（存續期間預期信用損失）	(8,023)	(210)	(76)	(8,309)
攤銷後成本	\$ 976,249	\$ 3,521	\$ 659	\$ 980,429

111 年 12 月 31 日

	未逾期	逾期 1 ~ 60 天	逾期 61 ~ 120 天	合計
預期信用損失率	0%~0.444%	0%	0%	
總帳面金額	\$ 1,901,390	\$ 15,795	\$ 129	\$ 1,917,314
備抵損失（存續期間預期信用損失）	(8,438)	-	-	(8,438)
攤銷後成本	\$ 1,892,952	\$ 15,795	\$ 129	\$ 1,908,876

應收帳款備抵損失之變動資訊如下：

	112 年度
年初餘額	\$ 8,438
減：本年度實際沖銷	(129)
年底餘額	\$ 8,309

本公司 111 年度備抵損失並無變動。

(二) 其他應收款

因歷史經驗顯示回收可能性極高，是以未予提列備抵損失。

十一、存 貨

	112 年 12 月 31 日	111 年 12 月 31 日
商 品	\$ 938	\$ 4,980
製 成 品	469,035	717,551
在製品及半成品	325,477	387,983
原 物 料	57,292	81,970
	<u>\$ 852,742</u>	<u>\$ 1,192,484</u>

銷貨成本性質如下：

	112 年度	111 年度
已銷貨之存貨成本	\$ 4,255,737	\$ 6,742,163
其 他	4,783	(14,885)
	<u>\$ 4,260,520</u>	<u>\$ 6,727,278</u>

十二、採用權益法之投資

	112 年 12 月 31 日	111 年 12 月 31 日
投資子公司	\$ 166,389,517	\$ 159,320,891
投資關聯企業	3,710	2,769
	<u>\$ 166,393,227</u>	<u>\$ 159,323,660</u>

(一) 投資子公司

	112 年 12 月 31 日	111 年 12 月 31 日
非上市（櫃）公司		
Gigamag Co., Ltd.	\$ 2,038,756	\$ 1,934,100
Nanomag International Co., Ltd.	156,570,296	152,134,044
可耀股份有限公司	3,056,462	2,910,748
益盛股份有限公司	1,612,772	1,063,672
益德股份有限公司	1,857,807	1,082,883
可仁醫學科技股份有限公司	1,147,344	195,444
益發股份有限公司	102,110	-
益釧股份有限公司	1,985	-
益築股份有限公司	1,985	-
	<u>\$ 166,389,517</u>	<u>\$ 159,320,891</u>

子 公 司 名 稱	所 有 權 權 益 及 表 決 權 百 分 比	
	112 年 12 月 31 日	111 年 12 月 31 日
Gigamag Co., Ltd.	100%	100%
Nanomag International Co., Ltd.	100%	100%
可耀股份有限公司	100%	100%
益盛股份有限公司	100%	100%
益德股份有限公司	100%	100%
可仁醫學科技股份有限公司	100%	100%
Catcher Holdings International Inc.	-	-
益發股份有限公司	100%	-
益釧股份有限公司	100%	-
益築股份有限公司	100%	-

本公司於 111 年 6 月設立 Catcher Holdings International Inc.，截至 112 年 12 月 31 日止，尚未匯出投資款。

本公司於 112 年 11 月設立益發股份有限公司、益釧股份有限公司及益築股份有限公司。

112 及 111 年度採用權益法之子公司之損益及其他綜合損益份額，係依據各子公司同期間經會計師查核之財務報告認列。

(二) 投資關聯企業

	112 年 12 月 31 日	111 年 12 月 31 日
個別不重大之關聯企業	<u>\$ 3,710</u>	<u>\$ 2,769</u>

個別不重大之關聯企業彙總資訊如下：

	112年度	111年度
本公司享有之份額		
本年度淨損益及綜合損益總額	<u>\$ 941</u>	<u>(\$ 5,281)</u>

十三、不動產、廠房及設備

本公司之不動產、廠房及設備皆為自用。

本公司 112 及 111 年 1 月 1 日至 12 月 31 日之不動產、廠房及設備變動表，請參閱附表十。

折舊費用係以直線基礎按下列耐用年數計提：

建築物	
廠房主建物	20 至 50 年
機電動力設備	5 年
工程系統	2 至 5 年
機器設備	2 至 10 年
運輸設備	5 年
辦公設備	2 至 5 年
其他設備	2 至 15 年

本公司之不動產、廠房及設備未有質抵押之情形。

十四、租賃協議

(一) 使用權資產

	112 年 12 月 31 日	111 年 12 月 31 日
使用權資產帳面金額		
土地	\$ 172,412	\$ 167,389
建築物	-	2,338
	<u>\$ 172,412</u>	<u>\$ 169,727</u>
	112 年度	111 年度
使用權資產之增添	<u>\$ 11,465</u>	<u>\$ 12,689</u>
使用權資產之折舊費用		
土地	\$ 6,442	\$ 6,042
建築物	2,338	6,214
	<u>\$ 8,780</u>	<u>\$ 12,256</u>
使用權資產轉租收益 (帳列營業收入)	<u>\$ -</u>	<u>(\$ 965)</u>

除以上所列增添及認列折舊費用外，本公司之使用權資產於 112 及 111 年度並未發生重大轉租及減損情形。

(二) 租賃負債

	112 年 12 月 31 日	111 年 12 月 31 日
租賃負債帳面金額		
流動	\$ 3,998	\$ 5,923
非流動	\$ 133,357	\$ 126,297

租賃負債之折現率區間如下：

	112 年 12 月 31 日	111 年 12 月 31 日
土地	0.71%	0.71%
建築物	0.71%	0.71%

(三) 重要承租活動及條款

本公司承租若干土地及建築物做為廠房及辦公室使用，租賃期間為 3~50 年。位於台灣之土地租賃約定每年依公告地價調整租賃給付。於租賃期間終止時，本公司對所租賃之土地及建築物並無優惠承購權，並約定未經出租人同意，本公司不得將租賃標的之全部或一部轉租或轉讓。

(四) 其他租賃資訊

	112 年度	111 年度
短期租賃費用	\$ 2,913	\$ 930
租賃之現金流出總額	\$ 10,202	\$ 11,687

本公司選擇對符合短期租賃及低價值資產租賃之若干資產租賃適用認列之豁免，不對該等租賃認列相關使用權資產及租賃負債。

十五、投資性不動產

	土	地	建	築	物	合	計
<u>成 本</u>							
111 年 1 月 1 日餘額	\$	203,363	\$	155,286	\$	358,649	
增 添		-		245		245	
來自不動產、廠房及設備		<u>712,166</u>		<u>25,929</u>		<u>738,095</u>	
111 年 12 月 31 日餘額	\$	<u>915,529</u>	\$	<u>181,460</u>	\$	<u>1,096,989</u>	
<u>累計折舊</u>							
111 年 1 月 1 日餘額	\$	-	\$	137,084	\$	137,084	
折舊費用		-		5,938		5,938	
來自不動產、廠房及設備		<u>-</u>		<u>691</u>		<u>691</u>	
111 年 12 月 31 日餘額	\$	<u>-</u>	\$	<u>143,713</u>	\$	<u>143,713</u>	
111 年 12 月 31 日淨額	\$	<u>915,529</u>	\$	<u>37,747</u>	\$	<u>953,276</u>	
<u>成 本</u>							
112 年 1 月 1 日餘額	\$	915,529	\$	181,460	\$	1,096,989	
增 添		326,300		138,734		465,034	
轉列不動產、廠房及設備	(<u>133,135</u>)	(<u>108,963</u>)	(<u>242,098</u>)	
112 年 12 月 31 日餘額	\$	<u>1,108,694</u>	\$	<u>211,231</u>	\$	<u>1,319,925</u>	
<u>累計折舊</u>							
112 年 1 月 1 日餘額	\$	-	\$	143,713	\$	143,713	
折舊費用		-		7,955		7,955	
轉列不動產、廠房及設備		<u>-</u>	(<u>628</u>)	(<u>628</u>)	
112 年 12 月 31 日餘額	\$	<u>-</u>	\$	<u>151,040</u>	\$	<u>151,040</u>	
112 年 12 月 31 日淨額	\$	<u>1,108,694</u>	\$	<u>60,191</u>	\$	<u>1,168,885</u>	

投資性不動產係以直線基礎按下列耐用年數計提折舊：

主 建 物	25 至 50 年
電梯設備	15 年
散熱系統	5 年

110 年因新型冠狀病毒肺炎疫情嚴重影響市場經濟，本公司同意無條件將部分租約 110 年 6 月 5 日至 12 月 5 日之租金延後至 110 年 12 月 5 日至 111 年 6 月 5 日收取。

本公司投資性不動產之公允價值係由獨立評價公司於各資產負債表日以第 3 等級輸入值衡量，以及由本公司管理階層參考類似不動產交易價格之市場證據所評估。其公允價值如下：

	112 年 12 月 31 日	111 年 12 月 31 日
公允價值	<u>\$ 2,402,379</u>	<u>\$ 1,625,279</u>

本公司之投資性不動產未有質抵押之情形。

投資性不動產出租之租賃期間為 106 年 2 月至 116 年 8 月。承租人於行使續租權時，約定依市場租金行情調整租金。承租人於租賃期間結束時不具有投資性不動產之優惠承購權。

以營業租賃出租投資性不動產未來將收取之租賃給付總額如下：

	112 年 12 月 31 日	111 年 12 月 31 日
第 1 年	\$ 31,541	\$ 28,994
第 2 年	29,481	29,174
第 3 年	21,003	27,266
第 4 年	5,662	21,480
第 5 年	-	5,862
超過 5 年	-	-
	<u>\$ 87,687</u>	<u>\$ 112,776</u>

十六、無形資產

	電 腦 軟 體	專 門 技 術	合 計
<u>成 本</u>			
111 年 1 月 1 日餘額	\$ 150,763	\$ 29,700	\$ 180,463
單獨取得	<u>1,353</u>	<u>-</u>	<u>1,353</u>
111 年 12 月 31 日餘額	<u>\$ 152,116</u>	<u>\$ 29,700</u>	<u>\$ 181,816</u>
<u>累計攤銷</u>			
111 年 1 月 1 日餘額	\$ 144,540	\$ 6,500	\$ 151,040
攤銷費用	<u>4,838</u>	<u>10,546</u>	<u>15,384</u>
111 年 12 月 31 日餘額	<u>\$ 149,378</u>	<u>\$ 17,046</u>	<u>\$ 166,424</u>
111 年 12 月 31 日淨額	<u>\$ 2,738</u>	<u>\$ 12,654</u>	<u>\$ 15,392</u>

(接 次 頁)

(承前頁)

	電 腦 軟 體	專 門 技 術	合 計
<u>成 本</u>			
112 年 1 月 1 日 餘 額	\$ 152,116	\$ 29,700	\$ 181,816
單獨取得	<u>8,116</u>	<u>-</u>	<u>8,116</u>
112 年 12 月 31 日 餘 額	<u>\$ 160,232</u>	<u>\$ 29,700</u>	<u>\$ 189,932</u>
<u>累 計 攤 銷</u>			
112 年 1 月 1 日 餘 額	\$ 149,378	\$ 17,046	\$ 166,424
攤銷費用	<u>3,668</u>	<u>10,545</u>	<u>14,213</u>
112 年 12 月 31 日 餘 額	<u>\$ 153,046</u>	<u>\$ 27,591</u>	<u>\$ 180,637</u>
112 年 12 月 31 日 淨 額	<u>\$ 7,186</u>	<u>\$ 2,109</u>	<u>\$ 9,295</u>

攤銷費用係以直線基礎按耐用年數 2 至 10 年計提。

十七、其他資產

	112 年 12 月 31 日	111 年 12 月 31 日
<u>流 動</u>		
用品盤存	\$ 16,903	\$ 49,820
暫 付 款	1,346	12,461
預付費用	8,717	6,980
留抵稅額	500	500
其 他	<u>74</u>	<u>74</u>
	<u>\$ 27,540</u>	<u>\$ 69,835</u>
<u>非 流 動</u>		
預付設備款	\$ 70,785	\$ 10,789
其 他	<u>962</u>	<u>424</u>
	<u>\$ 71,747</u>	<u>\$ 11,213</u>

十八、短期借款

	112 年 12 月 31 日	111 年 12 月 31 日
銀行信用借款	\$ 60,840,000	\$ 43,696,000
銀行擔保借款（附註三十）	<u>12,200,000</u>	<u>13,000,000</u>
	<u>\$ 73,040,000</u>	<u>\$ 56,696,000</u>

短期借款之年利率如下：

	112 年 12 月 31 日	111 年 12 月 31 日
銀行信用借款	1.63%~1.885%	1.3%~1.98%
銀行擔保借款	1.53%~1.55%	1.3%~1.56%

十九、應付帳款

本公司之應付帳款皆為營業而發生。

本公司訂有財務風險管理政策，以確保所有應付款於預先約定之信用期限內償還。

二十、其他負債

	112 年 12 月 31 日	111 年 12 月 31 日
<u>流 動</u>		
其他應付款		
應付員工酬勞	\$ 1,533,506	\$ 2,067,335
應付薪資及獎金	316,493	394,920
應付技術服務費	158,428	130,296
應付用品盤存	128,883	130,402
應付未休假給付	68,188	79,476
應付設備款	50,187	37,357
應付水電費	22,630	26,582
應付利息	21,505	23,099
應付董事酬勞	18,200	18,200
應付勞健保	16,796	21,867
應付勞務費	12,115	12,742
應付退休金	12,101	17,203
應付運費	3,459	11,959
其 他	58,921	89,534
	<u>\$ 2,421,412</u>	<u>\$ 3,060,972</u>
其他負債		
其他預收款	\$ 1,372	\$ 3,081
其 他	9,588	13,878
	<u>\$ 10,960</u>	<u>\$ 16,959</u>
<u>非 流 動</u>		
其他負債		
存入保證金	<u>\$ 12,300</u>	<u>\$ 10,036</u>

二一、退職後福利計畫

(一) 確定提撥計畫

本公司所適用「勞工退休金條例」之退休金制度，係屬政府管理之確定提撥退休計畫，依員工每月薪資 6% 提撥退休金至勞工保險局之個人專戶。

(二) 確定福利計畫

本公司依我國「勞動基準法」辦理之退休金制度係屬政府管理之確定福利退休計畫。員工退休金之支付，係根據服務年資及核准退休日前 6 個月平均工資計算。本公司按員工每月薪資總額 2% 提撥員工退休基金，交由勞工退休準備金監督委員會以該委員會名義存入台灣銀行之專戶，年度終了前，若估算專戶餘額不足給付次一年度內預估達到退休條件之勞工，次年度 3 月底前將一次提撥其差額。該專戶係委託勞動部勞動基金運用局管理，本公司並無影響投資管理策略之權利。

列入合併資產負債表之確定福利計畫金額列示如下：

	112 年 12 月 31 日	111 年 12 月 31 日
確定福利義務現值	\$ 75,556	\$ 84,953
計畫資產公允價值	(69,013)	(78,384)
淨確定福利負債	<u>\$ 6,543</u>	<u>\$ 6,569</u>

淨確定福利負債變動如下：

	確 定 福 利 義 務 現 值	計 畫 資 產 公 允 價 值	淨 確 定 福 利 負 債
111 年 1 月 1 日餘額	<u>\$ 80,463</u>	<u>(\$ 73,885)</u>	<u>\$ 6,578</u>
服務成本			
當期服務成本	2,162	-	2,162
利息費用（收入）	<u>603</u>	<u>(562)</u>	<u>41</u>
認列於損益	<u>2,765</u>	<u>(562)</u>	<u>2,203</u>
再衡量數			
計畫資產報酬(除包含於 淨利息之金額外)	-	(5,570)	(5,570)
精算利益－財務精算假 設變動	(4,508)	-	(4,508)

(接 次 頁)

(承前頁)

	確定福利 義務現值	計畫資產 公允價值	淨確定福利 負債
精算損失－經驗調整	\$ 10,078	\$ -	\$ 10,078
認列於其他綜合損益	5,570	(5,570)	-
雇主提撥	-	(2,212)	(2,212)
福利支付	(3,845)	3,845	-
111 年 12 月 31 日餘額	84,953	(78,384)	6,569
服務成本			
當期服務成本	1,898	-	1,898
利息費用（收入）	1,189	(1,113)	76
認列於損益	3,087	(1,113)	1,974
再衡量數			
計畫資產報酬(除包含於 淨利息之金額外)	-	(246)	(246)
精算損失－財務精算假 設變動	573	-	573
精算利益－經驗調整	(327)	-	(327)
認列於其他綜合損益	246	(246)	-
雇主提撥	-	(2,000)	(2,000)
福利支付	(12,730)	12,730	-
112 年 12 月 31 日餘額	\$ 75,556	(\$ 69,013)	\$ 6,543

確定福利計畫認列於損益之金額依功能別彙總如下：

	112年度	111年度
營業成本	\$ 1,229	\$ 1,371
推銷費用	106	105
管理費用	406	487
研究發展費用	233	240
	<u>\$ 1,974</u>	<u>\$ 2,203</u>

本公司因「勞動基準法」之退休金制度暴露於下列風險：

1. 投資風險：勞動部勞動基金運用局透過自行運用及委託經營方式，將勞工退休基金分別投資於國內（外）權益證券與債務證券及銀行存款等標的，惟本公司之計畫資產得分配金額係以不低於當地銀行 2 年定期存款利率計算而得之收益。
2. 利率風險：政府公債之利率下降將使確定福利義務現值增

加，惟計畫資產之債務投資報酬亦會隨之增加，兩者對淨確定福利負債之影響具有部分抵銷之效果。

3. 薪資風險：確定福利義務現值之計算係參考計畫成員之未來薪資。因此計畫成員薪資之增加將使確定福利義務現值增加。

本公司之確定福利義務現值係由合格精算師進行精算，衡量日之重大假設如下：

	112 年 12 月 31 日	111 年 12 月 31 日
折 現 率	1.30%	1.40%
薪資預期增加率	2%	2%

若重大精算假設分別發生合理可能之變動，在所有其他假設維持不變之情況下，將使確定福利義務現值增加（減少）之金額如下：

	112 年 12 月 31 日	111 年 12 月 31 日
折 現 率		
增加 0.25%	(\$ 1,462)	(\$ 1,769)
減少 0.25%	\$ 1,509	\$ 1,825
薪資預期增加率		
增加 0.25%	\$ 1,452	\$ 1,748
減少 0.25%	(\$ 1,414)	(\$ 1,703)

由於精算假設可能彼此相關，僅單一假設變動之可能性不大，是以上述敏感度分析可能無法反映確定福利義務現值實際變動情形。

	112 年 12 月 31 日	111 年 12 月 31 日
預期 1 年內提撥金額	\$ 2,000	\$ 2,212
確定福利義務平均到期期間	9 年	9 年

二、權益

(一) 股本

1. 普通股

	112年12月31日	111年12月31日
額定股數(千股)	<u>1,000,000</u>	<u>1,000,000</u>
額定股本	<u>\$ 10,000,000</u>	<u>\$ 10,000,000</u>
已發行且已收足股 款之股數(千股)	<u>680,364</u>	<u>714,467</u>
已發行股本	<u>\$ 6,803,641</u>	<u>\$ 7,144,671</u>

本公司111年2月24日經董事會決議以111年2月28日為減資基準日辦理註銷庫藏股31,865千股，減資後本公司實收資本額為7,297,531千元。

本公司111年8月8日經董事會決議以111年8月12日為減資基準日辦理註銷庫藏股15,286千股，減資後本公司實收資本額為7,144,671千元。

本公司112年4月18日經董事會決議以112年4月20日為減資基準日辦理註銷庫藏股34,103千股，減資後本公司實收資本額為6,803,641千元。

額定股本中供發行員工認股權憑證所保留之股本為23,000千股。

2. 發行海外存託憑證

本公司於100年6月以現金增資方式參與發行全球存託憑證(GDR) 6,700千單位，每單位表彰本公司普通股5股，計發行33,500千股。

依主管機關之規定，存託憑證持有人得要求兌回，在國內證券交易市場流通，另在原發行額度範圍內國外投資人得請求再發行存託憑證。截至112年及111年12月31日止，流通在外之GDR分別為27千單位及21千單位，折合普通股分別約134千股及107千股。

(二) 資本公積

	112 年 12 月 31 日	111 年 12 月 31 日
<u>得用以彌補虧損、發放現金或撥充股本（註）</u>		
股票發行溢價	\$ 6,588,483	\$ 6,918,728
公司債轉換溢價	11,282,157	11,847,671
<u>僅得用以彌補虧損</u>		
股東逾時效未領取之股利	6,087	5,135
採用權益法認列關聯企業股權淨值之變動數	353	-
	<u>\$ 17,877,080</u>	<u>\$ 18,771,534</u>

註：此類資本公積得用以彌補虧損，亦得於公司無虧損時，用以發放現金或撥充股本，惟撥充股本時每年以實收股本之一定比率為限。

(三) 保留盈餘及股利政策

依本公司章程之盈餘分派政策規定，本公司盈餘分派或虧損撥補得於每半會計年度終了後為之，前半會計年度決算如有盈餘，其分派如下：

1. 提繳稅捐；
2. 彌補累積虧損；
3. 預估保留員工及董事酬勞；
4. 提列百分之十法定盈餘公積；但法定盈餘公積累積已達本公司資本總額時，不在此限；
5. 視公司營運需要及法令規定提列或迴轉特別盈餘公積；
6. 如尚有盈餘，加計前期累積未分配盈餘暨當期末分配盈餘調整數，由董事會擬具分派議案，以發行新股方式為之時，應提請股東會決議後分派之；以現金方式為之時，應經董事會決議。

本公司年度總決算如有盈餘，其分派如下：

1. 提繳稅捐；
2. 彌補累積虧損；

3. 提列百分之十法定盈餘公積；但法定盈餘公積累積已達本公司資本總額時，不在此限；
4. 視公司營運需要及法令規定提列或迴轉特別盈餘公積；
5. 如尚有盈餘，加計前期累積未分配盈餘暨當期末分配盈餘調整數，由董事會擬具分派議案，以發行新股方式為之時，應提請股東會決議後分派之。

本公司在營業上所處環境尚具成長性，將掌握經濟環境，以求永續經營及長遠發展。董事會擬定盈餘分配案時，將注重股利之穩定性與成長性，股東紅利其現金部份不低於股東分配數之百分之十，惟現金股利每股低於 0.5 元時，仍得配發股票股利。

本公司章程規定之員工及董事酬勞分派政策，參閱附註二四之(八)員工酬勞及董事酬勞。

法定盈餘公積得用以彌補虧損。公司無虧損時，法定盈餘公積超過實收股本總額 25% 之部分除得撥充股本外，尚得以現金分配。

本公司 111 及 110 年度盈餘分配案如下：

	111 年度	110 年度
法定盈餘公積	\$ 523,797	\$ 857,386
特別盈餘公積（迴轉）	(\$ 14,716,983)	\$ 2,567,156
現金股利	\$ 6,803,641	\$ 7,297,531
每股現金股利（元）	\$ 10	\$ 10

上述現金股利已分別於 112 年 4 月 18 日及 111 年 4 月 6 日董事會決議分配，其餘盈餘分配項目亦分別於 112 年 5 月 30 日及 111 年 5 月 27 日股東常會決議。

本公司於 112 年度上半年度盈餘分配案及每股現金股利業經董事會決議如下：

	112 年 1 月 1 日 至 6 月 30 日
董事會決議日期	112 年 11 月 10 日
法定盈餘公積	\$ 23,665
特別盈餘公積（迴轉）	(\$ 1,698,580)
現金股利	\$ 3,401,820
每股現金股利（元）	\$ 5

(四) 其他權益項目

1. 國外營運機構財務報表換算之兌換差額

	112 年度	111 年度
年初餘額	(\$ 2,001,758)	(\$ 16,859,133)
國外營運機構之換 算差額	(744,252)	14,854,916
採用權益法之子公 司之份額	1,477	2,459
年底餘額	(\$ 2,744,533)	(\$ 2,001,758)

2. 透過其他綜合損益按公允價值衡量之金融資產未實現評價損益

	112 年度	111 年度
年初餘額	(\$ 242,726)	(\$ 102,333)
未實現損益		
權益工具	18	21,090
採用權益法之 子公司份額	314,781	(308,525)
重分類調整		
採用權益法之 子公司處分 債務工具	2,872	175,820
處分權益工具累計 損益移轉至保 留盈餘	224	(28,778)
年底餘額	\$ 75,169	(\$ 242,726)

(五) 庫藏股票

收 回 原 因	買回以註銷(千股)
112 年 1 月 1 日股數	-
本年度增加	34,103
本年度註銷(附註二二)	<u>34,103</u>
112 年 12 月 31 日股數	<u>-</u>
111 年 1 月 1 日股數	21,567
本年度增加	25,584
本年度註銷(附註二二)	<u>47,151</u>
111 年 12 月 31 日股數	<u>-</u>

本公司 110 年 12 月 8 日經董事會決議於 110 年 12 月 9 日至 111 年 2 月 8 日，以每股 106.8~238.5 元之價格，買回公司股份 25,000 千股以維護公司信用及股東權益，且當市場價格低於原議定區間價格下限時，將繼續執行買回公司股份。截至庫藏股執行期間屆滿，累計買回 16,332 千股，總成本 2,560,844 千元。

本公司 111 年 4 月 6 日經董事會決議於 111 年 4 月 7 日至 111 年 6 月 6 日，以每股 102.2~220.5 元之價格，買回公司股份 25,000 千股以維護公司信用及股東權益，且當市場價格低於原議定區間價格下限時，將繼續執行買回公司股份。截至庫藏股執行期間屆滿，累計買回 15,286 千股，總成本 2,307,209 千元。

本公司 112 年 1 月 31 日經董事會決議於 112 年 2 月 1 日至 3 月 31 日，以每股 124.60~262.50 元之價格，買回公司股份 36,000 千股以維護公司信用及股東權益，且當市場價格低於原議定區間價格下限時，將繼續執行買回公司股份；截至庫藏股執行期間屆滿，累計買回 34,103 千股，總成本 6,366,835 千元。

證券交易法規定公司對買回已發行在外股份之數量比例，不得超過公司已發行股份總數 10%，收買股份之總金額，不得逾保留盈餘加計發行股份溢價及已實現之資本公積之金額。

本公司持有之庫藏股票，依證券交易法規定不得質押，亦不得享有股利之分派及表決權等權利。

二三、收 入

	112 年度	111 年度
客戶合約收入		
機殼及內構件銷貨收入	\$ 4,617,250	\$ 8,286,171
租賃收入	37,117	20,167
勞務收入	3,810	-
	<u>\$ 4,658,177</u>	<u>\$ 8,306,338</u>

(一) 客戶合約之說明

機殼及內構件產品係銷售予品牌廠，商品係以合約約定固定價格銷售。

(二) 合約餘額

	112 年 12 月 31 日	111 年 12 月 31 日	111 年 1 月 1 日
應收帳款			
總帳面金額	\$ 988,738	\$ 1,917,314	\$ 2,963,395
減：備抵損失	(8,309)	(8,438)	(8,438)
	<u>\$ 980,429</u>	<u>\$ 1,908,876</u>	<u>\$ 2,954,957</u>
合約負債－流動			
商品銷貨	<u>\$ 12,264</u>	<u>\$ 42,803</u>	<u>\$ 32,742</u>

二四、本年度淨利

(一) 利息收入

	112 年度	111 年度
銀行存款	\$ 3,550,057	\$ 1,126,274
附買回票券	-	1,976
	<u>\$ 3,550,057</u>	<u>\$ 1,128,250</u>

(二) 其他收入

	112 年度	111 年度
股利收入	\$ 8,853	\$ 76,623
補助款收入	675	3,536
資源回收收入	1,300	2,696
其他收入	4,040	7,073
	<u>\$ 14,868</u>	<u>\$ 89,928</u>

(三) 其他利益及損失

	112 年度	111 年度
透過損益按公允價值衡 量之金融資產損益	(\$ 5,069)	(\$ 750,526)
其 他	(<u>188</u>)	(<u>10,061</u>)
	(<u>\$ 5,257</u>)	(<u>\$ 760,587</u>)

(四) 利息費用

	112 年度	111 年度
銀行借款利息	\$ 1,157,747	\$ 702,904
租賃負債之利息	<u>964</u>	<u>956</u>
	<u>\$ 1,158,711</u>	<u>\$ 703,860</u>

(五) 折舊及攤銷

	112 年度	111 年度
折舊費用依功能別彙總		
營業成本	\$ 671,600	\$ 759,731
營業費用	<u>31,046</u>	<u>46,790</u>
	<u>\$ 702,646</u>	<u>\$ 806,521</u>
攤銷費用依功能別彙總		
營業成本	\$ 2,329	\$ 5,825
營業費用	<u>14,742</u>	<u>17,027</u>
	<u>\$ 17,071</u>	<u>\$ 22,852</u>

(六) 投資性不動產之直接營運費用

	112 年度	111 年度
產生租金收入	<u>\$ 12,038</u>	<u>\$ 9,001</u>

(七) 員工福利費用

	112 年度	111 年度
短期員工福利	\$ 2,371,561	\$ 3,048,782
退職後福利		
確定提撥計畫	75,366	94,092
確定福利計畫 (附 註二一)	<u>1,974</u>	<u>2,203</u>
	<u>77,340</u>	<u>96,295</u>
	<u>\$ 2,448,901</u>	<u>\$ 3,145,077</u>

(接次頁)

(承前頁)

	112 年度	111 年度
依功能別彙總		
營業成本	\$ 1,932,270	\$ 2,655,587
營業費用	<u>516,631</u>	<u>489,490</u>
	<u>\$ 2,448,901</u>	<u>\$ 3,145,077</u>

(八) 員工酬勞及董事酬勞

本公司依章程規定係按當年度扣除分派員工及董事酬勞前之稅前利益分別以不低於 1% 及不高於 1% 提撥員工酬勞及董事酬勞。112 及 111 年度員工酬勞及董事酬勞分別於 113 年 2 月 22 日及 112 年 2 月 23 日經董事會決議如下：

估列比例

	112 年度	111 年度
員工酬勞	1.00%	1.24%
董事酬勞	0.16%	0.14%

金 額

	112 年度				111 年度			
	現	金	股	票	現	金	股	票
員工酬勞	<u>\$ 115,009</u>	\$	-		<u>\$ 155,823</u>	\$	-	
董事酬勞	<u>\$ 18,200</u>		-		<u>\$ 18,200</u>		-	

年度個體財務報告通過發布日後若金額仍有變動，則依會計估計變動處理，於次一年度調整入帳。

111 及 110 年度員工酬勞及董事酬勞之實際配發金額與 111 及 110 年度個體財務報告之認列金額並無差異。

有關本公司董事會決議之員工酬勞及董事酬勞資訊，請至台灣證券交易所「公開資訊觀測站」查詢。

(九) 外幣兌換損益

	112 年度	111 年度
外幣兌換利益總額	\$ 7,473,855	\$ 14,597,774
外幣兌換損失總額	(<u>7,387,865</u>)	(<u>8,093,242</u>)
淨 損 益	<u>\$ 85,990</u>	<u>\$ 6,504,532</u>

二五、所得稅

(一) 認列於損益之所得稅費用主要組成項目

	112 年度	111 年度
當期所得稅		
本年度產生者	\$ 2,004,007	\$ 851,959
未分配盈餘加徵	916,025	-
以前年度之調整	60,200	(69,815)
境外資金專案匯回	<u>811,339</u>	<u>2,152,333</u>
	<u>3,791,571</u>	<u>2,934,477</u>
遞延所得稅		
本年度產生者	(1,575,119)	(1,463,806)
以前年度之調整	-	6,474
	<u>(1,575,119)</u>	<u>(1,457,332)</u>
	<u>\$ 2,216,452</u>	<u>\$ 1,477,145</u>

會計所得與所得稅費用之調節如下：

	112 年度	111 年度
稅前淨利	<u>\$ 11,367,645</u>	<u>\$ 12,379,324</u>
稅前淨利按法定稅率計		
算之所得稅	\$ 2,273,529	\$ 2,475,864
未實現之投資收益	(1,838,233)	(1,069,622)
稅上不可減除之費損	29	150,153
稅上可加計之費損	-	(9,322)
子公司盈餘之遞延所得		
稅影響數	805,659	-
免稅所得	(757)	(6,587)
未分配盈餘加徵	916,025	-
以前年度之遞延所得稅		
調整	-	6,474
以前年度之調整	<u>60,200</u>	<u>(69,815)</u>
	<u>\$ 2,216,452</u>	<u>\$ 1,477,145</u>

本公司所適用之稅率為 20%，未分配盈餘所適用之稅率為 5%。

(二) 本期所得稅負債

	112 年 12 月 31 日	111 年 12 月 31 日
本期所得稅負債		
應付所得稅	<u>\$ 5,385,907</u>	<u>\$ 2,903,565</u>

(三) 遞延所得稅資產與負債

遞延所得稅資產及負債之變動如下：

112 年度

遞延所得稅資產	年初餘額	認列於損益	年底餘額
暫時性差異			
存貨	\$ 126,004	(\$ 21,943)	\$ 104,061
備抵銷貨退回	24	-	24
確定福利退休計畫	1,314	(5)	1,309
應付未休假給付	15,895	(2,258)	13,637
未實現處分不動產、廠房及設備利益	1,709	(1,226)	483
未實現毛利	37,499	(26,462)	11,037
不動產、廠房及設備折舊	50,384	75,242	125,626
其他應付款	26,059	5,627	31,686
未實現兌換差額	<u>154,748</u>	<u>423,197</u>	<u>577,945</u>
	<u>\$ 413,636</u>	<u>\$ 452,172</u>	<u>\$ 865,808</u>

遞延所得稅負債

暫時性差異			
不動產、廠房及設備折舊	\$ 10,751	\$ 39,633	\$ 50,384
土地增值稅準備	12,597	-	12,597
投資收益	<u>2,897,809</u>	<u>(1,162,580)</u>	<u>1,735,229</u>
	<u>\$ 2,921,157</u>	<u>(\$ 1,122,947)</u>	<u>\$ 1,798,210</u>

111 年度

遞延所得稅資產	年初餘額	認列於損益	年底餘額
暫時性差異			
存貨	\$ 143,609	(\$ 17,605)	\$ 126,004
備抵銷貨退回	24	-	24
確定福利退休計畫	1,315	(1)	1,314
應付未休假給付	16,653	(758)	15,895
未實現處分不動產、廠房及設備利益	412	1,297	1,709
未實現毛利	66,487	(28,988)	37,499
不動產、廠房及設備折舊	10,751	39,633	50,384
其他應付款	15,557	10,502	26,059
未實現兌換差額	<u>179,185</u>	<u>(24,437)</u>	<u>154,748</u>
	433,993	(20,357)	413,636
虧損扣抵	<u>663,893</u>	<u>(663,893)</u>	<u>-</u>
	<u>\$ 1,097,886</u>	<u>(\$ 684,250)</u>	<u>\$ 413,636</u>

遞延所得稅負債

暫時性差異			
不動產、廠房及設備折舊	\$ -	\$ 10,751	\$ 10,751
土地增值稅準備	12,597	-	12,597
投資收益	<u>5,050,142</u>	<u>(2,152,333)</u>	<u>2,897,809</u>
	<u>\$ 5,062,739</u>	<u>(\$ 2,141,582)</u>	<u>\$ 2,921,157</u>

(四) 與投資相關且未認列遞延所得稅負債之暫時性差額彙總金額

截至 112 年及 111 年 12 月 31 日止，與投資子公司有關且未認列為遞延所得稅負債之應課稅暫時性差異分別為 16,135,487 千元及 13,697,746 千元。

(五) 所得稅核定情形

本公司之營利事業所得稅申報案件，業經稅捐稽徵機關核定至 110 年度。

二六、每股盈餘

用以計算每股盈餘之盈餘及普通股加權平均股數如下：

本年度淨利

	112 年度	111 年度
淨 利	<u>\$ 9,151,193</u>	<u>\$ 10,902,179</u>

股 數

單位：千股

	112 年度	111 年度
用以計算基本每股盈餘之普通股加權平均股數	686,480	720,239
具稀釋作用潛在普通股之影響：		
員工酬勞	<u>715</u>	<u>1,443</u>
用以計算稀釋每股盈餘之普通股加權平均股數	<u>687,195</u>	<u>721,682</u>

若本公司得選擇以股票或現金發放員工酬勞，則計算稀釋每股盈餘時，假設員工酬勞將採發放股票方式，並於該潛在普通股具有稀釋作用時計入加權平均流通在外股數，以計算稀釋每股盈餘。於次年度決議員工酬勞發放股數前計算稀釋每股盈餘時，亦繼續考量該等潛在普通股之稀釋作用。

二七、資本風險管理

本公司之資本管理係以確保具有必要之財務資源及營運計畫，以支應未來 12 個月所需之營運資金、資本支出、研究發展費用、債務償還及股利支出等需求。

二八、金融工具

(一) 公允價值資訊－非按公允價值衡量之金融工具

本公司之非按公允價值衡量之金融工具，如現金及約當現金、按攤銷後成本衡量之金融資產、應收款項、其他應收款、存出保證金、短期借款、應付款項、其他應付款及存入保證金等之帳面金額係公允價值合理之近似值。

(二) 公允價值資訊－以重複性基礎按公允價值衡量之金融工具

1. 公允價值層級

112年12月31日

	第 1 等 級	第 2 等 級	第 3 等 級	合 計
<u>透過損益按公允價值衡量之金融資產</u>				
國內上市（櫃）股票	\$ 75,328	\$ -	\$ -	\$ 75,328
<u>透過其他綜合損益按公允價值衡量之金融資產</u>				
權益工具投資				
－國內未上市（櫃）股票	\$ -	\$ -	\$ 57,348	\$ 57,348

111年12月31日

	第 1 等 級	第 2 等 級	第 3 等 級	合 計
<u>透過損益按公允價值衡量之金融資產</u>				
國內上市（櫃）股票	\$ 189,736	\$ -	\$ -	\$ 189,736
<u>透過其他綜合損益按公允價值衡量之金融資產</u>				
權益工具投資				
－國內未上市（櫃）股票	\$ -	\$ -	\$ 57,330	\$ 57,330

2. 金融工具以第 3 等級公允價值衡量之調節

透過其他綜合損益按公允價值衡量之金融資產

	112 年度	111 年度
年初餘額	\$ 57,330	\$ 36,240
認列於其他綜合損益（透過其他綜合損益按公允價值衡量之金融資產未實現損益）	18	21,090
年底餘額	\$ 57,348	\$ 57,330

3. 第 3 等級公允價值衡量之評價技術及輸入值

國內未上市（櫃）權益投資係依據被投資公司最近期淨值估算公允價值。

（三）金融工具之種類

	<u>112 年 12 月 31 日</u>	<u>111 年 12 月 31 日</u>
<u>金融資產</u>		
透過損益按公允價值衡量		
強制透過損益按公允價值衡量	\$ 75,328	\$ 189,736
按攤銷後成本衡量之金融資產（註 1）	69,503,746	63,956,781
透過其他綜合損益按公允價值衡量之金融資產		
權益工具投資	57,348	57,330
<u>金融負債</u>		
按攤銷後成本衡量（註 2）	75,721,281	60,110,876

註 1：餘額係包含現金及約當現金、應收帳款、其他應收款及存出保證金等按攤銷後成本衡量之金融資產。

註 2：餘額係包含短期借款、應付帳款、其他應付款及存入保證金（帳列其他非流動負債）等按攤銷後成本衡量之金融負債。

（四）財務風險管理目的與政策

本公司主要金融工具包括權益工具投資、應收帳款、應付帳款、借款及租賃負債。本公司之財務處係為各業務單位提供服務，統籌協調進入國內與國際金融市場操作，藉由依照風險程度與廣度分析暴險之內部風險報告監督及管理本公司營運有關之財務風險。該等風險包括市場風險（包含匯率風險、利率風險及其他價格風險）、信用風險及流動性風險。

本公司之重要財務活動係經董事會依相關規範及內部控制進行複核，內部稽核人員持續地針對政策之遵循與暴險額度進

行複核。本公司並未以投機目的而進行金融工具（包括衍生金融工具）之交易。

1. 市場風險

本公司之營運活動使本公司承擔之主要財務風險為外幣匯率變動風險（參閱下述(1)）、利率變動風險（參閱下述(2)）及其他價格風險（參閱下述(3)）。

本公司有關金融工具市場風險之暴險及其對該等暴險之管理與衡量方式並無改變。

(1) 匯率風險

本公司從事外幣計價之銷貨與進貨交易，因而使本公司產生匯率變動暴險。

本公司於資產負債表日非功能性貨幣計價之貨幣性資產與貨幣性負債帳面金額，參閱附註三二。

敏感度分析

本公司主要受到美金及人民幣匯率波動之影響。

下表說明當新台幣（功能性貨幣）對各攸關外幣之匯率增加及減少 1% 時，本公司之敏感度分析。敏感度分析僅包括流通在外之外幣貨幣性項目。下表之正數係表示當新台幣相對於各相關貨幣貶值 1% 時，將使稅前淨利增加之金額；當新台幣相對於各相關外幣升值 1% 時，其對稅前淨利之影響將為同金額之負數。

	美 金 之 影 響	
	112 年度	111 年度
損 益	\$ 691,241	\$ 630,115

上述貨幣資產或負債主要源自於本公司於資產負債表日尚流通在外且未進行現金流量避險之美金及人民幣計價之現金及約當現金、按攤銷後成本衡量之金融資產、應收及應付款項。

本公司於本年度對美金及人民幣匯率敏感度上升主要係因美金及人民幣淨資產增加所致，管理階層認

為敏感度分析無法代表匯率固有風險，因資產負債表日之外幣暴險無法反映期中暴險情形，以美金貨幣計價之銷售會隨客戶訂單及資產投資部份而有所變動。

(2) 利率風險

因本公司以浮動利率借入資金，因而產生利率暴險。本公司藉由維持一適當之固定及浮動利率組合來管理利率風險。

本公司於資產負債表日受利率暴險之金融資產及金融負債帳面金額如下：

	112 年 12 月 31 日	111 年 12 月 31 日
具公允價值利率風險		
金融資產	\$ 67,960,175	\$ 54,002,766
金融負債	137,355	132,220
具現金流量利率風險		
金融資產	126,189	4,374,145
金融負債	73,040,000	56,696,000

敏感度分析

下列敏感度分析係依非衍生工具於資產負債表日之利率暴險而決定。對於浮動利率負債，其分析方式係假設資產負債表日流通在外之負債金額於報導期間皆流通在外。

若利率增加 10 基點，在所有其他變數維持不變之情況下，本公司 112 及 111 年度之稅前淨利將分別減少 72,914 千元及 52,322 千元，主因為本公司變動利率借款之現金流量利率風險之暴險。

(3) 其他價格風險

本公司因權益證券投資而產生權益價格暴險。本公司管理階層藉由持有不同風險投資組合以管理風險。

敏感度分析

下列敏感度分析係依資產負債表日之權益價格暴險進行。

若權益價格上漲／下跌 1%，112 及 111 年度稅前損益將因透過損益按公允價值衡量金融資產之公允價值上升／下跌而分別增加／減少 753 千元及 1,897 千元。

2. 信用風險

信用風險係指交易對方拖欠合約義務而造成本公司財務損失之風險。截至資產負債表日，本公司可能因交易對方未履行義務之最大信用風險暴險主要係來自於個體資產負債表所認列之金融資產帳面金額。

本公司交易對象皆為信用良好之公司組織，預期不致產生重大信用風險，亦持續地針對應收帳款客戶之財務狀況進行評估。

本公司信用風險顯著集中之客戶應收帳款餘額如下：

	112 年 12 月 31 日		111 年 12 月 31 日	
	金 額	%	金 額	%
甲 公 司	\$ 726,508	74%	\$ 1,224,864	64%
乙 公 司	96,752	10%	260,586	14%
丙 公 司	74,109	8%	125,943	7%

3. 流動性風險

本公司係透過管理及維持足夠部位之現金及約當現金及易變現之金融商品以支應營運並減輕現金流量波動之影響。管理階層監督銀行融資額度使用狀況並確保借款合同條款之遵循。

本公司營運資金及已取得之銀行融資額度足以支應未來營運所需，是以未有因無法籌措資金以履行合約義務之流動性風險。

(1) 非衍生金融負債之流動性及利率風險表

非衍生金融負債剩餘合約到期分析係依本公司最

早可能被要求還款之日期，按金融負債未折現現金流量（包含本金及估計利息）編製。因此，本公司可被要求立即還款之銀行借款，係列於下表最早之期間內，不考慮銀行立即執行該權利之機率；其他非衍生金融負債到期分析係依照約定之還款日編製。

以浮動利率支付之利息現金流量，其未折現之利息金額係依據資產負債表日殖利率曲線推導而得。

112 年 12 月 31 日

	3 個月以內	3 個月至 1 年	1 至 5 年	5 年以上
非衍生金融負債				
無附息負債	\$ 5,951,586	\$ 119,215	\$ 12,300	\$ -
租賃負債	-	4,951	19,802	125,979
浮動利率工具	<u>73,199,013</u>	<u>-</u>	<u>-</u>	<u>-</u>
	<u>\$79,150,599</u>	<u>\$ 124,166</u>	<u>\$ 32,102</u>	<u>\$ 125,979</u>

上述金融負債到期分析之進一步資訊如下：

	短於 1 年	1 ~ 5 年	5 ~ 10 年	10 ~ 15 年	15 ~ 20 年	20 年以上
租賃負債	<u>\$ 4,951</u>	<u>\$ 19,802</u>	<u>\$ 24,753</u>	<u>\$ 24,753</u>	<u>\$ 46,770</u>	<u>\$ 29,703</u>

111 年 12 月 31 日

	3 個月以內	3 個月至 1 年	1 至 5 年	5 年以上
非衍生金融負債				
無附息負債	\$ 3,287,774	\$ 117,066	\$ 10,036	\$ -
租賃負債	1,171	5,657	17,942	120,700
浮動利率工具	<u>-</u>	<u>57,258,584</u>	<u>-</u>	<u>-</u>
	<u>\$ 3,288,945</u>	<u>\$57,381,307</u>	<u>\$ 27,978</u>	<u>\$ 120,700</u>

上述金融負債到期分析之進一步資訊如下：

	短於 1 年	1 ~ 5 年	5 ~ 10 年	10 ~ 15 年	15 ~ 20 年	20 年以上
租賃負債	<u>\$ 6,828</u>	<u>\$ 17,942</u>	<u>\$ 22,428</u>	<u>\$ 22,428</u>	<u>\$ 44,445</u>	<u>\$ 31,399</u>

上述非衍生金融資產及負債之浮動利率工具金額，將因浮動利率與資產負債表日所估計之利率不同而改變。

(2) 融資額度

	112 年 12 月 31 日	111 年 12 月 31 日
無擔保銀行借款額度		
已動用金額	\$ 60,840,000	\$ 43,706,000
未動用金額	<u>20,144,125</u>	<u>42,634,750</u>
	<u>\$ 80,984,125</u>	<u>\$ 86,340,750</u>
擔保銀行借款額度		
已動用金額	\$ 12,200,000	\$ 13,000,000
未動用金額	<u>4,800,000</u>	<u>-</u>
	<u>\$ 17,000,000</u>	<u>\$ 13,000,000</u>

二九、關係人交易

除已於其他附註揭露外，本公司與關係人間之交易如下：

(一) 關係人名稱及其關係

關 係 人 名 稱	與 本 公 司 之 關 係
可成科技(宿遷)有限公司(可成宿遷)	子公司(間接持股 100%)
可功科技(宿遷)有限公司(可功宿遷)	子公司(間接持股 100%)
可發科技(宿遷)有限公司(可發宿遷)	子公司(間接持股 100%)
可達科技(宿遷)有限公司(可達宿遷)	子公司(間接持股 100%)
亞奇拉科技(宿遷)有限公司(亞奇拉宿遷)	子公司(間接持股 75%)
可耀股份有限公司	子公司(直接持股 100%)
益盛股份有限公司	子公司(直接持股 100%)
益德股份有限公司	子公司(直接持股 100%)
益發股份有限公司	子公司(直接持股 100%)
益釧股份有限公司	子公司(直接持股 100%)
益築股份有限公司	子公司(直接持股 100%)
可仁醫學科技股份有限公司	子公司(直接持股 100%)
悅康健康管理顧問科技股份有限公司	關聯企業(直接持股 45%)
Next Level Ltd.	子公司(間接持股 100%)

(二) 營業收入

帳 列 項 目	關 係 人 類 別	112 年度	111 年度
銷貨收入	子 公 司	\$ -	\$ 825
營業成本減項	子 公 司	\$ -	\$ 550
租賃收入	子 公 司	\$ 2,480	\$ 1,000
	關聯企業	-	965
		\$ 2,480	\$ 1,965

本公司對關係人之銷貨價格與非關係人銷貨尚無同類產品銷貨價格可供比較。收款期限為月結 90 天收款，與非關係人無重大差異。

(三) 進 貨

關 係 人 類 別 / 名 稱	112 年度	111 年度
子 公 司		
Next Level Ltd.	\$ 28,260	\$ 1,333,899
其 他	10,661	54,063
	\$ 38,921	\$ 1,387,962

本公司對關係人之進貨價格與非關係人無同類產品進貨價格可供比較，付款條件為月結 30 天至 120 天付款，與非關係人無重大差異。

(四) 用品盤存交易

關 係 人 類 別	112 年度	111 年度
子 公 司	\$ 4,697	\$ 3,013

本公司對關係人之付款條件為月結 30 天至 120 天付款。

(五) 應收關係人款項

帳 列 項 目	關 係 人 類 別 / 名 稱	112 年 12 月 31 日	111 年 12 月 31 日
其他應收款－關係人	子 公 司		
	Nanomag	\$ -	\$ 3,479,910
	可功宿遷	4,509	-
	其 他	955	551
		\$ 5,464	\$ 3,480,461

流通在外之應收關係人款項未收取保證。112 及 111 年度應

收關係人款項並未提列備抵損失。

(六) 應付關係人款項（不含向關係人借款）

帳 列 項 目	關係人類別／名稱	112 年 12 月 31 日	111 年 12 月 31 日
應付帳款－關係人	子 公 司		
	Next Level Ltd.	\$ -	\$ 1,128
	可功宿遷	4,148	29,251
	其 他	-	35
		<u>\$ 4,148</u>	<u>\$ 30,414</u>
其他應付款－關係人	子 公 司	<u>\$ 40,042</u>	<u>\$ 8,804</u>

流通在外之應付關係人款項餘額係未提供擔保。

(七) 取得之不動產、廠房及設備

關 係 人 類 別	取 得 價 款
子 公 司	
	112 年度
	<u>\$ 38,921</u>
	111 年度
	<u>\$ 8,848</u>

購置價款係採議價方式決定，對關係人之付款條件為驗收後 90 天付款。

(八) 處分不動產、廠房及設備

截至 112 年及 111 年底止，本公司出售不動產、廠房及設備予子公司價款係採議價方式決定，累積尚未認列之處分利益分別為 2,414 千元及 8,544 千元，列入採用權益法之投資之減項。

(九) 代採購不動產、廠房及設備

本公司對關係人之收款條件為月結 90 天收款，截至 112 年及 111 年底止，本公司累積尚未認列之未實現毛利分別為 55,187 千元及 187,495 千元，列入採用權益法之投資之減項。

(十) 主要管理階層薪酬

	112 年度	111 年度
短期員工福利	\$ 47,733	\$ 57,124
退職後福利	34,431	43,128
	<u>\$ 82,164</u>	<u>\$ 100,252</u>

董事及其他主要管理階層之薪酬係由薪酬委員會依照同業

通常水準支給情形、個人績效、公司績效及未來風險之關聯合理性決定。

三十、質抵押之資產

下列資產業經提供為融資借款之擔保品：

	112 年 12 月 31 日	111 年 12 月 31 日
質押定存單（帳列按攤銷後成本 衡量之金融資產－流動）	<u>\$ 13,488,200</u>	<u>\$ 14,687,274</u>

三一、重大或有負債及未認列之合約承諾

除已於其他附註所述者外，本公司於資產負債表日之重大承諾事項及或有事項如下：

本公司未認列之合約承諾如下：

	112 年 12 月 31 日	111 年 12 月 31 日
購置不動產、廠房及設備	<u>\$ 50,098</u>	<u>\$ 51,198</u>
購置存貨	<u>\$ 124,163</u>	<u>\$ 35,725</u>

三二、具重大影響之外幣資產及負債資訊

以下資訊係按本公司功能性貨幣以外之外幣彙總表達，所揭露之匯率係指該等外幣換算至功能性貨幣之匯率。具重大影響之外幣資產及負債如下：

單位：各外幣及新台幣均為千元

112 年 12 月 31 日

外 幣 資 產	外 幣 匯 率	帳 面 金 額
<u>貨幣性項目</u>		
美 金	\$ 2,266,050 30.65	\$ 69,465,774
<u>非貨幣性項目</u>		
採權益法之子公司		
美 金	5,165,577 30.705	158,609,052
<u>外 幣 負 債</u>		
<u>貨幣性項目</u>		
美 金	11,110 30.755	341,681
人 民 幣	15,328 4.352	66,709

111 年 12 月 31 日

外 幣 資 產	外 幣 匯 率	帳 面 金 額
<u>貨幣性項目</u>		
美 金	\$ 2,068,471	30.66 \$ 63,419,313
人 民 幣	4	4.383 17
<u>非貨幣性項目</u>		
採權益法之子公司		
美 金	5,016,872	30.71 154,068,144
<u>外 幣 負 債</u>		
<u>貨幣性項目</u>		
美 金	13,258	30.76 407,801
人 民 幣	11,482	4.433 50,898

具重大影響之外幣兌換損益（已實現及未實現）如下：

外 幣	112 年度		匯 率	111 年度	
	匯	淨 兌 換 損 益		匯	淨 兌 換 損 益
新 台 幣	1 (新台幣)	\$ 3		1 (新台幣)	\$ -
美 金	31.155 (美金：新台幣)	84,846		29.804 (美金：新台幣)	6,498,463
人 民 幣	4.4240 (人民幣：新台幣)	936		4.4345 (人民幣：新台幣)	4,754
日 幣	0.2220 (日幣：新台幣)	202		0.2275 (日幣：新台幣)	1,315
歐 元	33.6985 (歐元：新台幣)	3		31.359 (歐元：新台幣)	-
		<u>\$ 85,990</u>			<u>\$ 6,504,532</u>

三三、附註揭露事項

(一) 重大交易事項：

1. 資金貸與他人。（附表一）
2. 為他人背書保證。（附表二）
3. 期末持有有價證券情形（不包含投資子公司及關聯企業部分）。（附表三）
4. 累積買進或賣出同一有價證券之金額達新台幣 3 億元或實收資本額 20% 以上。（附表四）
5. 取得不動產之金額達新台幣 3 億元或實收資本額 20% 以上。（附表五）
6. 處分不動產之金額達新台幣 3 億元或實收資本額 20% 以上。（無）
7. 與關係人進、銷貨之金額達新台幣 1 億元或實收資本額 20% 以上。（附表六）

8. 應收關係人款項達新台幣 1 億元或實收資本額 20% 以上。

(附表七)

9. 從事衍生工具交易。(無)

(二) 轉投資事業相關資訊。(附表八)

(三) 大陸投資資訊：

1. 大陸被投資公司名稱、主要營業項目、實收資本額、投資方式、資金匯出入情形、持股比例、本期損益及認列之投資損益、期末投資帳面金額、已匯回投資損益及赴大陸地區投資限額。(附表九)

2. 與大陸被投資公司直接或間接經由第三地區所發生下列之重大交易事項，及其價格、付款條件、未實現損益。(附表一、二、六及七)

(1) 進貨金額及百分比與相關應付款項之期末餘額及百分比。

(2) 銷貨金額及百分比與相關應收款項之期末餘額及百分比。

(3) 財產交易金額及其所產生之損益數額。

(4) 票據背書保證或提供擔保品之期末餘額及其目的。

(5) 資金融通之最高餘額、期末餘額、利率區間及當期利息總額。

(6) 其他對當期損益或財務狀況有重大影響之交易事項，如勞務之提供或收受等。

(四) 主要股東資訊：股權比例達 5% 以上之股東名稱、持股數額及比例。(附表十一)

可成科技股份有限公司及子公司
資金貸與他人
民國 112 年 1 月 1 日至 12 月 31 日

附表一

單位：新台幣千元

編 號	貸 出 資 金 之 公 司	貸 與 對 象	往 來 項 目	是 否 為 關 係 人	本 期 最 高 餘 額	期 末 餘 額	實 際 動 支 金 額	利 率 區 間 (%)	資 金 貸 與 性 質	業 務 往 來 金 額	有 必 要 之 原 因	短 期 融 通 資 金	提 列 備 抵 呆 帳 金 額	擔 保 品 價 值		對 個 別 對 象 資 金 貸 與 限 額 (註 1)	資 金 貸 與 總 額 (註 2)
														名	稱		
1	Lyra International Co., Ltd.	Next Level Ltd.	其他應收款－關係人	是	\$ 609,600	<u>\$ -</u>	\$ -	-	短期融通資金	\$ -	營業週轉	\$ -	-	-	\$ -	\$ 789,738,315	<u>\$ 789,738,315</u>
2	Uranus International Co., Ltd.	Next Level Ltd.	其他應收款－關係人	是	914,400	<u>\$ -</u>	-	-	短期融通資金	-	營業週轉	-	-	-	-	789,738,315	<u>\$ 789,738,315</u>
3	可功科技（宿遷）有限公司	可發科技（宿遷）有限公司	其他應收款－關係人	是	813,114	<u>\$ 780,336</u>	780,336	1.5%	短期融通資金	-	營業週轉	-	-	-	-	789,738,315	<u>\$ 789,738,315</u>

註 1：資金貸與辦法規定本公司直接及間接持股 100%之國外公司間，其限額為本公司期末淨值 500%；本公司之國內子公司其限額為子公司期末淨值 40%；另業務往來者不超過雙方間最近一年度業務往來金額為限。

註 2：資金貸與辦法規定本公司直接及間接持股 100%之國外公司間，其限額為本公司期末淨值 500%；本公司之國內子公司其限額為子公司期末淨值 40%。

註 3：上述淨值係指合併資產負債表歸屬於本公司業主之權益。

可成科技股份有限公司及子公司
為他人背書保證
民國 112 年 1 月 1 日至 12 月 31 日

附表二

單位：新台幣千元

編號	背書保證者 公司名稱	被背書保證對象 公司名稱	關係	對單一企業 背書保證限額 (註 1)	本期 最高背書保證餘額	期末 背書保證餘額	實際動支金額	以財產擔保 之背書 保證金額	累計背書保證金額 佔最近期財務報表 淨值之比率(%)	背書保證 最高限額 (註 2)	屬母公司 對子公司 背書保證	屬子公司 對母公司 背書保證	屬對 大陸地區 背書保證
0	可成科技股份有限公司	可成科技股份有限公司	有業務往來之公司	\$ 78,973,832	\$ 10,000	<u>\$ 10,000</u>	<u>\$ 10,000</u>	<u>\$ -</u>	0.01	<u>\$ 157,947,663</u>	N	N	N
1	可成科技(宿遷)有限公司	可成科技(宿遷)有限公司	有業務往來之公司	78,973,832	18,069	<u>\$ 8,670</u>	<u>\$ 8,670</u>	<u>\$ -</u>	0.01	<u>\$ 157,947,663</u>	N	N	Y
2	可功科技(宿遷)有限公司	可功科技(宿遷)有限公司	有業務往來之公司	78,973,832	22,214	<u>\$ 17,341</u>	<u>\$ 17,341</u>	<u>\$ -</u>	0.01	<u>\$ 157,947,663</u>	N	N	Y
3	可發科技(宿遷)有限公司	可發科技(宿遷)有限公司	有業務往來之公司	78,973,832	16,438	<u>\$ 13,006</u>	<u>\$ 13,006</u>	<u>\$ -</u>	0.01	<u>\$ 157,947,663</u>	N	N	Y
4	可達科技(宿遷)有限公司	可達科技(宿遷)有限公司	有業務往來之公司	78,973,832	24,271	<u>\$ 13,006</u>	<u>\$ 13,006</u>	<u>\$ -</u>	0.01	<u>\$ 157,947,663</u>	N	N	Y

註 1：本公司及本公司直接或間接持股 100%之國外子公司對單一企業背書保證之限額為本公司期末淨值 50%。

註 2：本公司及本公司直接或間接持股 100%之國外子公司背書保證最高限額為本公司期末淨值 100%。

註 3：上述淨值係指合併資產負債表歸屬於本公司業主之權益。

可成科技股份有限公司及子公司

期末持有有價證券情形

民國 112 年 12 月 31 日

附表三

單位：新台幣及外幣均為千元

持 有 之 公 司	有 價 證 券 種 類 及 名 稱	與 有 價 證 券 發 行 人 之 關 係	帳 列 科 目	期 末				備 註
				單 位 / 股 數 / 面 額	帳 面 金 額	比 率 (%)	公 允 價 值	
本 公 司	上市（櫃）股票							
	鑫禾科技股份有限公司	無	透過損益按公允價值衡量之金融資產－流動	2,121,917	\$ 75,328	2.85	\$ 75,328	
	非上市（櫃）股票							
可耀股份有限公司	昱冠資訊股份有限公司	無	透過其他綜合損益按公允價值衡量之金融資產－非流動	1,500,000	-	10.00	-	
	中華開發創新加速股份有限公司	無	同 上	3,395,400	57,348	3.57	57,348	
	上市（櫃）股票							
	聯合骨科器材股份有限公司	無	透過其他綜合損益按公允價值衡量之金融資產－流動	1,789,000	152,244	2.03	152,244	
	總欽科技股份有限公司	無	同 上	2,315,000	299,792	4.65	299,792	
	智伸科技股份有限公司	無	同 上	2,084,000	267,794	1.81	267,794	
	五鼎生物科技股份有限公司	無	同 上	4,762,000	191,909	4.76	191,909	
	日揚科技股份有限公司	無	同 上	1,431,000	69,475	1.21	69,475	
	翔名科技股份有限公司	無	同 上	1,627,000	155,379	3.39	155,379	
	瑞耘科技股份有限公司	無	同 上	1,811,000	108,660	4.84	108,660	
	世禾科技股份有限公司	無	同 上	1,186,000	100,336	2.09	100,336	
	意德士科技股份有限公司	無	同 上	24,000	2,604	0.10	2,604	
	有限合夥							
	台杉水牛五號科技創投有限合夥	無	透過損益按公允價值衡量之金融資產－非流動	-	188,411	12.78	188,411	註 3
	聚合創投有限合夥	無	同 上	-	67,671	7.39	67,671	註 3
益德股份有限公司	基金受益憑證							
	元大日本龍頭企業基金	無	透過損益按公允價值衡量之金融資產－流動	10,060,362	100,905	-	100,905	
	上市（櫃）股票							
	佳醫健康事業股份有限公司	無	透過其他綜合損益按公允價值衡量之金融資產－流動	22,050	1,949	0.01	1,949	
	聯合骨科器材股份有限公司	無	同 上	1,397,000	118,885	1.59	118,885	
	總欽科技股份有限公司	無	同 上	2,308,000	298,886	4.64	298,886	
	智伸科技股份有限公司	無	同 上	2,129,000	273,576	1.85	273,576	
	五鼎生物科技股份有限公司	無	同 上	3,445,000	138,833	3.45	138,833	
	日揚科技股份有限公司	無	同 上	590,000	28,645	0.50	28,645	
	翔名科技股份有限公司	無	同 上	1,096,000	104,668	2.29	104,668	
	瑞耘科技股份有限公司	無	同 上	842,000	50,520	2.25	50,520	
	世禾科技股份有限公司	無	同 上	2,141,000	181,129	3.77	181,129	
	Medtronic PLC	無	透過損益按公允價值衡量之金融資產－流動	100	254	-	254	
	基金受益憑證							
	元大日本龍頭企業基金	無	透過損益按公允價值衡量之金融資產－流動	10,060,362	100,905	-	100,905	
益盛股份有限公司	上市（櫃）股票							
	聯合骨科器材股份有限公司	無	透過其他綜合損益按公允價值衡量之金融資產－流動	490,000	41,699	0.56	41,699	
	總欽科技股份有限公司	無	同 上	2,236,000	289,562	4.49	289,562	
	智伸科技股份有限公司	無	同 上	2,110,000	271,135	1.83	271,135	
	五鼎生物科技股份有限公司	無	同 上	1,688,000	68,026	1.69	68,026	
	日揚科技股份有限公司	無	同 上	660,000	32,043	0.56	32,043	
	翔名科技股份有限公司	無	同 上	879,000	83,944	1.83	83,944	
	瑞耘科技股份有限公司	無	同 上	1,053,000	63,180	2.81	63,180	
	世禾科技股份有限公司	無	同 上	728,000	61,589	1.28	61,589	
	Medtronic PLC	無	透過損益按公允價值衡量之金融資產－流動	100	253	-	253	
	基金受益憑證							
	元大日本龍頭企業基金	無	透過損益按公允價值衡量之金融資產－流動	10,060,362	100,905	-	100,905	
	上市（櫃）股票							
	總欽科技股份有限公司	無	透過其他綜合損益按公允價值衡量之金融資產－流動	1,789,000	231,675	3.59	231,675	
	智伸科技股份有限公司	無	同 上	1,654,000	212,539	1.44	212,539	
可仁醫學科技股份有限公司								

（接次頁）

(承前頁)

持 有 之 公 司	有 價 證 券 種 類 及 名 稱	與 有 價 證 券 發 行 人 之 關 係	帳 列 科 目	期 單 位 / 股 數 / 面 額	帳 面 金 額	比 率 (%)	公 允 價 值	備 註	
Nanomag International Co., Ltd.	有限合夥								
	China Renewable Energy Fund, L.P.	無	透過其他綜合損益按公允價值衡量之金融資產－非流動	-	USD 56,652	23.51	USD 56,652	註 3	
	公 司 債								
	AERCAP IRELAND CAPITAL DAC	無	透過其他綜合損益按公允價值衡量之金融資產－非流動	1,025,000	USD 1,007		USD 1,007		
	AIRCASTLE LTD	無	同 上	1,000,000	USD 987		USD 987		
	ARES CAPITAL CORPORATION	無	同 上	1,000,000	USD 992		USD 992		
	BAT CAPITAL CORP	無	同 上	1,500,000	USD 1,477		USD 1,477		
	BACARDI LTD	無	同 上	1,615,000	USD 1,593		USD 1,593		
	CANADIAN NATURAL RESOURCES LTD	無	同 上	1,500,000	USD 1,492		USD 1,492		
	CELANESE US HOLDINGS LLC	無	同 上	1,058,000	USD 1,049		USD 1,049		
	CENTENE CORPORATION	無	同 上	1,000,000	USD 967		USD 967		
	DUKE ENERGY OHIO INC	無	同 上	1,011,000	USD 1,036		USD 1,036		
	DCP MIDSTREAM OPERATING LP	無	同 上	1,000,000	USD 1,002		USD 1,002		
	DANSKE BANK A/S	無	同 上	1,766,000	USD 1,766		USD 1,766		
	DELTA AIR LINES INC	無	同 上	2,000,000	USD 2,014		USD 2,014		
	DISCOVER BANK	無	同 上	2,000,000	USD 1,952		USD 1,952		
	DISCOVERY COMMUNICATIONS LLC	無	同 上	1,400,000	USD 1,394		USD 1,394		
	EDP FINANCE BV	無	同 上	1,812,000	USD 1,792		USD 1,792		
	EQT CORP	無	同 上	1,000,000	USD 949		USD 949		
	ENEL FINANCE INTERNATIONAL NV	無	同 上	1,076,000	USD 1,052		USD 1,052		
	ENTERGY LOUISIANA LLC	無	同 上	1,100,000	USD 1,065		USD 1,065		
	EXPEDIA INC	無	同 上	1,200,000	USD 1,201		USD 1,201		
	EXPEDIA GROUP INC	無	同 上	800,000	USD 807		USD 807		
	GENERAL MOTORS FINANCIAL CO INC	無	同 上	1,500,000	USD 1,473		USD 1,473		
	GLENCORE FUNDING LLC	無	同 上	1,000,000	USD 996		USD 996		
	HCA INC	無	同 上	1,500,000	USD 1,497		USD 1,497		
	HARLEY-DAVIDSON FINANCIAL SERVICES	無	同 上	1,100,000	USD 1,062		USD 1,062		
	HYUNDAI CAPITAL AMERICA	無	同 上	2,000,000	USD 1,979		USD 1,979		
	INTESA SANPAOLO SPA	無	同 上	1,500,000	USD 1,474		USD 1,474		
	JDE PEETS NV	無	同 上	580,000	USD 558		USD 558		
	LABORATORY CORPORATION OF AMERICA	無	同 上	1,500,000	USD 1,477		USD 1,477		
	LENNAR CORPORATION	無	同 上	1,364,000	USD 1,358		USD 1,358		
	MPLX LP	無	同 上	1,000,000	USD 994		USD 994		
	NRG ENERGY INC	無	同 上	1,701,000	USD 1,682		USD 1,682		
	OMEGA HLTHCARE INVESTORS	無	同 上	700,000	USD 697		USD 697		
	PARK AEROSPACE HOLDINGS LTD	無	同 上	1,000,000	USD 999		USD 999		
	SANTANDER HOLDINGS USA INC	無	同 上	1,000,000	USD 989		USD 989		
	SCHLUMBERGER HOLDINGS CORP	無	同 上	1,500,000	USD 1,491		USD 1,491		
	STANDARD CHARTERED PLC	無	同 上	1,000,000	USD 999		USD 999		
	SUNOCO LOGISTICS PARTNERS OPERATIO	無	同 上	750,000	USD 747		USD 747		
	SYNCHRONY FINANCIAL	無	同 上	1,000,000	USD 991		USD 991		
	VALERO ENERGY CORPORATION	無	同 上	367,000	USD 355		USD 355		
	VENTAS REALTY LP	無	同 上	1,000,000	USD 993		USD 993		
	VICI PROPERTIES LP/VICI NOTE CO IN	無	同 上	1,000,000	USD 964		USD 964		
	VISTRA OPERATIONS CO LLC VISTRA OPERATIONS CO LLC	無	同 上	1,000,000	USD 986		USD 986		
	VMWARE INC	無	同 上	1,000,000	USD 991		USD 991		
	WESTINGHOUSE AIR BRAKE TECHNOLOGIE	無	同 上	1,500,000	USD 1,494		USD 1,494		
	GOLDMAN SACHS INTERNATIONAL CALLABLE MEDIUM TERM NOTE FIXED	無	同 上	20,000,000	USD 20,227		USD 20,227		
	政府公債								
	US TREASURY	無	透過其他綜合損益按公允價值衡量之金融資產－非流動	2,647,000,000	USD 2,659,918		USD 2,659,918		

(接次頁)

(承前頁)

持 有 之 公 司	有 價 證 券 種 類 及 名 稱	與 有 價 證 券 發 行 人 之 關 係	帳 列 科 目	期 末					備 註
				單 位 / 股 數 / 面 額	帳 面 金 額	比 率 (%)	公 允 價 值		
Cor Venturmes Pte, Ltd	<u>國外未上市 (櫃) 股票</u>								
	Vyisoneer Inc. <u>私募基金</u>	無	透過損益按公允價值衡量之金融資產－非流動	494,095	USD 1,600	8.89	USD 1,600		註 3
	Ally Bridge Group LP	無	透過損益按公允價值衡量之金融資產－非流動	-	USD 15,575	2.54	USD 15,575		註 3
	ABG-CMRCO LP	無	同 上	-	USD 8,694	25.32	USD 8,694		註 3
	Altara Ventures Fund LP	無	同 上	-	USD 3,105	3.84	USD 3,105		註 3
	New Economy Ventures LP	無	同 上	-	USD 1,306	7.36	USD 1,306		註 3
	Baring Asia Private Equity Fund VIII	無	同 上	-	USD 4,876	0.27	USD 4,876		註 3
	Silver Lake Alpine Fund II	無	同 上	-	USD 5,882	0.30	USD 5,882		註 3
	<u>國外上市股票</u>								
	Navitas	無	透過其他綜合損益按公允價值衡量之金融資產－非流動	200,000	USD 1,614	0.11	USD 1,614		
	<u>私募證券</u>								
	Via Surgical Ltd.	無	透過損益按公允價值衡量之金融資產－非流動	14,246	USD -	4.34	USD -		

註 1：本表所稱有價證券，係指屬國際財務報導準則第 9 號「金融工具」範圍內之股票、債券、受益憑證及上述項目所衍生之有價證券。

註 2：投資子公司及關聯企業相關資訊，請參閱附表八及附表九。

註 3：持股比例係出資額佔比。

可成科技股份有限公司及子公司
累積買進或賣出同一有價證券之金額達新台幣 3 億元或實收資本額 20%以上
民國 112 年 1 月 1 日至 12 月 31 日

附表四

單位：新台幣及外幣均為千元

買、賣之公司	有價證券種類及名稱	帳列科目	交易對象	關係	初買				入賣				出期末 (註 1)			
					股數／單位／面額	金額	股數／單位／面額	金額	股數／單位／面額	金額	售	價	帳面成本	處分 (損) 益	股數／單位／面額	金額
可成科技股份有限公司	非上市 (櫃) 股票															
	益盛股份有限公司	採用權益法之投資	註 2	100%轉投資之子公司	73,270,000	\$ 1,063,672	5,500,000	\$ 550,000	-	\$ -	\$ -	\$ -	78,770,000	\$ 1,612,772		
	益德股份有限公司	同上	註 2	同上	73,270,000	1,082,883	7,000,000	700,000	-	-	-	-	80,270,000	1,857,807		
	可仁醫學科技股份有限公司	同上	註 2	同上	2,000,000	195,444	9,500,000	950,000	-	-	-	-	11,500,000	1,147,344		
	政府公債															
	US TREASURY	透過其他綜合損益按公允價值衡量之金融資產－非流動	—	—	10,000,000	USD 10,201	2,637,000,000	USD 2,651,466	-	-	-	-	2,647,000,000	USD 2,659,918		
Nanomag International Co., Ltd.	公司債															
	GOLDMAN SACHS INTERNATIONAL CALLABLE MEDIUM TERM NOTE FIXED	透過其他綜合損益按公允價值衡量之金融資產－非流動	—	—	-	-	20,000,000	USD 20,000	-	-	-	-	20,000,000	USD 20,227		
	非上市 (櫃) 股票															
	Cor Ventures Pte, Ltd	採用權益法之投資	註 2	100%轉投資之子公司	55,165,797	USD 49,840	45,000,000	USD 45,000	-	-	-	-	100,165,797	USD 97,616		

註 1：期初及期末金額包含公允價值調整、採用權益法認列之子公司損益等相關調整項目。

註 2：係辦理現金增資。

可成科技股份有限公司及子公司
 取得不動產之金額達新臺幣 3 億元或實收資本額 20% 以上
 民國 112 年 1 月 1 日至 12 月 31 日

附表五

單位：除另予註明者外
 ，為新台幣千元

取得不動產之公司	財產名稱	事實發生日	交易金額	價款支付情形	交易對象	關係	交易對象為關係人者，其前次移轉資料				價格決定之參考依據	取得目的及使用情形	其他約定事項
							所有人	與發行人之關係	移轉日期	金額			
本公司	土地及建築物－ 台北市大安區	112.01.17	\$ 466,967	已付訖	滙豐證券投資 信託股份有 限公司	非關係人	不適用	不適用	不適用	\$ -	參考估價報告	因應營運需求	無

可成科技股份有限公司及子公司
與關係人進、銷貨交易金額達新台幣 1 億元或實收資本額 20% 以上
民國 112 年 1 月 1 日至 12 月 31 日

附表六

單位：新台幣千元

進（銷）貨之公司	交 易 對 象 名 稱	關 係	交 易 情 形				交易條件與一般交易不同之情形及原因		應 收 （ 付 ） 票 據 、 帳 款		備 註
			進（銷）貨	金 額	佔總進（銷）貨 之比率（%）	授 信 期 間	單 價	授 信 期 間	餘 額	佔總應收（付）款 項之比率（%）	
可成科技（宿遷）有限公司	可發科技（宿遷）有限公司	同一最終母公司	銷 貨	(\$ 2,720,809)	69	月結 30 天至 90 天	相 當		\$ 1,620,195	79	
	可發科技（宿遷）有限公司	同一最終母公司	進 貨	106,129	14	月結 30 天至 90 天	相 當		(19,554)	5	
	可達科技（宿遷）有限公司	同一最終母公司	銷 貨	(485,523)	12	月結 30 天至 90 天	相 當		206,252	10	
可功科技（宿遷）有限公司	可發科技（宿遷）有限公司	同一最終母公司	銷 貨	(2,251,044)	55	月結 30 天至 90 天	相 當		1,520,801	66	

可成科技股份有限公司及子公司
應收關係人款項達新台幣 1 億元或實收資本額 20% 以上者
民國 112 年 12 月 31 日

附表七

單位：新台幣千元

帳列應收款項之公司	交易對象名稱	關係	應收關係人款項餘額	週轉率 %	逾期應收關係人款項		應收關係人款項期後收回金額	提列備抵呆帳金額
					金額	處理方式		
可成科技(宿遷)有限公司	可功科技(宿遷)有限公司	同一最終母公司	\$ 459,570	- (註)	\$ -	不適用	\$ -	\$ -
	可發科技(宿遷)有限公司	同上	1,620,195	1.20	-	不適用	420,666	-
可功科技(宿遷)有限公司	可達科技(宿遷)有限公司	同上	206,252	4.39	-	不適用	101,945	-
	可成科技(宿遷)有限公司	同一最終母公司	108,147	1.72	-	不適用	8,119	-
	可發科技(宿遷)有限公司	同上	1,520,801	1.10	-	不適用	253,019	-
	可發科技(宿遷)有限公司	同上	780,336	- (註)	-	不適用	-	-

註：係加工及資金貸與之應收款項，不適用週轉率之計算。

可成科技股份有限公司及子公司
被投資公司資訊、所在地區...等相關資訊
民國 112 年 1 月 1 日至 12 月 31 日

附表八

單位：新台幣千元
(惟外幣為元)

投 資 公 司 名 稱	被 投 資 公 司 名 稱	所 在 地 區	主 要 營 業 項 目	原 始 投 資 金 額		期 末 持 有			被 投 資 公 司 本 期 (損) 益	本 期 認 列 之 投 資 (損) 益	備 註
				本 期	期 末	數	比 率 %	帳 面 金 額			
本 公 司	Gigagam Co., Ltd.	Vistra Corporate Services Centre, Ground Floor NPF Building, Beach Road, Apia, Samoa	一般投資業	\$ 484,941	\$ 484,941	14,377,642	100	\$ 2,038,756	\$ 106,704	\$ 106,704	
	Nanomag International Co., Ltd.	P.O. Box31119 Grand Pavilion, Hibiscus Way, 802 West Bay Road, Grand Cayman, KY1-1205 Cayman Islands	同 上	1	1	30	100	156,570,296	8,907,794	9,033,179	
	悅康健康管理顧問科技股份有限公司	臺北市大安區敦化南路 2 段 99 號 13 樓	健康醫療管理業	72,000	72,000	1,440,000	45	3,710	2,091	941	
	可耀股份有限公司	臺南市永康區仁愛街 138 巷 10 號 1 樓	一般投資業	3,000,000	3,000,000	198,390,000	100	3,056,462	88,515	88,515	
	益盛股份有限公司	臺南市永康區仁愛街 138 巷 10 號 1 樓	同 上	1,549,919	1,000,000	78,770,000	100	1,612,772	46,537	46,537	
	益德股份有限公司	臺南市永康區仁愛街 138 巷 10 號 1 樓	同 上	1,699,930	1,000,000	80,270,000	100	1,857,807	49,419	49,419	
	可仁醫學科技股份有限公司	臺南市永康區王行里永科五路 10 號	醫療器材製造及買賣	1,150,000	200,000	11,500,000	100	1,147,344	(1,946)	(1,911)	
	Catcher Holdings International Inc.	3524 Silverside Road Suite 35B, Wilmington, New Castle, United State	一般投資業	-	-	-	-	-	-	-	註 3
	益發股份有限公司	臺南市永康區仁愛街 138 巷 10 號 1 樓	同 上	102,000	-	1,200,000	100	102,110	120	120	
	益創股份有限公司	臺南市永康區仁愛街 138 巷 10 號 1 樓	同 上	2,000	-	200,000	100	1,985	(15)	(15)	
	益聚股份有限公司	臺南市永康區仁愛街 138 巷 10 號 1 樓	同 上	2,000	-	200,000	100	1,985	(15)	(15)	
可耀股份有限公司	太平洋醫材股份有限公司	新竹科學園區苗栗縣銅鑼鄉九湖村銅科二路 8 號	生技醫療業	528,203	519,621	7,155,000	9.86	496,982	420,792		
	邦特生物科技股份有限公司	台北市 104 中山區長安東路一段 23 號 5 樓之 6	生技醫療業	756,426	599,636	6,788,000	9.80	776,230	459,260		
益盛股份有限公司	太平洋醫材股份有限公司	新竹科學園區苗栗縣銅鑼鄉九湖村銅科二路 8 號	生技醫療業	240,757	240,757	3,254,000	4.48	225,347	420,792		
	邦特生物科技股份有限公司	台北市 104 中山區長安東路一段 23 號 5 樓之 6	生技醫療業	279,319	279,091	2,591,000	3.74	297,564	459,260		
益德股份有限公司	太平洋醫材股份有限公司	新竹科學園區苗栗縣銅鑼鄉九湖村銅科二路 8 號	生技醫療業	295,411	295,411	4,047,000	5.57	280,264	420,792		
	邦特生物科技股份有限公司	台北市 104 中山區長安東路一段 23 號 5 樓之 6	生技醫療業	245,534	243,370	2,252,000	3.25	258,602	459,260		
可仁醫學科技股份有限公司	太平洋醫材股份有限公司	新竹科學園區苗栗縣銅鑼鄉九湖村銅科二路 8 號	生技醫療業	251,915	-	3,003,000	4.14	254,248	420,792		
	邦特生物科技股份有限公司	台北市 104 中山區長安東路一段 23 號 5 樓之 6	生技醫療業	290,840	-	2,729,000	3.94	293,005	459,260		
	仁和醫材科技股份有限公司	臺南市永康區王行里永科五路 10 號	醫療器材買賣	2,000	-	200,000	100	1,982	(18)		
	仁義醫材科技股份有限公司	臺南市永康區王行里永科五路 10 號	醫療器材買賣	2,000	-	200,000	100	1,982	(18)		
益發股份有限公司	太平洋醫材股份有限公司	新竹科學園區苗栗縣銅鑼鄉九湖村銅科二路 8 號	生技醫療業	19,120	-	222,000	0.31	19,172	420,792		
	邦特生物科技股份有限公司	台北市 104 中山區長安東路一段 23 號 5 樓之 6	生技醫療業	25,466	-	236,000	0.34	25,546	459,260		
Nanomag International Co., Ltd.	Castmate International Co., Ltd.	Vistra Corporate Services Centre, Wickhams Cay II, Road Town, Tortola, VG1110, British Virgin Islands	一般投資業	28,127	28,127	1,009,592	100	162,623	7,460		
	Stella International Co., Ltd.	P.O. Box31119 Grand Pavilion, Hibiscus Way, 802 West Bay Road, Grand Cayman, KY1-1205 Cayman Islands	同 上	(USD 1,009,592)	(USD 1,009,592)	9,251,725	100	17,413,182	916,505		
	Aquila International Co., Ltd.	P.O. Box31119 Grand Pavilion, Hibiscus Way, 802 West Bay Road, Grand Cayman, KY1-1205 Cayman Islands	同 上	31,203	31,203	1,050,000	75	34,176	1,410		
	Uranus International Co., Ltd.	Room 1907, 19/F, Lee Garden One, 33 Hysan Avenue, Causeway Bay, Hong Kong	同 上	11,116,401	11,116,401	399,009,383	100	18,183,666	98,435		
	Norma International Co., Ltd.	Room 1907, 19/F, Lee Garden One, 33 Hysan Avenue, Causeway Bay, Hong Kong	同 上	8,345,009	8,345,009	299,533,691	100	12,996,045	3,115,027		
	Next Level Ltd.	Vistra Corporate Services Centre, Ground Floor NPF Building, Beach Road, Apia, Samoa	同 上	279	279	10,000	100	455,787	66,621		
	Cor Ventures Pte. Ltd.	160 Robinson Road, #14-04 Singapore Business Federation Centre, Singapore 068914	同 上	2,931,244	1,536,919	100,165,797	100	2,997,314	70,896		
Castmate International Co., Ltd.	Cygnus International Co., Ltd.	Room 1907, 19/F, Lee Garden One, 33 Hysan Avenue, Causeway Bay, Hong Kong	一般投資業	-	278,747	-	-	-	-		
Stella International Co., Ltd.	Lyra International Co., Ltd.	Room 1907, 19/F, Lee Garden One, 33 Hysan Avenue, Causeway Bay, Hong Kong	一般投資業	(USD 0)	(USD 10,005,259)	1	100	21,579	1,061		
Aquila International Co., Ltd.	Cepheus International Co., Ltd.	Room 1907, 19/F, Lee Garden One, 33 Hysan Avenue, Causeway Bay, Hong Kong	一般投資業	(USD 30)	(USD 30)	-	-	-	-		
Catcher Holdings International Inc.	Catcher Ventures Inc.	14451 Chambers Road Suite 100 Tustin, CA 92780, United State	一般投資業	-	-	-	-	-	-		註 3

註 1：僅須列示本公司認列直接轉投資之各子公司及採用權益法之各被投資公司之損益金額，餘得免填。

註 2：大陸被投資公司相關資訊請參閱附表九。

註 3：111 年 6 月設立登記完成，尚未實際匯出投資款。

可成科技股份有限公司及子公司
大陸投資資訊
民國 112 年 1 月 1 日至 12 月 31 日

附表九

單位：新台幣千元
(惟外幣為元)

大陸被投資公司名稱	主要營業項目	實收資本額 (註 1 3)	投資方式 (註 1)	本期期末自台灣匯出累積投資金額 (註 1 3)	本期匯出或收回投資金額		本期期末自台灣匯出累積投資金額 (註 1 3)	被投資公司本期 (損) 益	本公司直接或間接投資之持股比例 (%)	本期認列投資 (損) 益 (註 2)	期末帳面投資價值	截至本期止匯回投資收益
					匯出	收回						
可成科技 (蘇州) 有限公司	各式合金生產、銷售、開發	\$ -	(2) Cygnus International Co., Ltd. (註 8)	\$ 1,023,705 (USD 33,340,000)	\$ -	\$ -	\$ 1,023,705 (USD 33,340,000)	\$ -	-	\$ -	\$ -	\$ -
可勝科技 (蘇州) 有限公司	同 上	-	(2) Lyra International Co., Ltd. (註 4 及 5)	1,238,640 (USD 40,340,000)	-	-	1,238,640 (USD 40,340,000)	-	-	-	-	930,304
可勝科技 (泰州) 有限公司	同 上	-	(2) Lyra International Co., Ltd. (註 9)	-	-	-	-	-	-	-	-	18,644,177
可利科技 (泰州) 有限公司	同 上	-	(2) Lyra International Co., Ltd. (註 12)	-	-	-	-	-	-	-	-	4,777,580
可利科技 (蘇州工業園區) 有限公司	同 上	-	(2) Cygnus International Co., Ltd. (註 6)	-	-	-	-	-	-	-	-	2,109,621
可成科技 (宿遷) 有限公司	同 上	6,141,000 (USD 200,000,000)	(2) Uranus International Co., Ltd. (註 7)	2,916,944 (USD 94,999,000)	-	-	2,916,944 (USD 94,999,000)	(206,738)	100	(183,271) (2)A.	9,180,758	10,801,111
可功科技 (宿遷) 有限公司	同 上	5,837,238 (RMB 409,431,280) (USD 132,300,000)	(2) Uranus International Co., Ltd. (註 10)	-	-	-	-	263,030	100	281,742 (2)A.	9,191,129	340,510
可發科技 (宿遷) 有限公司	同 上	5,989,536 (RMB 398,499,193) (USD 138,803,527)	(2) Norma International Co., Ltd. (註 11)	-	-	-	-	2,997,492	100	3,017,261 (2)A.	9,653,882	3,418,675
可達科技 (宿遷) 有限公司	同 上	2,999,528 (RMB 188,956,820) (USD 71,010,000)	(2) Norma International Co., Ltd. (註 16)	-	-	-	-	102,702	100	97,799 (2)A.	3,340,967	102,696
亞奇拉科技 (宿遷) 有限公司 (註 17)	各模具及電子零組件之產銷	-	(2) Cepheus International Co., Ltd. (USD 1,120,000)	34,390 (USD 1,120,000)	-	-	34,390 (USD 1,120,000)	-	75	- (2)A.	-	169,684
緯成科技 (泰州) 有限公司 (註 14)	電子零組件之研發及生產	-	(2) Cetus International Co., Ltd.	-	-	-	-	-	-	-	-	-
巢湖雲海鋁業有限公司 (註 15)	白雲石、鋁、鎂合金及其他鹼土金屬及合金生產及銷售	-	(2) Sagitta International Co., Ltd.	678,025 (USD 22,081,923)	-	-	678,025 (USD 22,081,923)	-	-	-	-	-

本期期末累計自台灣匯出赴大陸地區投資金額 (註 1 3)	經濟部投審會核准投資金額 (註 1 3 及 1 4)	依經濟部投審會規定赴大陸地區投資限額 (註 3)
\$ 5,891,704 (USD 191,880,923)	\$ 44,603,702 (USD 1,079,728,587.89) (RMB 2,641,316,560.48)	\$ 94,775,432

註 1：投資方式區分為下列三種，標示種類別即可：

- (1) 直接赴大陸地區從事投資。
- (2) 透過第三地區公司再投資大陸公司 (請註明該第三地區之投資公司)。
- (3) 其他方式。

註 2：本期認列投資損益欄中：

- (1) 若屬籌備中，尚無投資損益者，應予註明。
- (2) 投資損益認列基礎分為下列三種，應予註明。
 - A. 經與中華民國會計師事務所所有合作關係之國際性會計師事務所查核之財務報表。
 - B. 經台灣母公司簽證會計師查核之財務報表。
 - C. 其他。

註 3：本公司赴大陸地區投資限額計算如下：\$157,959,054×60%=\$94,775,432

註 4：資本美金 6,670,000 元係由 Nanomag International Co., Ltd.之自有資金，透過 Stella International Co., Ltd.，再予轉投資可勝科技（蘇州）有限公司及 100 年第 3 季盈餘轉增實美金 33,300,000 元，後於 103 年第 4 季減資退回股款美金 33,300,000 元。

註 5：資本美金 30,000,000 元係由 Stella International Co., Ltd.所投資可勝科技（蘇州）有限公司之獲配盈餘，再予轉投資可勝科技（蘇州）有限公司，後於 105 年第 1 季減資退回股款美金 67,000,000 元。Lyra International Co., Ltd.已於 110 年 11 月出售所有股權，惟尚未將處分款項匯回台灣，是以尚未自經濟部投審會核准投資金額中減除。

註 6：資本美金 106,000,000 元係由 Castmate International Co., Ltd.所投資可成科技（蘇州）有限公司之獲配盈餘，再予轉投資可利科技（蘇州工業園區）有限公司及 100 年第 3 季盈餘轉增實美金 16,670,000 元，後於 103 年第 4 季減資退回股款美金 16,670,000 元，105 年第 3 季減資退回股款美金 32,000,000 元，106 年第 2 季減資退回股款美金 32,000,000 元，106 年第 3 季減資退回股款美金 32,000,000 元。Cygnus International Co., Ltd. 已於 110 年 11 月出售所有股權，惟尚未將處分款項匯回台灣，是以尚未自經濟部投審會核准投資金額中減除。

註 7：資本美金 5,001,000 元係由 Castmate International Co., Ltd.所投資可成科技（蘇州）有限公司之獲配盈餘，再予轉投資可成科技（宿遷）有限公司。另美金 100,000,000 元係由 Stella International Co., Ltd.所投資可勝科技（蘇州）有限公司之獲配盈餘，透過 Uranus International Co., Ltd.再予轉投資可成科技（宿遷）有限公司。

註 8：資本美金 16,670,000 元係 100 年第三季盈餘轉增實，另 103 年第二季減資退回股款美金 40,000,000 元，並於 105 年 8 月清算完結退回剩餘股款美金 10,010,000 元，惟投資款尚未匯回台灣，是以尚未自經濟部投審會核准投資金額中減除。

註 9：資本人民幣 227,510,746 元係由 Stella International Co., Ltd.所投資可勝科技（蘇州）有限公司之獲配盈餘，再予轉投資可勝科技（泰州）有限公司。另美金 65,979,240 元及人民幣 602,268,326 元係由 Nanomag International Co., Ltd.歷年所投資大陸各被投資公司之獲配盈餘，透過 Lyra International Co., Ltd.，再轉投資可勝科技（泰州）有限公司。Lyra International Co., Ltd 已於 109 年 12 月出售所有股權，惟投資款尚未匯回台灣，是以尚未自經濟部投審會核准投資金額中減除。

註 10：資本美金 99,000,000 元係由 Nanomag International Co., Ltd.所投資可成科技（蘇州）有限公司之獲配盈餘，透過 Uranus International Co., Ltd.，再予轉投資可功科技（宿遷）有限公司。美金 33,300,000 元及人民幣 409,431,280 元係由 Nanomag International Co., Ltd.所投資可勝科技（蘇州）有限公司之獲配盈餘，透過 Uranus International Co., Ltd.再予轉投資可功科技（宿遷）有限公司。

註 11：資本美金 27,332,360 元及人民幣 398,499,193 元係由 Nanomag International Co., Ltd.所投資可成科技（蘇州）有限公司及可勝科技（蘇州）有限公司之獲配盈餘，透過 Norma International Co., Ltd.，再予轉投資可發科技（宿遷）有限公司。美金 89,970,000 元係 Nanomag International Co., Ltd 所投資可成科技（蘇州）有限公司、可勝科技（蘇州）有限公司及可利科技（蘇州工業園區）有限公司之減資款，透過 Norma International Co., Ltd.再予轉投資可發科技（宿遷）有限公司。美金 21,501,167 元係由 Nanomag International Co., Ltd.所投資可成科技（蘇州）有限公司及可勝科技（蘇州）有限公司之獲配盈餘，透過 Norma International Co., Ltd.，再予轉投資可發科技（宿遷）有限公司。

註 12：資本美金 17,610,861 元及人民幣 529,989,796 元係由 Nanomag International Co., Ltd.所投資可成科技（蘇州）有限公司及可勝科技（蘇州）有限公司之獲配盈餘，透過 Lyra International Co., Ltd.，再予轉投資可利科技（泰州）有限公司。美金 20,000,000 元及人民幣 284,660,400 元係由 Nanomag International Co., Ltd.所投資可成科技（蘇州）有限公司之獲配盈餘及清算所得、可勝科技（蘇州）有限公司及可利科技（蘇州工業園區）有限公司之獲配盈餘，透過 Lyra International Co., Ltd.，再予轉投資可利科技（泰州）有限公司。美金 18,000,000 元係由 Lyra International Co., Ltd.所投資可勝科技（泰州）有限公司之獲配盈餘，再予轉投資可利科技（泰州）有限公司。Lyra International Co., Ltd.已於 109 年 12 月出售所有股權，惟投資款尚未匯回台灣，是以尚未自經濟部投審會核准投資金額中減除。

註 13：相關金額係按期末一美元等於新台幣 30.705 元之匯率換算。

相關金額係按期末一人民幣等於新台幣 4.3352 元之匯率換算。

註 14：緯成科技（泰州）有限公司已於 101 年 6 月清算完結，惟尚未將剩餘股款匯回台灣，是以尚未自經濟部投審會核准投資金額中減除。

註 15：Sagitta International Co., Ltd.所持有巢湖雲海鎮業有限公司之股權於 105 年 6 月全數出售完畢，惟尚未將處分款項匯回台灣，是以尚未自經濟部投審會核准投資金額中減除。

註 16：資本美金 71,010,000 元及人民幣 188,956,820 元係由 Nanomag International Co., Ltd.所投資可成科技（蘇州）有限公司清算退回股款、可勝科技（蘇州）有限公司及可利科技（蘇州工業園區）有限公司之減資退回股款，透過 Norma International Co., Ltd.再予轉投資可達科技（宿遷）有限公司。

註 17：亞奇拉科技（宿遷）有限公司已於 111 年 2 月清算完結，惟尚未將處分款項匯回台灣，是以尚未自經濟部投審會核准投資金額中減除。

可成科技股份有限公司

不動產、廠房及設備變動表

民國 112 及 111 年 1 月 1 日至 12 月 31 日

附表十

單位：新台幣千元

	土	地	建	築	物	機	器	設	備	運	輸	設	備	辦	公	設	備	其	他	設	備	合	計
<u>成 本</u>																							
111 年 1 月 1 日餘額	\$	2,577,548		\$	3,165,449		\$	7,963,277		\$	37,495		\$	57,629		\$	863,825		\$	14,665,223			
增 添		-			4,189			49,546			-			12,724			62,360			128,819			
處 分		-			-		(232,659)		(481)		(1,401)		(13,457)		(247,998)			
重 分 類	(712,166)		(25,619)			2,243			-			-			1,318			(734,224)			
111 年 12 月 31 日餘額	<u>\$</u>	<u>1,865,382</u>		<u>\$</u>	<u>3,144,019</u>		<u>\$</u>	<u>7,782,407</u>		<u>\$</u>	<u>37,014</u>		<u>\$</u>	<u>68,952</u>		<u>\$</u>	<u>914,046</u>		<u>\$</u>	<u>13,811,820</u>			
<u>累計折舊及減損</u>																							
111 年 1 月 1 日餘額	\$	-		\$	648,276		\$	6,276,211		\$	31,128		\$	44,792		\$	698,356		\$	7,698,763			
折舊費用		-			80,997			607,379			2,604			6,628			90,719			788,327			
處 分		-			-		(224,851)		(281)		(1,401)		(13,197)		(239,730)			
減損損失		-			-		(7,497)			-			-			-			(7,497)			
重 分 類		-		(691)			-			-			-			-			(691)			
111 年 12 月 31 日餘額	<u>\$</u>	<u>-</u>		<u>\$</u>	<u>728,582</u>		<u>\$</u>	<u>6,651,242</u>		<u>\$</u>	<u>33,451</u>		<u>\$</u>	<u>50,019</u>		<u>\$</u>	<u>775,878</u>		<u>\$</u>	<u>8,239,172</u>			
111 年 12 月 31 日淨額	<u>\$</u>	<u>1,865,382</u>		<u>\$</u>	<u>2,415,437</u>		<u>\$</u>	<u>1,131,165</u>		<u>\$</u>	<u>3,563</u>		<u>\$</u>	<u>18,933</u>		<u>\$</u>	<u>138,168</u>		<u>\$</u>	<u>5,572,648</u>			
<u>成 本</u>																							
112 年 1 月 1 日餘額	\$	1,865,382		\$	3,144,019		\$	7,782,407		\$	37,014		\$	68,952		\$	914,046		\$	13,811,820			
增 添		-			3,674			69,783			-			1,360			14,573			89,390			
處 分		-			-		(125,235)			-		(481)		(5,367)		(131,083)			
重 分 類		133,135			108,963			5,864			-			-			4,050			252,012			
112 年 12 月 31 日餘額	<u>\$</u>	<u>1,998,517</u>		<u>\$</u>	<u>3,256,656</u>		<u>\$</u>	<u>7,732,819</u>		<u>\$</u>	<u>37,014</u>		<u>\$</u>	<u>69,831</u>		<u>\$</u>	<u>927,302</u>		<u>\$</u>	<u>14,022,139</u>			
<u>累計折舊及減損</u>																							
112 年 1 月 1 日餘額	\$	-		\$	728,582		\$	6,651,242		\$	33,451		\$	50,019		\$	775,878		\$	8,239,172			
折舊費用		-			80,678			540,179			1,916			6,447			56,691			685,911			
處 分		-			-		(119,247)			-		(481)		(5,182)		(124,910)			
重 分 類		-			628			-			-			-			-			628			
減損損失		-			-		(2,587)			-			-			-			(2,587)			
112 年 12 月 31 日餘額	<u>\$</u>	<u>-</u>		<u>\$</u>	<u>809,888</u>		<u>\$</u>	<u>7,069,587</u>		<u>\$</u>	<u>35,367</u>		<u>\$</u>	<u>55,985</u>		<u>\$</u>	<u>827,387</u>		<u>\$</u>	<u>8,798,214</u>			
112 年 12 月 31 日淨額	<u>\$</u>	<u>1,998,517</u>		<u>\$</u>	<u>2,446,768</u>		<u>\$</u>	<u>663,232</u>		<u>\$</u>	<u>1,647</u>		<u>\$</u>	<u>13,846</u>		<u>\$</u>	<u>99,915</u>		<u>\$</u>	<u>5,223,925</u>			

可成科技股份有限公司及子公司

主要股東資訊

民國 112 年 12 月 31 日

附表十一

主 要 股 東 名 稱	股 份	
	持 有 股 數 (股)	持 股 比 例
台新國際商業銀行股份有限公司受託保管國泰台灣 高股息傘型證券投資信託基金之台灣 ESG 永續 高股息 ETF 證券投資信託基金專戶	44,756,000	6.57%

註 1：本表主要股東資訊係由集保公司以當季季底最後一個營業日，計算股東持有公司已完成無實體登錄交付（含庫藏股）之普通股及特別股合計達 5% 以上資料。本公司合併財務報告所記載股本與實際已完成無實體登錄交付股數，可能因編製計算基礎不同或有差異。

註 2：上開資料如屬股東將持股交付信託，係以受託人開立信託專戶之委託人個別分戶揭示。至於股東依據證券交易法令辦理持股超過 10% 之內部人股權申報，其持股包括本人持股加計其交付信託且對信託財產具有運用決定權股份等，有關內部人股權申報資料請參閱公開資訊觀測站

§重要會計項目明細表目錄§

項	目	編 號 / 索 引
資產、負債及權益項目明細表		
現金及約當現金明細表		表一
透過損益按公允價值衡量之金融資產－流動明細表		附註七
按攤銷後成本衡量之金融資產－流動明細表		表二
應收帳款明細表		表三
存貨明細表		表四
其他流動資產明細表		附註十七
透過其他綜合損益按公允價值衡量之金融資產－非流動變動明細表		表五
按攤銷後成本衡量之金融資產－非流動明細表		表二
採用權益法之投資變動明細表		表六
不動產、廠房及設備變動明細表		附表十
不動產、廠房及設備累計折舊及減損變動明細表		附表十
投資性不動產變動明細表		附註十五
投資性不動產累計折舊變動明細表		附註十五
使用權資產變動明細表		表七
使用權資產累計折舊變動明細表		表七
無形資產變動明細表		附註十六
遞延所得稅資產明細表		附註二十五
其他非流動資產明細表		附註十七
短期借款明細表		表八
應付帳款明細表		表九
其他應付款明細表		附註二十
其他流動負債明細表		附註二十
租賃負債明細表		表十
遞延所得稅負債明細表		附註二十五
其他非流動負債明細表		附註二十
損益項目明細表		
營業收入明細表		表十一
營業成本明細表		表十二
營業費用明細表		表十三
員工福利、折舊及攤銷費用功能別彙總表		表十四

可成科技股份有限公司
現金及約當現金明細表
民國 112 年 12 月 31 日

表一

單位：新台幣千元
(惟外幣為元)

項	目	到	期	日	年	利	率	(%)	金	額
庫存現金及零用金											\$	229
銀行存款												
活期存款												62,473
外幣活期存款 (註 1)												63,716
約當現金												
銀行定期存款 (註 2)		113.01.29~			5.81~5.93							7,032,257
		113.03.28										
												<u>\$ 7,158,675</u>

註 1：係美金 2,078,489.78 元及人民幣 3.27 元。

註 2：係美金 229,400,000 元。

(US\$1 = NT\$30.655、RMB\$1 = NT\$4.302)

可成科技股份有限公司
按攤銷後成本衡量之金融資產明細表
民國 112 年 12 月 31 日

表二

單位：新台幣千元

項 目	年 利 率 / 年收益率 (%)	到 期 期 間	金 額
流 動			
原始到期日超過3個月 之定期存款(註1)	5.68~5.92	113.01.04~ 113.06.07	\$ 21,884,605
受限制定期存款(註2)	5.35~5.75	113.01.04~ 113.01.22	<u>13,488,200</u>
			<u>\$ 35,372,805</u>
非 流 動			
定期存款(註3)	5.60~5.82	113.01.18~ 113.10.17	25,555,113
存出保證金	-	-	<u>831</u>
			<u>\$ 25,555,944</u>

註 1：係美金 713,900,000 元。

註 2：係美金 440,000,000 元。

註 3：係美金 833,636,046.77 元。

(US\$1 = NT\$30.655)

可成科技股份有限公司
應收帳款明細表
民國 112 年 12 月 31 日

表三

單位：新台幣千元

客 戶 名 稱	金 額
甲 公 司	\$ 726,508
乙 公 司	96,752
丙 公 司	74,109
其他（註2）	<u>91,369</u>
	988,738
減：備抵呆帳	<u>8,309</u>
	<u><u>\$ 980,429</u></u>

註 1：各客戶帳齡均無逾 1 年以上者。

註 2：各客戶餘額皆未超過本科目餘額之 5%。

可成科技股份有限公司

存貨明細表

民國 112 年 12 月 31 日

表 四

單位：新台幣千元

項 目	金 額	市 價
商 品	成 本	
	\$ 938	\$ 11,306
製 成 品	469,035	583,962
在製品及半成品	325,477	576,918
原 料	39,581	39,581
物 料	<u>17,711</u>	<u>17,969</u>
	<u>\$ 852,742</u>	<u>\$ 1,229,736</u>

註：市價為淨變現價值。

可成科技股份有限公司
透過其他綜合損益按公允價值衡量之金融資產－非流動變動明細表
民國 112 年度

表五

單位：新台幣千元

項 目	年 初 餘 額		本 年 度 增 加		年 底 餘 額			公平價值（註）	提 供 擔 保 或 質 押 情 形
	股 數	金 額	股 數	金 額	金 融 資 產 未 實 現 損 益	股 數	金 額		
未上市櫃公司股票									
昱冠資訊公司	1,500,000	\$ -	-	\$ -	\$ -	1,500,000	\$ -	\$ -	無
中華開發創新加速公司	3,000,000	<u>57,330</u>	395,400	<u>-</u>	<u>18</u>	3,395,400	<u>57,348</u>	<u>57,348</u>	"
		<u>\$ 57,330</u>		<u>\$ -</u>	<u>\$ 18</u>		<u>\$ 57,348</u>	<u>\$ 57,348</u>	

註：公平價值之基礎係參考被投資公司最近期淨值估算。

可成科技股份有限公司
採用權益法之投資變動明細表
民國 112 年度

表 六

單位：除另予註明者外，係新台幣千元

	年 初 餘 額		本 年 度 增 加 淨 額				投 資 收 益 (損 失)	國外營運機構 財務報表換算 之兌換差額	年 底 餘 額			市 或 股 權 淨 值	提 供 擔 保 或 質 押 情 形
	股 數	金 額	股 數	金 額	備 註	獲配現金股利			股 數	持股比例(%)	金 額		
Nanomag International Co., Ltd. (外國公司)	30	\$152,134,044	-	\$ 201,973	(註 1)	(\$ 4,056,696)	\$ 9,033,179	(\$ 742,204)	30	100	\$156,570,296	\$156,625,018	無
Gigamag Co., Ltd. (外國公司)	14,377,642	1,934,100	-	-		-	106,704	(2,048)	14,377,642	100	2,038,756	2,038,756	"
悅康健康管理顧問科技公司 (非公開發行公司)	1,440,000	2,769	-	-		-	941	-	1,440,000	45	3,710	3,710	"
可耀公司 (非公開發行公司)	198,390,000	2,910,748	-	56,163	(註 2)	-	88,515	1,036	198,390,000	100	3,056,462	3,056,462	"
益盛公司 (非公開發行公司)	73,270,000	1,063,672	5,500,000	554,792	(註 3)	(52,669)	46,537	440	78,770,000	100	1,612,772	1,612,772	"
益德公司 (非公開發行公司)	73,270,000	1,082,883	7,000,000	778,383	(註 4)	(53,260)	49,419	382	80,270,000	100	1,857,807	1,857,807	"
可仁公司 (非公開發行公司)	2,000,000	195,444	9,500,000	954,175	(註 5)	-	(1,911)	(364)	11,500,000	100	1,147,344	1,147,287	"
益發公司 (非公開發行公司)	-	-	1,200,000	102,007	(註 6)	-	120	(17)	1,200,000	100	102,110	102,110	"
益釧公司 (非公開發行公司)	-	-	200,000	2,000		-	(15)	-	200,000	100	1,985	1,985	"
益築公司 (非公開發行公司)	-	-	200,000	2,000		-	(15)	-	200,000	100	1,985	1,985	"
		<u>\$159,323,660</u>		<u>\$ 2,651,493</u>		<u>(\$ 4,162,625)</u>	<u>\$ 9,323,474</u>	<u>(\$ 742,775)</u>			<u>\$166,393,227</u>	<u>\$166,447,892</u>	

註 1：本年度金額為認列應付子公司員工酬勞 20,361 千元、調整順流未實現銷貨損失 2,269 千元、已實現銷貨利益 8,399 千元及認列子公司之透過其他綜合損益按公允價值衡量之金融工具投資未實現評價利益 175,482 千元。

註 2：本年度金額為認列子公司之透過其他綜合損益按公允價值衡量之權益工具投資未實現評價利益 55,513 千元及認列關聯企業之變動數增加 650 千元。

註 3：本年度金額為認列子公司之透過其他綜合損益按公允價值衡量之權益工具投資未實現評價利益 4,536 千元、認列關聯企業之變動數增加 256 千元及增資 550,000 千元。

註 4：本年度金額為認列子公司之透過其他綜合損益按公允價值衡量之權益工具投資未實現評價利益 78,144 千元、認列關聯企業之變動數增加 239 千元及增資 700,000 千元。

註 5：本年度金額為認列子公司之透過其他綜合損益按公允價值衡量之權益工具投資未實現評價利益 3,978 千元、認列關聯企業之變動數增加 197 千元及增資 950,000 千元。

註 6：本年度金額為認列子公司之關聯企業之變動數增加 7 千元及增資 102,000 千元。

可成科技股份有限公司

使用權資產變動表

民國 112 年度

表 七

單位：新台幣千元

項 目	土 地	建 築 物	合 計
成 本			
112 年 1 月 1 日餘額	\$ 189,532	\$ 24,882	\$ 214,414
本年度增加	<u>11,465</u>	<u>-</u>	<u>11,465</u>
111 年 12 月 31 日餘額	<u>\$ 200,997</u>	<u>\$ 24,882</u>	<u>\$ 225,879</u>
累計折舊			
112 年 1 月 1 日餘額	\$ 22,143	\$ 22,544	\$ 44,687
折舊費用	<u>6,442</u>	<u>2,338</u>	<u>8,780</u>
111 年 12 月 31 日餘額	<u>\$ 28,585</u>	<u>\$ 24,882</u>	<u>\$ 53,467</u>
112 年 12 月 31 日淨額	<u>\$ 172,412</u>	<u>\$ -</u>	<u>\$ 172,412</u>

可成科技股份有限公司

短期借款明細表

民國 112 年 12 月 31 日

表 八

單位：新台幣千元

借 款 種 類	借 款 期 限	年 利 率 (%)	餘 額	融 資 額 度	抵 押 或 擔 保
銀行信用借款	113.01	1.63~1.885	\$ 60,840,000	\$ 80,984,125	無
銀行擔保借款	113.01	1.53~1.55	<u>12,200,000</u>	17,000,000	擔保
			<u>\$ 73,040,000</u>		

可成科技股份有限公司
應付帳款明細表
民國 112 年 12 月 31 日

表 九

單位：新台幣千元

廠 商 名 稱	金 額
甲 公 司	\$ 63,128
乙 公 司	20,424
丙 公 司	17,018
丁 公 司	10,113
其他（註）	<u>92,696</u>
	<u>\$ 203,379</u>

註：各廠商餘額皆未超過本科目餘額之 5%。

可成科技股份有限公司

租賃負債明細表

民國 112 年 12 月 31 日

表十

單位：新台幣千元

項	目	摘	要	租	賃	期	間	折現率%	期	末	餘	額	備	註
土	地	仁愛廠土地		89.04	~	139.04		0.71			<u>137,355</u>		-	
											137,355			
減：	一年內到										(3,998)		
	期部分													
											<u>\$</u>	<u>133,357</u>		

可成科技股份有限公司

營業收入明細表

民國 112 年度

表十一

單位：新台幣千元

項	目	數 量 (千 個)	金 額
銷貨收入總額			
機殼及內構件		3,825	\$ 4,763,028
減：銷貨退回		74	143,589
銷貨折讓			<u>2,189</u>
銷貨收入淨額			4,617,250
租賃收入			37,117
勞務收入			<u>3,810</u>
			<u>\$ 4,658,177</u>

可成科技股份有限公司

營業成本明細表

民國 112 年度

表十二

單位：新台幣千元

項 目	金 額
年初商品	\$ 4,980
加：本年進貨	516
其 他	19,138
減：年底商品	938
銷貨成本—買賣	<u>23,696</u>
年初原料	32,950
加：本年進料	735,859
其 他	10
減：年底原料	39,581
其 他	<u>680</u>
直接原料耗用	728,558
直接人工	1,232,148
製造費用	<u>2,309,311</u>
製造成本	4,270,017
加：年初在製品及半成品	387,983
在製品及半成品購入	16,377
其 他	5,247
減：年底在製品及半成品	325,477
其 他	<u>71,065</u>
製成品成本	4,283,082
加：年初製成品	717,551
製成品購入	28,540
其 他	2,865
減：年底製成品	469,035
其 他	<u>5,681</u>
銷貨成本—製造	<u>4,557,322</u>
銷貨成本合計	4,581,018
存貨盤虧淨額	(5,245)
回收料收入	(483,250)
產銷成本—其他	<u>163,214</u>
與存貨相關之銷貨成本	4,255,737
處分不動產、廠房及設備利益	(7,255)
出租成本	<u>12,038</u>
	<u>\$ 4,260,520</u>

可成科技股份有限公司

營業費用明細表

民國 112 年度

表十三

單位：新台幣千元

項 目	推 銷 費 用	管 理 費 用	研究發展費用	合 計
薪資支出	\$ 33,345	\$ 177,569	\$ 227,904	\$ 438,818
試 驗 費	-	-	93,376	93,376
出口費用	29,905	-	-	29,905
折舊費用	1,517	15,235	14,294	31,046
勞 務 費	-	20,365	736	21,101
捐 贈	-	24,211	-	24,211
其 他	<u>34,304</u>	<u>107,770</u>	<u>59,902</u>	<u>201,976</u>
	<u>\$ 99,071</u>	<u>\$ 345,150</u>	<u>\$ 396,212</u>	<u>\$ 840,433</u>

可成科技股份有限公司
員工福利、折舊及攤銷費用功能別彙總表

表十四

單位：新台幣千元

	112 年度			111 年度		
	營業成本	營業費用	合計	營業成本	營業費用	合計
員工福利費用						
薪資	\$ 1,587,322	\$ 438,818	\$ 2,026,140	\$ 2,214,267	\$ 407,692	\$ 2,621,959
勞健保費用	178,533	34,523	213,056	222,344	33,182	255,526
退休金	62,008	15,332	77,340	79,343	16,952	96,295
董事酬金	-	19,198	19,198	-	19,228	19,228
其他	104,407	8,760	113,167	139,633	12,436	152,069
	<u>\$ 1,932,270</u>	<u>\$ 516,631</u>	<u>\$ 2,448,901</u>	<u>\$ 2,655,587</u>	<u>\$ 489,490</u>	<u>\$ 3,145,077</u>
折舊	\$ 671,600	\$ 31,046	\$ 702,646	\$ 759,731	\$ 46,790	\$ 806,521
攤銷	2,329	14,742	17,071	5,825	17,027	22,852

註 1：112 及 111 年度本公司平均員工人數分別為 3,283 人及 4,233 人，其中未兼任員工之董事人數皆為 4 人。

註 2：112 及 111 年度平均員工福利費用分別為 741 千元及 739 千元。(平均員工福利費用係「員工福利費用合計數-董事酬金」/「員工人數-未兼任員工之董事人數」)

註 3：112 及 111 年度平均員工薪資費用分別為 618 千元及 620 千元，兩年度平均員工薪資費用減少 0.32%。(平均員工薪資費用係「薪資費用合計數」/「員工人數-未兼任員工之董事人數」)

註 4：本公司已設立審計委員會，獨立董事之報酬已併入董事酬金中揭露。

註 5：薪資報酬政策：

1. 本公司董事酬勞發放依據，除參考同業通常水準支給，並考量公司整體營運績效、依董事當年所投入之時間及對本公司營運參與之程度及貢獻之價值以及對公司績效的貢獻度等綜合指標表現給予，但其發放總額需符合本公司章程之規定。
2. 本公司經理人酬勞獎金係依據其當年度考績考量與個人所投入之時間、所擔負之職責、擔任其他職位表現等綜合指標表現給予，總發放金額仍需符合本公司章程之規定。
3. 員工薪酬主要包含基本月薪、獎金及員工分紅等。基本月薪是依照員工所擔任職位的市場競爭情形及公司整體政策核敘；獎金及員工分紅則是依據員工或部門貢獻度或公司經營績效來發給，另依據本公司章程規定提撥員工酬勞，並經董事會決議。

社團法人臺灣省會計師公會會員印鑑證明書

臺省財證字第 1130197 號

會員姓名：
(1) 廖鴻儒
(2) 李季珍

事務所名稱：勤業眾信聯合會計師事務所

事務所地址：台南市中西區永福路一段189號13樓

事務所統一編號：94998251



事務所電話：(06)213-9988

委託人統一編號：69905810

會員書字號：
(1) 臺省會證字第 3703 號
(2) 臺省會證字第 2531 號

印鑑證明書用途：辦理 可成科技股份有限公司


112 年 01 月 01 日 至
112 年度 (自民國 112 年 12 月 31 日) 財務報表之查核簽證。

簽名式 (一)	廖鴻儒	存會印鑑 (一)	
簽名式 (二)	李季珍	存會印鑑 (二)	

理事長：



核對人：



中華民國 113 年 01 月 19 日