

目 錄

壹、致股東報告書.....	3
貳、公司簡介.....	6
參、公司治理報告.....	9
一、組織系統.....	9
二、董事、監察人、總經理、副總經理、協理、各部門及分支機構主管資料.....	11
三、公司治理運作情形.....	18
四、會計師公費資訊.....	28
五、更換會計師資訊.....	28
六、公司之董事長、總經理、負責財務或會計事務之經理人，最近一年內曾任職於簽證會計師所屬事務所或其關係企業者.....	28
七、最近年度及截至年報刊印日止，董事、監察人、經理人及持股比例超過百分之十之股東股權移轉及股權質押變動情形.....	29
八、持股比例占前十名之股東間互為財務會計準則公報第六號關係人或為配偶、二親等以內之親屬關係之資訊.....	30
九、公司、公司之董事、監察人、經理人及公司直接或間接控制之事業對同一轉投資事業之持股數，並合併計算綜合持股比例.....	30
肆、募資情形.....	31
一、資本及股份.....	31
二、公司債辦理情形.....	37
三、特別股辦理情形.....	37
四、海外存託憑證辦理情形.....	37
五、員工認股憑證辦理情形.....	37
六、併購或受讓他公司股份發行新股辦理情形.....	37
七、資金運用計劃執行情形.....	37
伍、營運概況.....	38
一、業務內容.....	38
二、市場及產銷概況.....	47
三、從業員工最近二年度及截至年報刊印日止從業員工人數、平均服務年資、平均年齡及學歷分佈比率.....	54
四、環保支出資訊.....	54
五、勞資關係.....	55
六、重要契約.....	56
陸、財務概況.....	57
一、最近五年度簡明資產負債表及損益表.....	57
二、最近五年度財務分析.....	59
三、最近年度財務報告之監察人審查報告.....	62
四、最近年度財務報表.....	63
五、最近年度經會計師查核簽證之母子公司合併財務報表.....	63
六、公司及關係企業近年度及截至年報刊印日止，如有發生財務週轉困難情事，應列明其對本公司財務狀況之影響.....	63
柒、財務狀況及經營結果之檢討分析與風險事項.....	64
一、財務狀況.....	64
二、經營結果.....	65
三、現金流量分析.....	66
四、最近年度重大資本支出對財務業務之影響.....	67
五、最近年度轉投資政策、其獲利或虧損之主要原因、改善計畫及未來一年投資計畫.....	67
六、風險事項評估.....	67
七、其他重要事項.....	70

捌、特別記載事項	71
一、關係企業相關資料.....	71
二、最近年度及截至年報刊印日止私募有價證券辦理情形.....	81
三、最近年度及截至年報刊印日止子公司持有或處分本公司股票情形.....	81
四、其他必要補充說明事項.....	81
玖、最近年度及截至年報刊印日止如發生證券交易法第三十六條第二項第二款所定對股東權益或證券價格有重大影響之事項	81
附件一、最近年度經會計師查核簽證之財務報表	82
附件二、最近年度經會計師查核簽證之母子公司合併財務報表	135

壹、致股東報告書

各位股東女士、先生：

回顧 96 年，雖歷經全球政經動盪不安，諸如美國次級房貸風暴、原物料上漲、油價飆升等事件，使得企業經營的困難度加深。然而可成科技在所有同仁努力不懈與全體股東支持下，仍維持高度穩定成長。96 年度集團營收約新台幣 181 億元，較 95 年之 151 億成長近 20%；集團 96 年度稅後純益新台幣 72 億元，較 95 年度之 65 億元成長近 11%；每股稅後純益更高達 13.29 元，在全球電子業激烈競爭之微利時代下，能有此佳績，應歸功於各位股東的支持、公司經營團隊之專注及全體同仁的努力。

財務表現

經營成果(集團)

單位：新台幣仟元

項 目	96 年度	95 年度	變動比例 %
營業收入	18,087,477	15,139,185	19%
營業毛利	8,702,883	7,905,680	10%
營業利益	7,428,058	6,858,540	8%
稅前淨利	7,702,484	6,994,289	10%
稅後淨利	7,196,800	6,460,971	11%

獲利能力(集團)

項 目		96 年度	95 年度
資產報酬率 (%)		24%	32%
股東權益報酬率 (%)		32%	43%
占實收資本比率%	營業利益	137%	166%
	稅前純益	142%	169%
純益率 (%)		40%	43%
每股盈餘 (元)		13.29	11.99

研究發展狀況

為了維持公司長期的高獲利高成長，不斷地進行技術創新研發以及擴充生產規模，是我們必然要做的工作。因此，我們除持續加強對新材料的使用與開發及一貫化生產技術之整合外，也朝向水平整合，進而擴大整體市場規模，增添公司未來的成長動能，以確保公司在業界的領先地位。

經營方針

為客戶提供一次購足之全方位服務能力，秉持「客戶導向」精神，隨時了解客戶之需求，創新研發，並積極改善現有製程，以降低產品成本。

持續研發投資，研發擴大材質之應用，同時不斷開發新製程及延伸核心技術能力，提供高階市場之完整方案，以增進產品附加價值。

導入目標與知識管理，落實用才與留才政策，加強內部控制與溝通，提升管理效率和效能，為下一階段成長築好樁基。

預期銷售數量及其依據

近年來資訊及消費性電子產品走向輕薄短小及消費意識型態強調環保重要性，再加上消費者對產品外觀質感要求越來越高的需求下，輕金屬(鈦、鋁、鎂)使用在 3C 產品上比重有日廣的趨勢，除電子資訊及消費電子外，通訊器材、機電產品、汽車組件、器材工具及運動、航太國防等方面因其需求不斷擴增下，使該部分成長率正快速竄升中。

目前鎂合金產業在輕薄短小的 3C 產品動能下，已形成產能優勢，容易吸引全球 3C 廠商下訂單，加上市場需求持續成長，未來仍有持續高度成長之趨勢。由於產品規格之不同、使用材質之多樣與加工方式之差異，故本公司的鋁鎂合金之預期銷售數量並不具意義。未來可成將致力於達到超過產業平均之成長。

重要產銷政策

建立全球運籌模式，提高接單能力，贏得客戶高度之認同，穩固現有市場，並積極拓展與世界大廠合作契機，提供客戶一流的服務來滿足其多元化需求，提升市場佔有率。

增加多元製程，持續導入 e 化管理流程，進行品保認證制度，確保生產效率、效能及品質與良率不斷改善提升。

受到外部競爭環境、法規環境及總體經營環境之影響

就外部競爭環境而言，在 3C 產品輕量化已成為世界潮流的趨勢下，而鎂合金為所有結構用金屬中比重最輕者，使其未來需求仍有極大成長空間，產業競爭乃是必然且仍維持良性互動，本公司仍持續強化競爭優勢，提升核心研發技術，擴充產能並維持產品品質，達成客戶需求。

就國內外法規環境而言，目前世界各國陸續推動電子產品環保相關法案，而本公司一向推動綠色製程，定能符合法規與世界潮流趨勢。對於未來可能之法律制定與變化，將持續追蹤更新與遵守，確保股東最大權益。

基於總體經營環境益趨複雜，公司於評估各項投資與經營方針時，將參酌產業概況並觀測總體經濟風向球，審慎評估以選擇最佳之策略。

營運展望與目標

隨著資訊產品多功能與輕薄/環保概念之訴求增加，鎂合金或其他特殊合金等輕金屬材質已蔚為市場風潮與主流。如何透過兩岸分工，以滿足客戶「一次購足」全方位製程技術能力，與客戶共同成長創造雙贏為我們的目標。

未來除仍持續技術深耕以及穩固現有市場外，亦將不遺餘力地研發其他替代性材料之研發與新製程，期望能維持本公司技術領先優勢。另外，為了集團產能配置需求及策略規劃，本公司將持續評估設廠及擴充產能之必要性，藉此強化集團發展潛力與並提升競爭力。可成仍將秉持「創新技術、服務客戶」的思維，我們以成為「世界級輕金屬科技的領導者」為經營目標，近年來我們憑藉優異績效，已經逐步達成此願景，並持續進步。雖面對速變的產業與經濟環境，不過我們仍充滿企圖心、信心與決心，堅持高度品質道德，放眼世界市場達成永續經營之目標。企盼全體股東仍繼續給予支持，並向全體同仁為公司所做的努力致上十二萬分的敬意。

董事長

洪水樹



貳、公司簡介

一、設立日期：民國七十三年十一月二十三日。

二、公司沿革：

- 1984 年：可成公司創立於台南市海中街 77 巷 60 號，登記資本額為新台幣 2,000 千元。開始研發硬式磁碟機所需的鋁合金壓鑄件。
- 1986 年：現金增資 3,000 千元，增資後實收資本額為 5,000 千元。硬式磁碟機機座開始量產，供應當年國內最大廠商「微科」公司（Micro Science Technology）並投入鎂合金壓鑄技術之開發。
- 1987 年：鎂合金壓鑄技術頗具進展，並獲得「普安」公司（Prime）第一個試作訂單，開始生產 5 1/4" 磁碟機讀取器搖動臂。
- 1988 年：產品品質獲肯定，為拓展更寬廣的營業空間，增購永康工業區 1500 坪用地，增建廠房、添購設備，大幅擴充營業規模，邁向企業化經營之路。
- 1989 年：遷廠至台南縣永康市環工路 79 號。由西德引進全國第一台鎂合金熱室壓鑄機，生產硬式磁碟機讀取器搖動臂，當年甚至引起日本壓鑄界之注意，而來廠拜訪。同年引進日本東芝機械 800 噸鋁壓鑄機及真空壓鑄設備，生產耐高溫（400 ℃）的鋁壓鑄件，外銷日本。
- 1990 年：現金增資 10,000 千元，增資後實收資本額為 15,000 千元。積極拓展國外市場，出國參展並拜訪美、加、日、德、比、荷等諸國潛在客戶，深獲肯定，當年取得國外鎂合金壓鑄件訂單，用於行動電話，鎂合金壓鑄技術至此已臻成熟且具國際競爭力。
- 1991 年：為提升鑄件品質而引進瑞士真空壓鑄技術並得到相當成效，同年開始外銷硬式磁碟機座、機殼到新加坡，品質甚具競爭優勢，訂單不斷增加。
- 1992 年：現金增資 10,000 千元，增資後實收資本額為 25,000 千元。國外市場日漸打開，品質深獲國外客戶肯定，為國際磁碟機大廠的正式供應商。爰此大量生產高精密壓鑄件的技術能力已然成熟，國外詢價接踵而至。
- 1994 年：現金增資 15,000 千元，增資後實收資本額為 40,000 千元。獲 DNVI ISO 9002 國際品保系統認證，品質系統更臻完備，為國內第一大電腦廠宏碁公司開始開發筆記型電腦鎂合金壓鑄件。
- 1995 年：與宏碁電腦公司合作開發筆記型電腦鎂合金壓鑄件。
- 1996 年：6 月份盈餘及資本公積各轉增資 20,000 千元，增資後實收資本額為 80,000 千元。筆記型電腦鎂合金機座正式量產，還是國內首例。從此國內筆記型電腦廠商在面對散熱及電磁波干擾（EMI）問題多了一個優異

的解決方案。

- 1997 年：榮獲 BVQI ISO 9001 認證許可。4 月份現金增資 80,000 千元，6 月份盈餘轉增資 32,000 千元，增資後實收資本額為 192,000 千元。順應公司規模日益擴大及朝向資本市場邁進，董事會決議適時提出上市（櫃）申請，並將公司名稱更名為可成科技股份有限公司，同時辦理公開發行，並核准在案。
- 1998 年：公司於 5 月份及 11 月份分別增購 500 噸、200 噸鎂合金壓鑄機，5~11 月份共購置 22 台 CNC 加工機，年底增購烤漆線共 7 條。並於 7 月份購置兩處法拍屋設置新廠房，分別為環工路 5 號及經中路 12 號，供產能擴增之使用。12 月份盈餘轉增資 134,400 千元，以及員工紅利轉增資 630 千元，增資後實收資本額為 327,030 千元。中華開發工業銀行(股)公司於 10 月份購入 150 萬股(7.81%)股權成為公司法人股東，本公司並於 11 月新增董事兩名及監察人一名，新監察人由中華開發工業銀行(股)公司代表人選任。下半年開始，公司將營運流程全面的進行電腦化作業的規劃，並獲得國際大廠 COMPAQ、DELL 分別來公司認證或洽詢相關業務，將大幅提升公司的生產力及國際化。
- 1999 年：公司於 10 月底前增購 500 噸、315 噸、200 噸鎂合金壓鑄機共 10 台，6 月底前共購買 20 台 CNC 加工機及模溫機 20 台，7 月份購置一處新廠房，供產能擴增之使用。4 月份盈餘轉增資 133,512 千元(含員工紅利轉增資 2,700 千元)，5 月現金增資 2,000 千股，每股溢價 50 元整，募集資金 100,000 千元，增資後實收資本額為 480,542 千元。
公司股票於 1999 年 11 月 1 日正式掛牌上櫃買賣。
- 2000 年：現金增資 80,000 千元，每股溢價 165 元整，募集資金 1,320,000 千元，增資後實收資本額為 560,542 千元。6 月份盈餘轉增資 283,871 千元(含員工紅利轉增資 3,600 千元) 增資後實收資本額為 844,413 千元。
與清華大學簽訂「往復式擠型法」特定專利技術之授權契約，用於 3C 產品航太及光學產品之鎂合金、鎂基複合材料之研發改良。
公司並於 8~11 月增購冷凍毛邊去除機 6 台，壓鑄取出機器人、研磨機器人共 35 套，高速加工機 1 台及研發電腦軟體、模流分析軟體 4 套，以利產能擴增之使用。同時為拓展更寬廣的營業空間，向台糖承租 2 萬 2 千坪用地，興建仁愛廠廠房、添購設備，大幅擴充營業規模，朝向世界一流生產技術與獨步全球之垂直性整合製程邁進。
- 2001 年：公司於 4 月底前增購 750 噸冷式鎂合金壓鑄機 1 台，125 噸鎂合金壓鑄機 10 台，鎂壓鑄取出機器人、塗裝機器人 5 套供產能擴增之用；並於 2 月獲得經濟部工業局核定通過本公司提出之主導性新產品開發計畫，證明本公司研發高科技產品技術之能力。
於七月份遷入佔地 2 萬 2 千坪的仁愛新廠，在五廠合一後，將可降低因跨廠關係所產生不良率及縮短製程，另一方面可節省各廠物管、生管等人員配置，減少跨廠聯繫和運輸成本等。
9 月份盈餘轉增資 176,083 千元(含員工紅利 7,200 千元)，增資後實收資本額 1,020,496 千元。公司股票於 2001 年 9 月 17 日正式掛牌上市買賣。陸續獲得國際大廠 APPLE、MOTOROLA、LG 及 SAMSUNG 之產品認證，

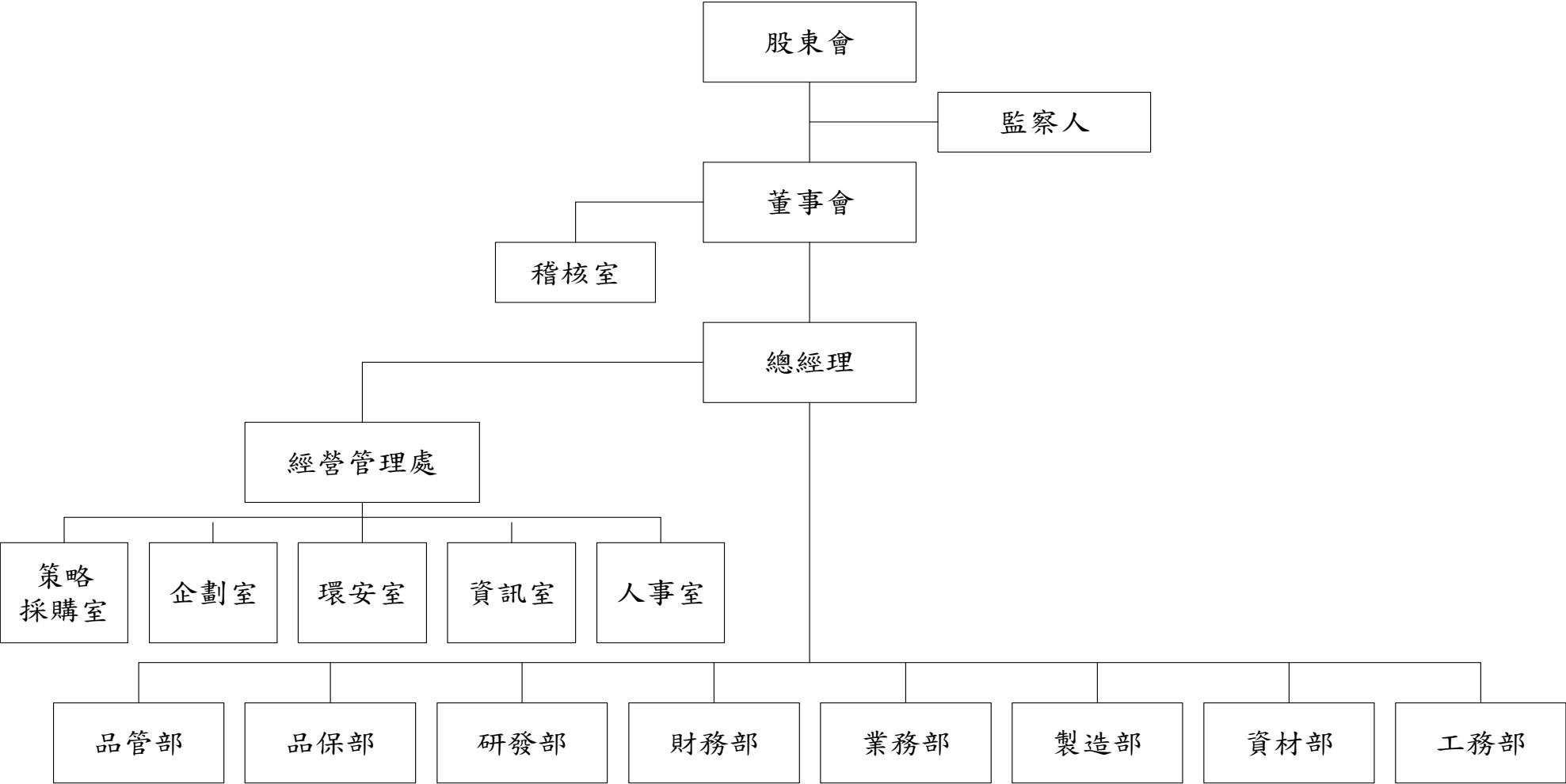
且相繼接獲 PDA 及手機機殼訂單，並正式大量出貨。

- 2002 年：3 月份發行第一次有擔保公司債 7 億元，依發行日期之不同分為甲、乙、丙三種券，票面金額均為年利率 2.795%，每年單利、付息一次，各券自發行日起屆滿三、四、五年各還本百分之三十、百分之三十、百分之四十。為因應新產品的開發及產能持續擴充，陸續購買數百台 CNC 加工機，並購置無塵室手機塗裝設備一套，另外也跨足桌上型電腦機殼業務，並接獲國際大廠訂單，出貨情況持續加溫；另外大陸蘇州廠亦已正式量產出貨。10 月份盈餘轉增資 265,862 千元(含員工紅利 10,738 千元)及資本公積轉增資 51,025 千元，增資後實收資本額 1,337,383 千元。
- 2003 年：9 月辦理盈餘轉增資 213,607 千元(含員工紅利 13,000 千元)，增資後實收資本額為 1,550,990 千元。發行海外可轉換公司債美金 50,000 千元。
- 2004 年：9 月辦理盈餘轉增資 325,598 千元(含員工紅利 15,400 千元)，增資後實收資本額為 1,876,588 千元。11 月海外可轉換公司債經轉換美金 1,500 千元，轉換價格新台幣 105 元，共計轉換成普通股 488,100 股，資本額為 1,881,469 千元。大陸子公司產能開出，對集團營業額與獲利有相當助益，另外，成立大陸可勝蘇州廠以因應未來產能的需求。
- 2005 年：10 月辦理盈餘轉增資 782,327 千元(含員工紅利 29,740 千元)，增資後實收資本額為 2,821,616 千元。另再募集發行本年度第一次海外可轉換公司債美金 80,000 千元。為因應產能需求及考量集團組織架構運籌，本公司轉投資設立大陸地區亞奇拉科技(蘇州)有限公司與境外公司 GEMINI INTERNATIONAL CO., LTD. 大陸可勝蘇州廠已正式量產出貨。
- 2006 年：本公司於蘇州再轉投資成立可利科技(蘇州工業園區)有限公司，同時公司(台灣地區)亦於第四季增購 CNC 加工機及其他機器設備數百台，並增加生產人力。於 10 月辦理盈餘轉增資 1,194,729 千元(含員工紅利 25,000 千元)，加上海外可轉換公司債經轉換成普通股 10,951 千股，資本額增為 4,141,365 千元。
- 2007 年：10 月辦理盈餘轉增資 1,274,442 千元(含員工紅利 32,000 千元)，增資後實收資本額為 5,415,917 千元。為整合境外投資架構及便於投資事業之管理，進行集團間投資架構調整，分別於香港成立子公司 Cepheus International Co., Limited、Cygnus International Co., Limited、Lyra International Co., Limited、Uranus International Co., Limited 及新加坡成立子公司 Castmate International Pte. Ltd.、Norma International Pte. Ltd.、Saturn International Pte. Ltd.。
- 2008 年：截至年報刊印日為止，本公司並無辦理公司重整、併購、董事及監察人或持股超過百分之十之大股東股權大量移轉或更換等、經營權之改變及經營方式或業務內容之重大改變及其他足以影響股東權益之重要事項。

參、公司治理報告

一、組織系統

(一) 組織系統圖



(二) 各主要部門所營業務：

單 位	部門工作職掌
經營管理處	策略規劃及各項營運計畫之核定與監督等。
稽核室	公司制度、各部門作業流程審查及稽核。
企劃室	企劃公司之營運方針，並推動執行各項專案及改善計劃。
環安室	負責公司各部門勞工安全衛生規劃與管理，並釐訂公司職業災害防止計畫指導實施。 規劃廢棄物儲存區運作及相關記錄存查。 推動製程污染防治改善計劃。
資訊室	掌握資訊趨勢，訂定資訊方針加快資訊化腳步。 統籌協調資訊化業務，有效資源運用。
人事室	明訂組織架構與職等職位權責劃分，以發揮督促組織管理規則功能。 規劃人事制度及組織短、中、長期人力運用策略。 績效評估與員工潛能激發之規劃與執行。
策略採購室	機械設備評估、設計及採購。 模具發包採購。
財務部	財務、會計及股務等服務。 包括：資金管理、稅務管理、資產管理、會計與管理等財會作業，以及股務籌劃與執行。
業務部	銷售計劃的擬訂、協調、銷售績效的考核與客戶帳款的催收。 客戶的徵信與市場行情的收集、分析、整理及提報。 新客戶及新市場的開發。
資材部	提供一般行政事務服務與管理，固定資產、文具用品與零用金管理。 負責原物料等採購事宜，做到適質、適量、適時與適價的採購策略。 對物料倉儲及存貨之管制與記錄，以維護廠區存貨之完整，達到適時供給所需。
品管部	執行產品驗證，運用統計分析技術提昇產品品質。 負責進料檢驗、製程檢驗、出貨檢驗及品質控管。
品保部	執行公司品質政策、確保品質系統之實施，並負責推行品質改善永續之計劃。 客戶服務及工程標準建立。
製造部	綜理公司產品製程、製造規劃與管理。
研發部	負責產品研發改良及製程改善等事宜。 新模具的開發與少量樣品的試作。 新製程研究、開發導入與設備評估。 新材料之開發、研究與應用。
工務部	廠區水電等供應系統的保養、維修及工程改善。 生產設備故障維修及季、年保養的執行。 生產設備的功能改善與設計施工或發包工作。

二、董事、監察人、總經理、副總經理、協理、各部門及分支機構主管資料

(一) 董事及監察人：

97年3月31日；單位：股

職稱	姓名	選任日期	任期	初次選任日期	選任時持有股份		現在持有股份		配偶、未成年子女現在持有股份		利用他人名義持有股份		主要經(學)歷	目前兼任本公司及其他公司之職務	具配偶或二等親以內關係之其他主管、董事或監察人		
					股數	持股比率	股數	持股比率	股數	持股比率	股數	持股比率			職稱	姓名	關係
董事長	凱怡投資股份有限公司	95.05.30	三年	86.07.10	21,703,249	4.01%	44,230,140	8.17%	—	—	—	—	—	—	—	—	—
董事長代表人	洪水樹	95.05.30	三年	86.07.10	0	0.00%	84,582	0.02%	3,231,637	0.60%	—	—	台大醫學院 長庚醫院醫師	本公司總經理 凱怡投資(股)公司董事長 可耀光電股份有限公司董事兼董事長 成漢熱傳科技股份有限公司董事兼董事長 光鎰科技股份有限公司董事 友成資產管理股份有限公司董事長 荷比股份有限公司董事兼總經理 亞瓦達股份有限公司董事兼總經理 Catcher Technology Phils Inc. 董事兼董事長	董事 監察人	洪天賜 林珍玫	兄弟 配偶
董事	佳偉投資股份有限公司	95.05.30	三年	86.07.10	20,721,959	3.83%	37,633,980	6.95%	—	—	—	—	—	—	—	—	—
董事代表人	洪天賜	95.05.30	三年	86.07.10	0	0.00%	72,149	0.01%	2,113,091	0.39%	—	—	高中 海尾工業有限公司副總經理	佳偉投資(股)公司董事長 荷比股份有限公司董事 亞瓦達股份有限公司董事 可成科技(蘇州)有限公司執行董事兼總經理 可勝科技(蘇州)有限公司執行董事兼總經理 亞奇拉科技(蘇州)有限公司執行董事兼總經理 可利科技(蘇州工業園區)有限公司執行董事兼總經理 Catcher Technology Phils Inc. 董事	董事長	洪水樹	兄弟
董事	楊武男	95.05.30	三年	86.07.10	100,750	0.02%	132,314	0.02%	—	—	—	—	台大經濟系 大江興業(股)公司負責人	大江科技負責人	—	—	—
董事	許濱松	95.05.30	三年	92.05.06	0	0.00%	0	0.00%	132,635	0.02%	—	—	政大公共行政研究所 考試院考試委員	世新大學專任教授	—	—	—
董事	梁從主	95.05.30	三年	95.05.30	2,000	0.00%	1,816	0.00%	—	—	—	—	密蘇里大學電機博士	國立成功大學電機系教授	—	—	—
監察人	凱怡投資股份有限公司	95.05.30	三年	87.11.02	21,703,249	4.01%	44,230,140	8.17%	—	—	—	—	—	—	—	—	—
監察人代表人	林珍玫	95.05.30	三年	87.11.02	0	0.00%	84,520	0.02%	3,231,699	0.59%	—	—	文化大學 日本筑波大學研究所 台南家專教師 成功大學EMBA	—	董事長	洪水樹	配偶
監察人	黃文杰	95.05.30	三年	92.05.06	0	0.00%	7,165	0.00%	—	—	—	—	淡江大學建築研究所 逢甲大學建築系講師	黃文杰建築師事務所所長	—	—	—
監察人	王明隆	95.05.30	三年	95.05.30	0	0.00%	0	0.00%	—	—	—	—	紐約市立大學財務博士	成功大學財金所專任副教授	—	—	—

法人股東之主要股東

97 年 3 月 31 日

法人股東名稱	法人股東之主要股東	法人股東之主要股東其持股數
凱怡投資股份有限公司	洪水樹	5,519,865
	林珍玫	5,420,027
	洪怡婷	4,065,027
	洪瑋柔	4,065,027
	洪仲凱	4,065,027
	洪偉修	4,065,027
	洪天賜	6,099,896
佳偉投資股份有限公司	郭素美	6,000,026
	洪佳琪	6,000,026
	洪偉達	6,000,026
	洪淑敏	6,000,026

董事及監察人資料

姓名	條件	是否具有五年以上工作經驗 及下列專業資格 商務、法務、 財務、會計或 公司業務所須 相關科系之公 私立大專院校 講師以上	法官、檢察官、律 師、會計師或其他 與公司業務所需之 國家考試及格領有 證書之專門職業及 技術人員	符合獨立性情形（註）										兼任 他 公 司 董 事 數	其 開 公 立 家 獨 立 董 事
				1	2	3	4	5	6	7	8	9	10		
董事 凱怡投資股份有 限公司 代表人：洪水樹	---	---	是	--	--	--	--	--	V	V	--	V	--	---	---
董事 佳偉投資股份有 限公司 代表人：洪天賜	---	---	是	--	--	--	--	--	V	V	--	V	--	---	---
董事 許濱松	是	---	是	V	V	V	V	V	V	V	V	V	V	V	---
董事 楊武男	---	---	是	V	V	V	V	V	V	V	V	V	V	V	---
董事 梁從主	是	---	是	V	V	V	V	V	V	V	V	V	V	V	1
監察人 凱怡投資股份有 限公司 代表人：林珍玫	---	---	是	--	--	--	--	--	V	V	--	V	--	---	---
監察人 黃文杰	是	---	是	V	V	V	V	V	V	V	V	V	V	V	---
監察人 王明隆	是	---	是	V	V	V	V	V	V	V	V	V	V	V	2

註：各董事、監察人於選任前二年及任職期間符合下述各條件者，請於各條件代號下方空格中打“✓”。

- (1) 非為公司或其關係企業之受僱人。
- (2) 非公司或其關係企業之董事、監察人(但如為公司或其母公司、公司直接及間接持有表決權之股份超過百分之五十之子公司之獨立董事者，不在此限)。
- (3) 非本人及其配偶、未成年子女或以他人名義持有公司已發行股份總額百分之一以上或持股前十名之自然人股東。
- (4) 非前三款所列人員之配偶、二親等以內親屬或五親等以內直系血親親屬。
- (5) 非直接持有公司已發行股份總額百分之五以上法人股東之董事、監察人或受僱人，或持股前五名法人股東之董事、監察人或受僱人。
- (6) 非與公司有財務或業務往來之特定公司或機構之董事(理事)、監察人(監事)、經理人或持股百分之五以上股東。
- (7) 非為公司或關係企業提供商務、法務、財務、會計等服務或諮詢之專業人士、獨資、合夥、公司或機構之企業主、合夥人、董事(理事)、監察人(監事)、經理人及其配偶。
- (8) 未與其他董事間具有配偶或二親等以內之親屬關係。
- (9) 未有公司法第 30 條各款情事之一。
- (10) 未有公司法第 27 條規定以政府、法人或其代表人當選。

(二) 總經理、副總經理、協理、各部門及分支機構主管資料：

97年3月31日；單位：股

職 稱	姓 名	選(就) 任日期	持有股份		配偶、未成年 子女持有股份		利用他人名 義持有股份		主要經 (學)歷	目前兼任其他公司之職務	具配偶或二等親以內關係之 經理人		
			股 數	持 股 比 率	股 數	持 股 比 率	股 數	持 股 比 率			職稱	姓名	關係
總經理	洪水樹	77.02.02	84,582	0.02%	3,231,637	0.60%	—	—	台大醫學院 長庚醫院醫師	凱怡投資(股)公司董事長 可耀光電股份有限公司董事兼董事長 成漢熱傳科技股份有限公司董事兼董事長 光鉅科技股份有限公司董事 友成資產管理股份有限公司董事長 荷比股份有限公司董事兼總經理 亞瓦達股份有限公司董事兼總經理 Catcher Technology Phils Inc. 董事兼董事長	總經理 協理	洪天賜 蘇勇智	兄弟 姻親
總經理	洪天賜	94.03.01	72,149	0.01%	2,113,091	0.39%	—	—	高中 海尾工業有限公司副總經理	佳偉投資(股)公司董事長 荷比股份有限公司董事 亞瓦達股份有限公司董事 可成科技(蘇州)有限公司執行董事兼總經理 可勝科技(蘇州)有限公司執行董事兼總經理 亞奇拉科技(蘇州)有限公司執行董事兼總經理 可利科技(蘇州工業園區)有限公司執行董事兼總經理 Catcher Technology Phils Inc. 董事	總經理 協理	洪水樹 蘇勇智	兄弟 姻親
副總工程師	葉國珍	97.01.01	75,695	0.01%	0	0.00%	—	—	南台工專機械工程科 千野電器品管課長	—	—	—	—
副總工程師	郭俊良	97.02.14	7,347	0.00%	0	0.00%	—	—	台灣技術學院機械工程系 美商 Custom Chrome chief engineer	—	—	—	—
協理	蘇勇智	94.02.01	20,470	0.00%	0	0.00%	—	—	南台工專化工科	可耀光電股份有限公司董事 友成資產管理股份有限公司董事	總經理	洪水樹	姻親
經理	陳美杏	90.11.01	82,334	0.02%	0	0.00%	—	—	南台科技大學 EMBA 郁琚公司管理部副理	可耀光電股份有限公司董事 成漢熱傳科技股份有限公司董事 友成資產管理股份有限公司董事 光鉅科技股份有限公司董事	—	—	—
經理	李士瑋	97.02.14	15,300	0.00%	0	0.00%	—	—	清華大學材料科學工程所博士 可成科技研發部經理	—	—	—	—
經理	林玉雁	94.02.01	31,522	0.01%	43,340	0.01%	—	—	St.Cloud State MBA 環隆電氣高級管理師	可耀光電股份有限公司監察人 友成資產管理股份有限公司監察人	經理	李旭原	配偶
經理	李旭原	97.02.14	43,340	0.01%	31,522	0.01%	—	—	台北工專機械科 大大工業專員	—	經理	林玉雁	配偶

(三) 最近年度支付董事(含獨立董事)、監察人、總經理及副總經理之酬金：

1. 董事(含獨立董事)之酬金：

單位：新台幣仟元

職稱	姓名	董事酬金						A、B及C等三項總額占稅後純益之比例		兼任員工領取相關酬金								A、B、C、D及E等五項總額占稅後純益之比例		有無領取來自子公司以外轉投資事業酬金
		報酬(A)		盈餘分配之酬勞(B)		業務執行費用(C)				薪資、獎金及特支費等(D)		盈餘分配員工紅利(E)				員工認股權憑證得認購股數(F)				
		本公司	合併報表內所有公司	本公司	合併報表內所有公司	本公司	合併報表內所有公司	本公司	合併報表內所有公司	本公司	合併報表內所有公司	本公司		合併報表內所有公司		本公司	合併報表內所有公司	本公司	合併報表內所有公司	
董事長	凱怡投資股份有限公司	0	0	2,500	2,500	200	200	0.04%	0.04%	3,164	5,446	0	32,582	0	65,161	無	無	0.5%	1.0%	無
董事長 法人代表人	洪水樹																			
董事	佳偉投資股份有限公司																			
董事 法人代表人	洪天賜																			
董事	梁從主																			
董事	許濱松																			
董事	楊武男																			

註1：截至年報刊印日止，96年盈餘分配案尚需待股東會決議，而本次員工紅利配發名單尚未決定，依規定暫依去年度實際配發比例計算今年擬議配發數。(股票紅利金額以96/12/31之收盤價新台幣189.0元計算)。

註2：洪天賜擔任子公司之總經理，有一輛公務車其截至97.3.31帳面價值約為RMB \$51萬元。

酬金級距表

給付本公司各個董事酬金級距	董事姓名			
	前三項酬金總額(A+B+C)		前五項酬金總額(A+B+C+D+E)	
	本公司	合併報表內所有公司	本公司	合併報表內所有公司
低於2,000,000元	洪水樹/洪天賜/楊武男/許濱松/梁從主	洪水樹/洪天賜/楊武男/許濱松/梁從主	楊武男/許濱松/梁從主	楊武男/許濱松/梁從主
2,000,000元(含)~5,000,000元				
5,000,000元(含)~10,000,000元				
10,000,000元(含)~15,000,000元				
15,000,000元(含)~30,000,000元				
30,000,000元(含)~50,000,000元			洪水樹	洪水樹/洪天賜
50,000,000元(含)~100,000,000元				
100,000,000元以上				
總計				

2. 監察人之酬金：

單位：新台幣千元

職稱	姓名	監察人酬金						A、B 及 C 等三項總額占稅後純益之比例		有無領取來自子公司以外轉投資事業酬金
		報酬(A)		盈餘分配之酬勞(B)		業務執行費用(C)				
		本公司	合併報表內所有公司	本公司	合併報表內所有公司	本公司	合併報表內所有公司	本公司	合併報表內所有公司	
監察人	凱怡投資股份有限公司	0	0	900	900	120	120	0.01%	0.01%	無
監察人法人代表人	林珍玫									
監察人	王明隆									
監察人	黃文杰									

註：截至年報刊印 97/4/10 日止，96 年盈餘分配案尚需待股東會決議。

酬金級距表

給付本公司各個監察人酬金級距	監察人姓名	
	前三項酬金總額(A+B+C)	
	本公司	合併報表內所有公司 D
低於 2,000,000 元	林珍玫/王明隆/黃文杰	林珍玫/王明隆/黃文杰
2,000,000 元(含)~5,000,000 元		
5,000,000 元(含)~10,000,000 元		
10,000,000 元(含)~15,000,000 元		
15,000,000 元(含)~30,000,000 元		
30,000,000 元(含)~50,000,000 元		
50,000,000 元(含)~100,000,000 元		
100,000,000 元以上		
總計		

3. 總經理及副總經理之酬金：

單位：新台幣仟元

職稱	姓名	薪資(A)		獎金及 特支費等等 (B)		盈餘分配之員工紅利金額(C)				A、B及C等三 項總額占稅後 純益之比例 (%)		取得員工認股 權憑證數額		有無領 取來自 子公司 以外轉 投資事 業酬金
		本 公 司	合 併 報 表 內 所 有 公 司	本 公 司	合 併 報 表 內 所 有 公 司	本公司		合併報表內所 有公司		本 公 司	合 併 報 表 內 所 有 公 司	本 公 司	合 併 報 表 內 所 有 公 司	
						現金紅 利金額	股票紅 利金額	現金 紅利 金額	股票 紅利 金額					
總經理	洪水樹	10,094	20,398	1,781	2,802	0	69,859	0	132,583	1.14%	2.16%	0	0	無
總經理	洪天賜													
副總工程師	葉國珍													
副總工程師	郭俊良													
副總經理	黃永桔													
副總經理	吳國銘													
副總經理	陳志明													

註1：截至年報刊印 97/4/10 日止，96 年盈餘分配案尚需待股東會決議，而本次員工紅利配發名單尚未決定，依規定暫依去年度實際配發比例計算今年擬議配發數。(股票紅利金額以 96/12/31 之收盤價新台幣 189.0 元計算)。

註2：洪天賜擔任子公司之總經理，有一輛公務車其截至 97.3.31 帳面價值約為 RMB \$51 萬元。

註3：黃永桔/吳國銘擔任子公司之副總經理，各有一輛公務車其截至 97.3.31 帳面價值各約為 RMB \$51 萬元。

註4：陳志明擔任子公司之副總經理，有一輛公務車其截至 97.3.31 帳面價值約為 RMB \$61 萬元。

酬金級距表

給付本公司各個總經理及副總經理酬金級距	總經理及副總經理人數	
	本公司	合併報表內所有公司 D
低於 2,000,000 元		陳志明
2,000,000 元(含)~5,000,000 元		
5,000,000 元(含)~10,000,000 元		
10,000,000 元(含)~15,000,000 元		
15,000,000 元(含)~30,000,000 元	葉國珍/郭俊良	葉國珍/郭俊良/黃永桔/吳國銘
30,000,000 元(含)~50,000,000 元	洪水樹	洪水樹/洪天賜
50,000,000 元(含)~100,000,000 元		
100,000,000 元以上		
總計		

4. 配發員工紅利之經理人姓名及配發情形：

單位：新台幣千元

	職稱	姓名	股票紅利金額	現金紅利金額	總計	總額占稅後純益之比例(%)
經 理 人	總經理	洪水樹	90,336	0	90,336	1.26%
	副總經理	葉國珍				
	副總經理	郭俊良				
	協理	蘇勇智				
	經理	陳美杏				
	經理	李旭原				
	經理	林玉雁				
	經理	李士瑋				

註：截至年報刊印日止，96 年盈餘分配案尚需待股東會決議，而本次員工紅利配發名單尚未決定，依規定暫依去年度實際配發比例計算今年擬議配發數。(股票紅利金額以 96/12/31 之收盤價新台幣 189.0 元計算)。

(四) 分別比較說明本公司及合併報表所有公司於最近年度支付本公司董事、監察人、總經理及副總經理酬金總額佔稅後純益比例之分析並說明付酬金之政策、標準與組合、訂定酬金之程序及與經營績效之關聯性：

1. 本公司董事、監察人、總經理及副總經理酬金總額佔稅後純益比例之分析

職稱 \ 項目	酬金總額佔稅後純益比例				增(減)比例	
	96 年度		95 年度			
	本公司	合併報表 所有公司	本公司	合併報表 所有公司	本公司	合併報表 所有公司
董 事	0.04%	0.04%	0.04%	0.04%	0.0%	0.0%
監 察 人	0.01%	0.01%	0.01%	0.01%	0.0%	0.0%
總經理及副總經理	註 1	註 1	0.78%	2.99%	-	-

註 1：截至年報刊印日止，96 年盈餘分配之員工紅利除尚待股東會決議，而本次員工紅利配發名單尚未決定，故上表中酬金總額佔稅後純益比例之計算，故未含員工紅利。

註 2：95 年度酬金總額中有關股票紅利金額計算，係依 95/12/31 之收盤價新台幣 318.5 元計算之。

2. 本公司給付酬金之政策依據公司發展策略，並參酌同業標準訂定本公司人事規章相關規定。而最近二年度支付總經理及副總經理之酬金分為薪資、獎金及盈餘分配之員工紅利，薪資及獎金係依據本公司人事規章相關規定辦理；盈餘分配之員工紅利係由董事會依據分配年度盈餘狀況及章程所訂盈餘分配成數決議，並經股東會承認。

三、公司治理運作情形

(一)董事會運作情形資訊：

最近年度董事會開會 9 次，董事監察人出席情形如下：

職稱	姓名	實際出（列） 席次數 B	委託出 席次數	實際出（列）席率（%） 【 B / A 】	備註
董事長 法人代表人	凱怡投資股份有限公司：洪水樹	9	0	100	
董事 法人代表人	佳偉投資股份有限公司：洪天賜	0	9	0	
董事	楊武男	9	0	100	
董事	許濱松	9	0	100	
董事	梁從主	9	0	100	
監察人 法人代表人	凱怡投資股份有限公司：林珍玫	2	0	22.2	
監察人	黃文杰	5	0	55.6	
監察人	王明隆	6	0	66.7	
其他應記載事項：無。					

(二)審計委員會運作情形資訊：本公司並無設置審計委員會。

(三)上市上櫃公司治理運作情形及其與上市上櫃公司治理實務守則差異情形及原因：

項目	運作情形	與上市上櫃公司治理實務守則差異情形及原因
<p>一、公司股權結構及股東權益</p> <p>(一)公司處理股東建議或糾紛等問題之方式</p> <p>(二)公司掌握實際控制公司之主要股東及主要股東之最終控制者名單之情形</p> <p>(三)公司建立與關係企業風險控管機制及防火牆之方式</p>	<p>已設有發言人、代理發言人與本公司股務代理機構與股務相關人員處理相關問題。</p> <p>本公司已與主要股東或其最終控制者維持密切聯繫，並由股務人員隨時注意追蹤股權變化情形。</p> <p>已訂定『子公司管理辦法』執行之。</p>	<p>無特別差異。</p> <p>無特別差異。</p> <p>無特別差異。</p>
<p>二、董事會之組成及職責</p> <p>(一)公司設置獨立董事之情形</p> <p>(二)定期評估簽證會計師獨立性之情形</p>	<p>尚未設立，然已有三席董事符合獨立董事資格。</p> <p>本公司定期評估聘任會計師之獨立性。</p>	<p>無特別差異。</p> <p>無特別差異。</p>
<p>三、監察人之組成及職責</p> <p>(一)公司設置獨立監察人之情形</p> <p>(二)監察人與公司之員工及股東溝通之情形</p>	<p>尚未設立，然已有二席監察人符合獨立監察人資格。</p> <p>本公司監察人除可透過董事會、股東會及稽核報告等管道之外，監察人認為必要時得與員工，股東直接聯絡對談。</p>	<p>無特別差異。</p> <p>無特別差異。</p>
<p>四、建立與利害關係人溝通管道之情形</p>	<p>本公司設有發言人、代理發言人，並已與利害關係人包括往來銀行、債權人、員工、客戶、供應商、社區等等保持暢通之溝通管道。</p>	<p>無特別差異。</p>
<p>五、資訊公開</p> <p>(一)公司架設網站，揭露財務業務及公司治理資訊之情形</p>	<p>本公司網址：http://www.catcher.com.tw 並指定專責人員負責公司資訊蒐集及揭露，另外公司已定</p>	<p>無特別差異。</p>

項目	運作情形	與上市上櫃公司治理實務守則差異情形及原因
(二)公司採行其他資訊揭露之方式(如架設英文網站、指定專人負責公司資訊之蒐集及揭露、落實發言人制度、法人說明會過程放置公司網站等)	期或不定期於法令規定之公開資訊觀測站公告財務業務及相關營運治理情形。所以亦可藉由公開資訊觀測站查詢本公司相關財務、業務及公司治理資訊。 本公司指定專人負責交易所公開資訊觀測站揭露之工作，及公司網站資訊揭露。並已設立發言人、代理發言人制度已公告並落實代理人制度。	無特別差異。
六、公司設置提名或薪酬委員會等功能委員會之運作情形	無。	本公司目前雖未設置薪酬委員會，但相關功能均依本公司章程及人事管理規章辦理。
七、公司如依據「上市上櫃公司治理實務守則」訂有公司治理實務守則者，請敘明其運作與所訂公司治理實務守則之差異情形： <ol style="list-style-type: none"> 1. 公司已致力循序建立符合公司現況之治理制度，期強化董事會之職能，發揮監察人功能，尊重利害關係人權益，並提升資訊透明度以保障股東權益。 2. 公司已依規定制定內控制度，相關作業也有效執行，稽核人員亦依相關規定定期抽核檢討。 3. 綜上，儘管尚未訂定公司治理實務守則，但仍依公司規模與發展逐項建置中。 		

項目	運作情形	與上市上櫃公司治理實務守則差異情形及原因
<p>八、請敘明公司對社會責任（如人權、員工權益、僱員關懷、環保、社區參與、社會貢獻、社會服務、投資者關係、供應商關係及利害關係人之權利等）所採行之制度與措施及履行社會責任情形：</p> <ol style="list-style-type: none"> 1. 社區參與方面，定期捐贈醫院及療養院營運經費。 2. 本公司對員工福利與工作權益均遵守勞基法及相關法律規定。 3. 因應環保概念及趨勢，推動綠色產品對環境保護有所助益。 4. 本公司設置有專責人員致力於投資者關係之維繫。 5. 供應商簽訂合約保障雙方權利義務，針對利害關係人：如往來銀行或債權人等均保持良好互動，依簽訂之合約或相關法令辦理。 <p>九、其他有助於瞭解公司治理運作情形之重要資訊（如董事及監察人進修之情形、風險管理政策及風險衡量標準之執行情形、保護消費者或客戶政策之執行情形、公司為董事及監察人購買責任保險之情形等）：</p> <ol style="list-style-type: none"> 1. 進修狀況：除本公司之董事、監察人均具有產業專業背景及經營管理實務經驗，另外在營運財務股務等政策、法令或企管思維有變動時皆對相關人員進行上課或協助其進修。 2. 風險管理政策及風險衡量標準並落實執行：不適用。 3. 訂定保護消費者或客戶之政策並定期考核其執行情形：不適用。 4. 利害關係議案之迴避是否確實執行：公司各項議案皆分屬各專業經理人負責，並無董事專權之情事。各董事已依議案之內容予以適度的迴避。 5. 購買責任保險：已購買相關保險。 <p>十、如有公司治理自評報告或委託其他專業機構之公司治理評鑑報告者，應敘明其自評（或委外評鑑）結果、主要缺失（或建議）事項及改善情形：無。</p>		

（四）公司如有訂定公司治理守則及相關規章者，應揭露其查詢方式：無。

（五）其他足以增進對公司治理運作情形之瞭解的重要資訊：無。

(六)內部控制制度執行狀況：

1. 內部控制聲明書：

可成科技股份有限公司 內部控制聲明書

日期：97 年 4 月 9 日

本公司民國 96 年 1 月 1 日至 96 年 12 月 31 日之內部控制制度，依據自行檢查的結果，謹聲明如下：

- 一、 本公司確知建立、實施和維護內部控制制度係本公司管理階層之責任，本公司業已建立此一制度。其目的係在對營運之效果及效率(含獲利、績效及保障資產安全等)、財務報導之可靠性及相關法令之遵循等目標的達成，提供合理的確保。
- 二、 內部控制制度有其先天限制，不論設計如何完善，有效之內部控制制度亦僅能對上述三項目標之達成提供合理的確保；而且，由於環境、情況之改變，內部控制制度之有效性可能隨之改變。惟本公司之內部控制制度設有自我監督之機能，缺失一經辨認，本公司即採取更正之行動。
- 三、 本公司係依據「公開發行公司建立內部控制制度處理準則」(以下簡稱「處理準則」)規定之內部控制有效性之判斷項目，判斷內部控制制度之設計及執行是否有效。該「處理準則」所採用之內部控制判斷項目，係為依管理控制之過程，將內部控制劃分為五個組成要素：1. 控制環境，2. 風險評估 3. 控制作業，4. 資訊及溝通，及 5. 監督。每個組成要素又包括若干項目。前述項目請參見「處理準則」之規定。
- 四、 本公司業已採用上述內部控制判斷項目，評估內部控制制度之設計及執行的有效性。
- 五、 本公司基於前項評估結果，認為本公司上開期間的內部控制制度，包括與營運之效果及效率、財務報導之可靠性及相關法令之遵循有關的內部控制等之設計及執行係屬有效，其能合理確保上述目標之達成。
- 六、 本聲明書將成為本公司年報及公開說明書之主要內容，並對外公開。上述公開之內容如有虛偽、隱匿等不法情事，將涉及證券交易法第二十條、第三十二條、第一百七十一條及第一百七十四條等之法律責任。
- 七、 本聲明書業經本公司民國 97 年 4 月 9 日董事會通過，出席董事 5 人中，無人持反對意見，均同意本聲明書之內容，併此聲明。

可成科技股份有限公司



董事長兼總經理： 洪水樑



簽章

2. 經證期會要求公司需委託會計師專案審查內部控制制度者，應揭露會計師審查報告：不適用。

(七)最近年度及截至年報刊印日止，公司及其內部人員依法被處罰、公司對其內部人員違反內部控制制度規定之處罰、主要缺失與改善情形：無。

(八)最近年度及截至年報刊印日止，股東會及董事會之重要決議：

1. 股東會：

日期	名稱	議案內容	決議結果
96.06.28	96 年股東常會	<p>一、報告事項：</p> <p>(一)九十五年度營業報告，敬請 鑒核。</p> <p>(二)監察人審查民國九十五年度決算表冊，敬請 鑒核。</p> <p>(三)報告本公司大陸投資情形。</p> <p>(四)報告公司於 95 年 12 月 15 日董事會所通過本公司之「董事會議事規則」案。</p> <p>二、承認事項：</p> <p>(一)九十五年度財務報表。</p> <p>(二)九十五年度盈餘分配案。</p> <p>三、討論事項：</p> <p>(一)本公司章程部份條文修正案。</p> <p>(二)盈餘轉增資及員工紅利轉增資發行新股案。</p> <p>(三)本公司「背書保證施行辦法」之修訂案。</p> <p>(四)本公司「資金貸與他人作業程序」辦法之修訂案。</p> <p>(五)本公司「取得或處分資產處理程序」辦法之修訂案。</p> <p>(六)本公司「股東會議事規則」修訂案。</p> <p>臨時動議：</p> <p>(一)承認本公司 94 年海外可轉換公司債計畫變更案。</p> <p>(二)</p> <p>股東提案：綜觀董事長前面營業報告可知，公司處於高度成長之態勢，因此資本支出及營運資金需求應該頗大，而反觀最大競爭對手也即將赴海外發行 GDR，請問公司是否就國內外籌資規劃做過詳細評估？</p> <p>主席回答：公司為了維持長期的高獲利高成長，技術創新研發以及生產規模不斷的擴充，是我們必然要做的工作。雖目前公司主要生產基地以台灣、蘇州為主，但對於其他各地區公司始終保持密切評估中，其中涵蓋媒體報導的越南，亦是我們重要評估的據點，對於橫向關鍵零組件整合及新技術的開發，本公司仍會持續強化與深耕，為此未來其投資計劃及資金需求較明確時，我們會再向各位股東提出，企盼屆時各位股東能給予支持，謝謝。</p>	各承認事項、討論事項及臨時動議均獲出席股東決議通過。
96.09.10	96 年股東(臨時)會	<p>一、討論事項：</p> <p>(一)本公司為籌募營運資金擬發行增資新股或國內外可轉換公司債案。</p>	各討論事項均獲出席股東決議通過。

2. 董事會：

日期	重要議案內容	決議結果
96.2.14	<p>一、報告截至九十六年一月底背書保證與資金貸與他人之辦理情形。</p> <p>二、報告本公司截至九十六年截至一月衍生性金融商品承作情形。</p> <p>三、報告本公司截至近期長短期有價證券投資。</p> <p>四、內部稽核報告案。</p> <p>五、訂定本公司海外無擔保可轉換公司債轉換普通股之發行新股基準日，提請 討論案。</p> <p>六、因應可勝科技(蘇州)有限公司大陸投資之擴廠計劃與資金需求考量，擬向投審會申請增資註冊資本額美金 667 萬元，提請 討論案。</p>	各承認事項及討論事項均獲出席董事決議通過，另並無其他議案或臨時動議。
96.04.04	<p>一、報告截至九十六年二月底背書保證與資金貸與他人之辦理情形。</p> <p>二、報告本公司截至九十六年截至二月衍生性金融商品承作情形。</p> <p>三、報告本公司截至近期長短期有價證券投資。</p> <p>四、內部稽核報告案。</p> <p>五、報告本公司大陸投資情形。</p> <p>六、本公司九十二年度第一次海外可轉換公司債計畫執行進度截至 96 年 3 月 31 日止已超過 80%，擬向主管機關申報辦理結案。</p> <p>七、報告本公司取得銀行授信額度。</p> <p>八、本公司海外投資之各子公司累積盈餘分配事項討論案。</p> <p>九、本公司九十五年度決算表冊，提請 承認案。</p> <p>十、本公司九十五年度盈餘分配，提請 討論案。</p> <p>十一、盈餘轉增資及員工紅利轉增資發行新股，提請 討論案。</p> <p>十二、本公司章程部份條文修正，提請 討論案。</p> <p>十三、本公司「背書保證施行辦法」之修訂，提請 討論案。</p> <p>十四、本公司「資金貸與他人作業程序」辦法之修訂，提請 討論案。</p> <p>十五、本公司「取得或處分資產處理程序」辦法之修訂，提請 討論案。</p> <p>十六、修訂本公司「股東會議事規則」案，如下列說明，提請 討論案。</p> <p>十七、公司於 95 年 12 月 15 日董事會所通過本公司之「董事會議事規則」案，擬提請 96 年股東常會報告。</p> <p>十八、本公司內部控制聲明書，提請 討論案。</p> <p>十九、訂定本公司九十六年股東常會會議日期及地點，提請 討論案。</p>	各承認事項及討論事項均獲出席董事決議通過，另並無其他議案或臨時動議。
96.06.26	<p>一、報告截至九十六年五月底背書保證與資金貸與他人之辦理情形。</p> <p>二、報告本公司截至九十六年截至五月衍生性金融商品承作情形。</p> <p>三、報告本公司截至近期長短期有價證券投資。</p> <p>四、公司投資成漢熱傳科技股份有限公司報告案。</p> <p>五、本公司投資友成資產管理股份有限公司報告案。</p> <p>六、內部稽核報告案。</p> <p>七、廠房出租提請 討論案。</p> <p>八、本公司九十四年度第一次海外可轉換公司債計畫變更案。</p>	各承認事項及討論事項均獲出席董事決議通過，另並無其他議案或臨時動議。
96.07.13	<p>一、報告截至九十六年六月底背書保證與資金貸與他人之辦理情形。</p> <p>二、報告本公司截至九十六年截至六月衍生性金融商品承作情形。</p> <p>三、報告本公司截至近期長短期有價證券投資。</p> <p>四、內部稽核報告案。</p> <p>五、為支應公司未來產能擴充計畫、充實營運資金或其他因應本公司長期發展之資金需求，並使資金募集管道更形多元化及彈性化，擬提請股東(臨時)會授權董事會視市場狀況及公司資金需求狀況，於適當時機依公司章程、相關法令規定及以下說明之各項辦理原則，選擇以現金增資發行普通股參與發行海外存託憑證、或於國內辦理現金增資、或發行國內外可轉換公司債之方式籌措資金，提請 討論。</p> <p>六、訂定本公司九十六年第一次股東臨時會會議日期及地點，提請 討論案。</p>	各承認事項及討論事項均獲出席董事決議通過，另並無其他議案或臨時動議。
96.08.10	<p>一、報告截至九十六年七月底背書保證與資金貸與他人之辦理情形。</p> <p>二、報告本公司截至九十六年截至七月底衍生性金融商品承作情形。</p> <p>三、報告本公司截至近期長短期有價證券投資。</p> <p>四、內部稽核報告案。</p>	各承認事項及討論事項均獲出席董事決議通過，另並無其他議案或臨時動議。

	<p>五、本公司九十六年上半年度財務報表及合併財務報表，提請 承認案。</p> <p>六、本公司海外投資之各子公司累積盈餘分配事項討論案。</p> <p>七、擬定本公司配股基準日及配息基準日，提請 討論案。</p> <p>八、本公司擬向銀行申請授信額度，提請 討論案。</p>	
96.08.22	<p>一、因應可利科技(蘇州工業園區)有限公司大陸投資之擴廠計劃與資金需求考量，擬向投審會申請增資註冊資本額美金 2,933 萬元，提請 討論案。</p> <p>二、修正九十六年年度稽核計劃，提請 討論案。</p>	各討論事項均獲出席董事決議通過，另並無其他議案或臨時動議
96.10.13	<p>一、報告截至九十六年八、九月底背書保證與資金貸與他人之辦理情形。</p> <p>二、報告本公司截至九十六年截至八、九月底衍生性金融商品承作情形。</p> <p>三、報告本公司截至近期長短期有價證券投資。</p> <p>四、報告本公司投資友成資產管理股份有限公司增資報告案。</p> <p>五、報告本公司投資鑫禾科技股份有限公司報告案。</p> <p>六、報告本公司投資成立可耀光電股份有限公司報告案。</p> <p>七、內部稽核報告案。</p> <p>八、擬以現金增資發行普通股參與發行海外存託憑證案，提請 討論。</p> <p>九、擬請核准本公司股東以其所持有之本公司普通股股份參與本次海外存託憑證發行案，提請 討論。</p>	各承認事項及討論事項均獲出席董事決議通過，另並無其他議案或臨時動議
96.11.13	<p>一、報告本公司截至九十六年十月底背書保證與資金貸與他人之辦理情形。</p> <p>二、報告本公司截至九十六年十月底衍生性金融商品承作情形。</p> <p>三、報告本公司截至近期長短期有價證券投資。</p> <p>四、報告現金增資發行新股參與發行海外存託憑證股數變更案。</p> <p>五、內部稽核報告案。</p> <p>六、本公司擬向銀行申請授信額度，提請 討論。</p> <p>七、本公司擬參與認購凌巨科技股份有限公司私募普通案，提請 討論。</p> <p>八、本公司擬就可成科技(蘇州)有限公司與美商摩根大通銀行之往來融資或保證債務，提供保證與美商摩根大通銀行，提請 討論。</p> <p>九、本公司擬就可勝科技(蘇州)有限公司與美商摩根大通銀行之往來融資或保證債務，提供保證與美商摩根大通銀行，提請 討論。</p> <p>十、對大陸子公司可成科技(蘇州)有限公司以及可利科技(蘇州工業園區)有限公司之投資架構調整案，提請 討論。</p> <p>十一、對大陸子公司可勝科技(蘇州)有限公司之投資架構調整案，提請 討論。</p> <p>十二、對大陸子公司亞奇拉科技(蘇州)有限公司之投資架構調整案，提請 討論。</p>	各承認事項及討論事項均獲出席董事決議通過，另並無其他議案或臨時動議
96.12.11	<p>一、報告本公司截至九十六年十一月底背書保證與資金貸與他人之辦理情形。</p> <p>二、報告本公司截至九十六年十一月底衍生性金融商品承作情形。</p> <p>三、報告本公司截至近期長短期有價證券投資。</p> <p>四、內部稽核報告案。</p> <p>五、解除本公司董事、經理人之競業禁止限制，提請 討論案。</p> <p>六、本公司因應集團子公司可耀光電股份有限公司業務需要予以資金貸與，提請 討論。</p> <p>七、本公司擬向銀行申請授信額度，提請 討論案。</p> <p>八、擬調整本次現金增資發行普通股參與發行海外存託憑證案之發行額度，提請 討論。</p> <p>九、擬發行海外可轉換公司債，提請 討論。</p> <p>十、本公司九十四年度第一次海外可轉換公司債資金用途調整案，提請 討論。</p>	各承認事項及討論事項均獲出席董事決議通過，另並無其他議案或臨時動議

97.01.09	<p>一、報告本公司截至九十六年十二月底背書保證與資金貸與他人之辦理情形。</p> <p>二、報告本公司截至九十六年十二月底衍生性金融商品承作情形。</p> <p>三、報告本公司截至近期長短期有價證券投資。</p> <p>四、報告對大陸子公司可成科技(蘇州)有限公司以及可利科技(蘇州工業園區)有限公司之投資架構調整案已於九十六年十二月二十四日辦理完成。</p> <p>五、報告對大陸子公司可勝科技(蘇州)有限公司之投資架構調整案已於九十六年十二月二十四日辦理完成。</p> <p>六、報告對大陸子公司亞奇拉科技(蘇州)有限公司之投資架構調整案已於九十六年十二月二十四日辦理完成。</p> <p>七、內部稽核報告案。</p> <p>八、解除本公司經理人之競業禁止限制，提請 討論案。</p> <p>九、擬停止本公司以現金增資發行普通股參與發行海外存託憑證乙案及以已發行股份參與發行海外存託憑證乙案之發行，並向行政院金融監督管理委員會申請廢止，並另申請撤回變更以現金增資發行普通股參與發行海外存託憑證乙案之發行額度及所申報之九十七年度第一次海外無擔保可轉換公司債乙案，提請 討論。</p>	各承認事項及討論事項均獲出席董事決議通過，另並無其他議案或臨時動議
97.04.09	<p>一、報告本公司截至九十七年一、二、三月底背書保證與資金貸與他人之辦理情形。</p> <p>二、報告本公司截至九十七年一、二、三月底衍生性金融商品承作情形。</p> <p>三、報告本公司截至近期長短期有價證券投資。</p> <p>四、報告本公司大陸投資情形。</p> <p>五、內部稽核報告案。</p> <p>六、本公司九十七年度營運計劃，提請 討論案。</p> <p>七、本公司九十六年度營業報告書及財務報表，提請 承認案。</p> <p>八、本公司海外投資之各子公司累積盈餘分配事項，提請 討論案。</p> <p>九、為因應勤業眾信會計師事務所內部工作輪調，故變更簽證會計師，提請核議。</p> <p>十、追認本公司對持有可利科技(蘇州工業園區)有限公司 100%股權之從屬公司之貸款案出具承諾書，提請 討論案。</p> <p>十一、追認本公司對持有可勝科技(蘇州)有限公司 100%股權之從屬公司之貸款案出具承諾書，提請 討論案。</p> <p>十二、本公司擬向中國信託銀行申請授信額度，提請 討論案。</p> <p>十三、本公司擬向元大銀行申請授信額度，提請 討論案。</p> <p>十四、本公司擬向台北富邦銀行申請授信額度，提請 討論案。</p> <p>十五、本公司擬向彰化商業銀行申請授信額度，提請 討論案。</p> <p>十六、本公司內部控制聲明書，提請 討論案。</p> <p>十七、修定本公司董事會議事規則，提請 討論案。</p> <p>十八、本公司擬取得不動產乙案，提請 討論。</p> <p>十九、本公司九十六年度盈餘分配，提請 討論案。</p> <p>二十、盈餘轉增資及員工紅利轉增資發行新股，提請 討論案。</p> <p>二十一、本公司「取得或處分資產處理程序」辦法之修訂，提請 討論案。</p> <p>二十二、因應可利科技(蘇州工業園區)有限公司大陸投資之擴廠計劃與資金需求考量，擬向投審會申請增資美金 3,000 萬元，提請 討論案。</p> <p>二十三、訂定本公司九十七年股東常會會議日期及地點，提請 討論案。</p> <p>二十四、本公司為籌募營運資金擬發行增資新股或國內外可轉換公司債案，擬請 討論案。</p>	各承認事項及討論事項均獲出席董事決議通過，另並無其他議案或臨時動議

(九)最近年度及截至年報刊印日止董事或監察人對董事會通過重要決議有不同意見且有記錄或書面聲明者，其主要內容：

無。

(十)最近年度及截至年報刊印日止，與財務報告有關人士(包括董事長、總經理、會計主管及內部稽核主管等)辭職解任情形之彙總：

不適用。

四、會計師公費資訊

- (一) 給付簽證會計師、簽證會計師所屬事務所及其關係企業之非審計公費佔審計公費之比例達四分之一以上或非審計公費達新台幣五十萬元以上者：

單位：仟元

事務所名稱	會計師姓名	審計公費	非審計公費					會計師之查核期間是否涵蓋完整會計年度			備註
			制度設計	工商登記	人力資源	其他(註2)	小計	是	否(註1)	查核期間	
勤業眾信會計師事務所	曾光敏 李季珍	\$3,730	—	\$72	—	\$2,860	\$2,932	✓			主要係GDR公費及協助編製移轉訂價報告之公費

- (二) 更換會計師事務所且更換年度所支付之審計公費較更換前一年度之審計公費減少者，應揭露審計公費減少金額、比例及原因：不適用。

- (三) 審計公費較前一年度減少達百分之十五以上者，應揭露審計公費減少金額、比例及原因：不適用。

五、更換會計師資訊

本公司原簽證會計師為勤業眾信會計師曾光敏及李季珍會計師，現因勤業眾信會計師事務所內部輪調之機制，自民國九十七年第一季起，簽證會計師調整變更為江佳玲及邱慧吟會計師。

- 六、公司之董事長、總經理、負責財務或會計事務之經理人，最近一年內曾任職於簽證會計師所屬事務所或其關係企業者

無。

七、最近年度及截至年報刊印日止，董事、監察人、經理人及持股比例超過百分之十之股東股權移轉及股權質押變動情形

(一) 股權變動情形：

單位：股

職稱	姓名	96 年度		當年度截至 4 月 10 日止	
		持有股數增(減)數	質押股數增(減)數	持有股數增(減)數	質押股數增(減)數
法人董事及監察人	凱怡投資股份有限公司	9,096,032	—	4,814,000	—
法人董事	佳偉投資股份有限公司	8,684,764	—	—	—
董事	洪天賜	-126,720	—	—	—
董事	楊武男	21,534	—	—	—
董事	許濱松	—	—	—	—
董事	梁從主	419	—	—	—
監察人	林珍玫	-100,342	—	—	—
監察人	黃文杰	—	—	7,165	—
監察人	王明隆	—	—	—	—
總經理	洪水樹	-185,612	—	—	—
副總經理	葉國珍(註一)	—	—	—	—
副總經理	郭俊良(註二)	—	—	—	—
協理	蘇勇智	12,570	—	—	—
經理	陳美杏	27,615	—	—	—
經理	林玉雁	6,428	—	—	—
經理	李世瑋	—	—	—	—
經理	李旭原(註三)	—	—	—	—

註一：經理人於 97/01/01 因公司組織異動就任。

註二：經理人於 97/02/14 因公司組織異動就任。

註三：經理人於 97/02/14 因公司組織異動就任。

(二) 股權移轉資訊：無。

(三) 股權質押資訊：無。

八、持股比例占前十名之股東間互為財務會計準則公報第六號關係人或為配偶、二親等以內之親屬關係之資訊

持股比例占前十名之股東，其相互間之關係資料

基準日：96/09/16

基準日： 96/09/16 姓名	本人 持有股份		配偶、未成年 子女持有股份		利用他人名 義合計持有 股份		前十大股東相互間具有 財務會計準則公報第六 號關係人或為配偶、二 親等以內之親屬關係 者，其名稱或姓名及關 係。		備註
	股數	持股 比率	股數	持股 比率	股數	持股 比率	名稱 (或姓名)	關係	
凱怡投資股份 有限公司 代表人：洪水樹	39,416,140	7.28%	-	-	-	-	洪水樹	董事	
	144,582	0.03%	2,979,637	0.55%	-	-	洪水松	兄弟	
							洪天賜	兄弟	
德能投資股份 有限公司 代表人：洪水松	28,734,451	5.30%	-	-	-	-	洪水松	董事	
	10,000	0.00%	-	-	-	-	洪水樹	兄弟	
							洪天賜	兄弟	
佳偉投資股份 有限公司 代表人：洪天賜	37,633,980	6.95%	-	-	-	-	洪天賜	董事	
	144,149	0.03%	1,867,091	0.34%	-	-	洪水樹	兄弟	
							洪水松	兄弟	

九、公司、公司之董事、監察人、經理人及公司直接或間接控制之事業對同一轉投資事業之持股數，並合併計算綜合持股比例

截至年報刊印日止，本公司之轉投資事業係公司直接投資，並無與本公司之董事、監察人、經理人及公司直接或間接控制之事業綜合持股情事。

肆、募資情形

一、資本及股份

(一)股本來源：

1. 股份種類

97 年 3 月 31 日 單位：千股

股份種類	核定股本				
	流通在外股份			未發行股份	合計
	已上市	未上市	小計		
記名式普通股	541,592	0	541,592	458,408	1,000,000

2. 股本形成

單位：新台幣千元；千股

年月	發行價格(元)	核定股本		實收股本		備註		
		股數	金額	股數	金額	股本來源	以現金以外之財產抵充股款者	其他
73.11	1,000	2	2,000	2	2,000	創立 2,000 千元	無	無
75.06	1,000	5	5,000	5	5,000	現金增資 3,000 千元	無	無
79.06	1,000	15	15,000	15	15,000	現金增資 10,000 千元	無	無
81.10	1,000	25	25,000	25	25,000	現金增資 10,000 千元	無	無
83.06	1,000	40	40,000	40	40,000	現金增資 15,000 千元	無	無
85.06	—	80	80,000	80	80,000	盈餘轉增資 20,000 千元 資本公積轉增資 20,000 千元	無	註 1
86.04	36	30,000	300,000	16,000	160,000	現金增資 80,000 千元	無	註 2
86.06	—	30,000	300,000	19,200	192,000	盈餘轉增資 32,000 千元	無	註 3
87.12	—	32,703	327,030	32,703	327,030	盈餘轉增資 135,030 千元 (含員工紅利 630 千元)	無	註 4
88.05	50	70,000	700,000	48,054.2	480,542	現金增資 20,000 千元 盈餘轉增資 133,512 千元 (含員工紅利 2,700 千元)	無	註 5
89.02	165	70,000	700,000	56,054.2	560,542	現金增資 80,000 千元	無	註 6
89.06	—	110,000	1,100,000	84,441.3	844,413	盈餘轉增資 283,871 千元 (含員工紅利 3,600 千元)	無	註 7
90.09	—	118,000	1,180,000	102,049.6	1,020,496	盈餘轉增資 176,083 千元 (含員工紅利 7,200 千元)	無	註 8
91.10	—	210,000	2,100,000	133,738.3	1,337,383	盈餘及資本公積轉增資 316,887 千元 (含員工紅利 10,738 千元)	無	註 9
92.09	—	210,000	2,100,000	155,099.0	1,550,990	盈餘轉增資 213,607 千元 (含員工紅利 13,000 千元)	無	註 10

93.09	—	270,000	2,700,000	187,658.8	1,876,588	盈餘轉增資 325,598 千元 (含員工紅利 15,400 千元)	無	註 11
94.03	—	270,000	2,700,000	188,146.9	1,881,469	海外公司債轉換 4,881 千元	無	註 12
94.07	—	270,000	2,700,000	199,763.6	1,997,636	海外公司債轉換 116,167 千元	無	註 13
94.09	—	570,000	5,700,000	282,161.6	2,821,616	盈餘轉增資 782,328 千元(含 員工紅利 29,740 千元) 海外公司債轉換 41,652 千元	無	註 14
95.02	—	570,000	5,700,000	283,723.7	2,837,237	海外公司債轉換 15,621 千元	無	註 15
95.04	—	570,000	5,700,000	293,644.4	2,936,444	海外公司債轉換 99,208 千元	無	註 16
95.07	—	570,000	5,700,000	294,603.6	2,946,036	海外公司債轉換 9,591 千元	無	註 17
95.09	—	570,000	5,700,000	414,076.5	4,140,765	盈餘轉增資 1,194,729 千元 (含員工紅利 25,000 千元)	無	註 18
95.11	—	570,000	5,700,000	414,136.4	4,141,364	海外公司債轉換 599 千元	無	註 19
96.03	—	570,000	5,700,000	414,147.5	4,141,475	海外公司債轉換 110 千元	無	註 20
96.10	—	1,000,000	10,000,000	541,591.6	5,415,917	盈餘轉增資 1,274,442 千元 (含員工紅利 32,000 千元)	無	註 21

- 註 1：核准文號：85 年 8 月 16 日 85 建三己字第 215114 號
2：核准文號：86 年 5 月 27 日經(86)商字第 107326 號
3：核准文號：86 年 8 月 28 日經(86)商字第 116009 號
4：核准文號：87 年 11 月 26 日(87)台財證(一)第 98840 號
5：核准文號：88 年 4 月 6 日(88)台財證(一)第 30979 號
6：核准文號：88 年 12 月 9 日(88)台財證(一)第 101893 號
7：核准文號：89 年 5 月 16 日(89)台財證(一)第 42070 號
8：核准文號：90 年 7 月 11 日(90)台財證(一)第 144155 號
9：核准文號：91 年 6 月 25 日台財證(一)第 0910134316 號
10：核准文號：92 年 6 月 16 日台財證(一)第 0920126413 號
11：核准文號：93 年 6 月 11 日台財證(一)字第 0930126017 號
12：核准文號：94 年 3 月 21 日經授商字第 09401045320 號
13：核准文號：94 年 7 月 21 日經授商字第 09401139810 號
14：核准文號：94 年 9 月 8 日經授商字第 09401177590 號
15：核准文號：95 年 2 月 16 日經授商字第 09501027910 號
16：核准文號：95 年 4 月 25 日經授商字第 09501075300 號
17：核准文號：95 年 7 月 26 日經授商字第 09501159860 號
18：核准文號：95 年 9 月 12 日經授商字第 09501206950 號
19：核准文號：95 年 11 月 3 日經授商字第 09501247950 號
20：核准文號：96 年 3 月 6 日經授商字第 09601045320 號
21：核准文號：96 年 10 月 3 日經授商字第 09601242380 號

(二) 股東結構：

每股面額十元；96年9月16日

股東結構 數量	政府機構	金融機構	其他法人	個人	外國機構及 外人	合計
人數	1	19	232	21,696	508	22,456
持有股數	2,900,084	6,979,719	160,356,233	126,670,586	244,685,074	541,591,696
持股比例%	0.54	1.29	29.61	23.38	45.18	100.00

註：此表係截至年報刊印日前本公司最近一次停止過戶之資料。

(三) 總括申報制度相關資訊：無。

(四) 股權分散情形：

1. 普通股股權變動情形：

每股面額十元；96年9月16日

持股分級	股東人數	持有股數	持股比例 %
1 至 999	3,013	793,387	0.15
1,000 至 5,000	13,909	27,358,240	5.05
5,001 至 10,000	2,635	17,297,854	3.19
10,001 至 15,000	1,058	13,196,326	2.44
15,001 至 20,000	343	6,038,340	1.11
20,001 至 30,000	436	10,928,006	2.02
30,001 至 40,000	211	7,600,670	1.40
40,001 至 50,000	107	4,789,335	0.88
50,001 至 100,000	269	18,660,775	3.45
100,001 至 200,000	177	24,712,971	4.56
200,001 至 400,000	108	30,363,412	5.61
400,001 至 600,000	60	29,963,880	5.53
600,001 至 800,000	33	22,779,031	4.21
800,001 至 1,000,000	21	18,588,761	3.43
1,000,001 以上	76	308,520,708	56.97
合計	22,456	541,591,696	100.00

註：此表係截至年報刊印日前本公司最近一次停止過戶之資料

2. 特別股股權變動情形：無。

(五) 主要股東名單：

96 年 9 月 16 日 單位：股

股份 主要股東名稱	持有股數	持股比例(%)
凱怡投資股份有限公司	39,416,140	7.3%
佳偉投資股份有限公司	37,633,980	6.9%
德能投資股份有限公司	28,734,451	5.3%
匯豐銀行託管南特人民銀行投資專戶	21,483,767	4.0%
台灣郵政股份有限公司	9,529,864	1.8%
大通託管新世界基金公司投資專戶	6,669,000	1.2%
匯豐銀行託管高盛國際公司投資專戶	6,130,504	1.1%
英商渣打銀行保管新興市場投資者基金專戶	5,222,974	1.0%
大通託管 ABP 退休基金投資專戶	5,118,075	0.9%
中央信託局受託保管美國北方信託銀行專戶	4,874,794	0.9%

註：此表係截至年報刊印日前本公司最近一次停止過戶之資料。

(六) 最近二年度每股市價、淨值、盈餘、股利及相關資料：

單位：新台幣元；仟股

年 度			95 年度	96 年度	截至 97 年 3 月 31 日
每股市價	追溯調整前	最高	399.50	382.00	191.50
		最低	215.00	156.00	85.50
	追溯調整後	最高	217.40	292.10	—
		最低	117.00	156.00	—
	平均-各年度成交值/各年度成交量		299.60	266.34	318.40
每股淨值	分配前		46.52	47.73	(註 1)
	分配後		41.28	—	(註 1)
	註：年底已發行之股數為準，並依據次年度股東會決議分配之情形填列。				
每股盈餘	追溯調整前	加權平均股數(仟股)	412,032	541,592	(註 1)
		每股盈餘	15.68	13.29	(註 1)
	追溯調整後	加權平均股數	538,827	(註 1)	(註 1)
		每股盈餘	11.99	(註 1)	(註 1)
	註：如有因無償配股等情形而須追溯調整者，應列示調整前及調整後之每股盈餘。				
每股股利 (註 2)	現金股利		3.0	4.0(註 2)	(註 1)
	無償配股	盈餘配股	3.0	1.0(註 2)	(註 1)
		資本公積配股	—	—	(註 1)
	累積未付股利(註 2)		—	—	(註 1)
投資報酬分析	追溯調整前	本益比(註 3)	19.30	20.09	(註 1)
		追溯調整後	25.23	—	(註 1)
	本利比(註 4)		100.85	66.75(註 2)	(註 1)
	現金股利殖利率(註 5)		0.99	1.50	(註 1)

註 1：截至年報刊印 97/4/10 日止，未有經會計師核閱完竣之 97 年第一季財務報表資料。

註 2：民國 96 年度盈餘分配案，經董事會通過但尚未經股東會決議分派。

註 3：本益比＝當年度每股平均收盤價／每股盈餘。

註 4：本利比＝當年度每股平均收盤價／每股現金股利。

註 5：現金股利殖利率＝每股現金股利／當年度每股平均收盤價。

(七) 公司股利政策及執行狀況：

1. 公司股利政策：

本公司章程規定，每年度決算如有盈餘分派如下：

- (1) 彌補以往年度虧損
- (2) 提列百分之十法定盈餘公積，直至累積金額已達本公司資本總額為止
- (3) 視公司營運需要及法令規定酌提特別盈餘公積
- (4) 分配股東股息及紅利，酌付董事及監察人酬勞及員工紅利；其分配比率：董事及監察人酬勞不高於百分之一，員工紅利不低於百分之一，另員工分配股票紅利之對象得包括符合一定條件之從屬公司員工，其餘由董事會擬定盈餘分配案，提請股東會決議分派之。

本公司在營業上所處環境尚具成長性，將掌握經濟環境，以求永續經營及長遠發展。董事會擬定盈餘分配案時，將注重股利之穩定性與成長性，屬於第四項之股東股息及紅利其現金部分不低於股東分配數之百分之十，惟現金股利每股低於0.5元得配發股票股利。

2. 本次股東會擬議股利分配之情形：

盈餘分配表
民國九十六年度

	單位：新台幣元
期初未分配盈餘	\$ 5,632,895,808
本期稅後純益	7,196,799,797
減：提列法定公積	(719,679,980)
可供分配餘額	12,110,015,625
本期分配項目：	
發放股東紅利－（每股5元）（註1）	(2,707,958,480)
發放董監事酬勞（註3）	(3,400,000)
發放員工紅利（註4）	(39,650,000)
期末未分配盈餘	\$ 9,359,007,145

- 註：1. 股票紅利每股1元，現金紅利每股4元。
2. 本次盈餘分配優先分配九十六年度盈餘。
3. 本次董監事酬勞發放之對象為九十六年底之董事、監察人。
4. 配發員工股票紅利3,965仟股，占本次合計盈餘轉增資58,124仟股比率6.82%。
5. 九十六年度若考慮擬議配發員工紅利及董監事酬勞後之設算每股盈餘為13.21元。
6. 股東股票股利新台幣541,591,690元，股東現金股利新台幣2,166,366,790元。

3. 本次無償配股對公司營業績效及每股盈餘之影響：

不適用（本公司未公開九十七年度財務預測）

(八) 員工分紅及董事、監察人酬勞：

1. 公司章程所載員工分紅及董監事酬勞之有關資訊

本公司年度總決算如有盈餘，應先彌補以往虧損，次提百分之十為法定盈餘公積，直至累積金額已達本公司資本總額為止；並依公司營運需要及法令規定酌提特別盈餘公積，次就其餘額加計以前年度未分配盈餘後，除保留部分外，酌付董事及監察人酬勞及員工紅利；其分配比率：董事及監察人酬勞不高於百分之一，員工紅利不低於百分之一，另員工分配股票紅利之對象得包括符合一定條件之從屬公司員工，其餘由董事會擬定盈餘分配案，提請股東會決議分派之。

2. 董事會通過擬議配發員工紅利、董監事酬勞之金額及設算每股盈餘等資訊

本公司九十六年度盈餘分配議案，業經董事會通過，有關董事會通過擬議盈餘分派情形如下：

- (1) 配發員工股票紅利 39,650 千元及董監事酬勞 3,400 千元。
- (2) 配發員工股票紅利 3,965 千股，占本次合計盈餘轉增資 58,124 千股比率 6.82%。
- (3) 九十六年度考慮擬議配發員工紅利及董監事酬勞後之設算每股盈餘為 13.21 元。

3. 上年度盈餘用以配發員工紅利及董監事酬勞之情形：

本公司民國九十五年度盈餘配發員工紅利及董監事酬勞資訊如下：

項目	單位：新台幣元；股	
	股東會決議實際配發數	原董事會決議實際配發數
一、配發情形		
1. 員工股票紅利		
(1) 股數	3,200,000	3,200,000
(2) 金額	32,000,000	32,000,000
(3) 佔 95/12/31 流通在外股數之比例	0.78%	0.78%
2. 董監事酬勞	3,100,000	3,100,000
二、每股盈餘相關資訊		
(1) 原每股盈餘	15.68	15.68
(2) 若上述配發之員工紅利及董監事酬勞視為盈餘所屬年度之費用時之設算每股盈餘(註)	15.60	15.60
註：		
$\frac{\text{盈餘分配所屬年度(95年度)稅後純益}-\text{員工紅利}-\text{董監事酬勞}}{\text{盈餘分配所屬年度(95年度)加權平均流通在外股數 412,032 仟股}}$		

(九) 公司買回本公司股份情形：無。

二、公司債辦理情形

無。

三、特別股辦理情形

無。

四、海外存託憑證辦理情形

無。

五、員工認股憑證辦理情形

無。

六、併購或受讓他公司股份發行新股辦理情形

無。

七、資金運用計劃執行情形

本公司並無發行尚未完成或最近三年內已完成且計劃效益尚未顯現之情形。

伍、營運概況

一、業務內容

(一)業務範圍：

1. 所營業務之主要內容：

- (1) 各種鋁、鎂合金壓鑄品及模具之製造、加工買賣業務。
- (2) 各種電腦外殼及其機座之製造、加工、組立及買賣業務。
- (3) 各種農業用機械之製造、加工、組立及買賣業務。
- (4) 前各項原料及其產品之進出口貿易業務。
- (5) 代理國內外廠商產品之報價投標經銷業務。
- (6) 金屬表面處理業。
- (7) 除許可業務外，得經營法令非禁止或限制之業務。

2. 主要產品項目及營業比重：

單位：新台幣千元；%

產品項目	96 年度營業淨額	營業比重(%)
NB 機殼及內構件	1,914,367	76.64
消費性電子產品	398,522	15.95
其 他	185,114	7.41
合 計	2,498,003	100.00

3. 公司目前之商品(服務)項目：

- (1) 筆記型電腦機殼及內構件與散熱模組之生產與銷售。
- (2) 消費性電子產品，如高速影印機、數位相機、攝影機、桌上型電腦組件、PDA、MD、MP3、DATA PLAYER、行動電話、投影機、集線機、光纖及寬頻等電子通訊產品之外殼、內構件及散熱模組之製造與銷售。
- (3) 其他：氣動工具、引擎蓋、安全氣囊外殼、噴射供油 PUMP、動力方向盤等產品之製造與銷售。

4. 計畫開發之新商品(服務)：

- (1) 3C 用玻璃面板加工製造。
- (2) 醫療、生技器材零組件、觸控面板設計製造。

- (3) 電腦、通訊、消費性電子產品塑膠、沖壓零組件。
- (4) 鎂合金、鋁合金、鋅合金表面特殊皮膜處理及電鍍製程開發。
- (5) 高階鎂合金及鋁合金機殼及構件雷射雕刻及雷射焊接技術開發。
- (6) 新式金屬表面處理技術。

(二) 產業概況：

1. 產業之現況與發展：

近年來資訊及消費性電子產品走向輕薄短小及消費意識型態強調環保重要性，再加上消費者對產品外觀質感要求越來越高的需求下，輕金屬(鈦、鋁、鎂)使用在 3C 產品上比重有日廣的趨勢，其中又以鎂合金為最，主要原因在於(1)鎂合金較現有工程塑膠(ABS)耐衝擊；(2)電子資訊產品走向多功能及輕薄化，產品體積縮小，散熱不易。鎂合金因其熱傳導及防止電磁波遠較工程塑膠來得好，因此成為工程塑膠良好的替代品；(3)鎂合金於地殼及海水中含量豐富，來源不虞匱乏；(4) 近年來環保回收意識越來越強，各國紛紛通過有關電子電器產品回收的法令，如日本於 2001 年 4 月開始實施「資源有效利用促進法」，歐盟也於 2003 年 2 月公佈廢棄電子/電機產品回收法(Waste From Electrical and Electronic Equipment；WEEE)，而鎂合金可達到回收至原料狀態，符合日本及歐盟的環保訴求，無疑將逐漸取代以往應用廣泛的塑膠材料。

除電子資訊及消費電子外，通訊器材、機電產品、汽車組件、器材工具及運動、航太國防等方面因其需求不斷擴增下，使該部分成長率正快速竄升中。而於眾多種可使鎂合金成型的製程中，壓鑄法仍最受注目之製程，且目前鎂合金產業在輕薄短小的 3C 產品動能下，已形成產能優勢，容易吸引全球 3C 廠商下訂單，加上市場需求持續成長，未來仍有持續高度成長之趨勢。

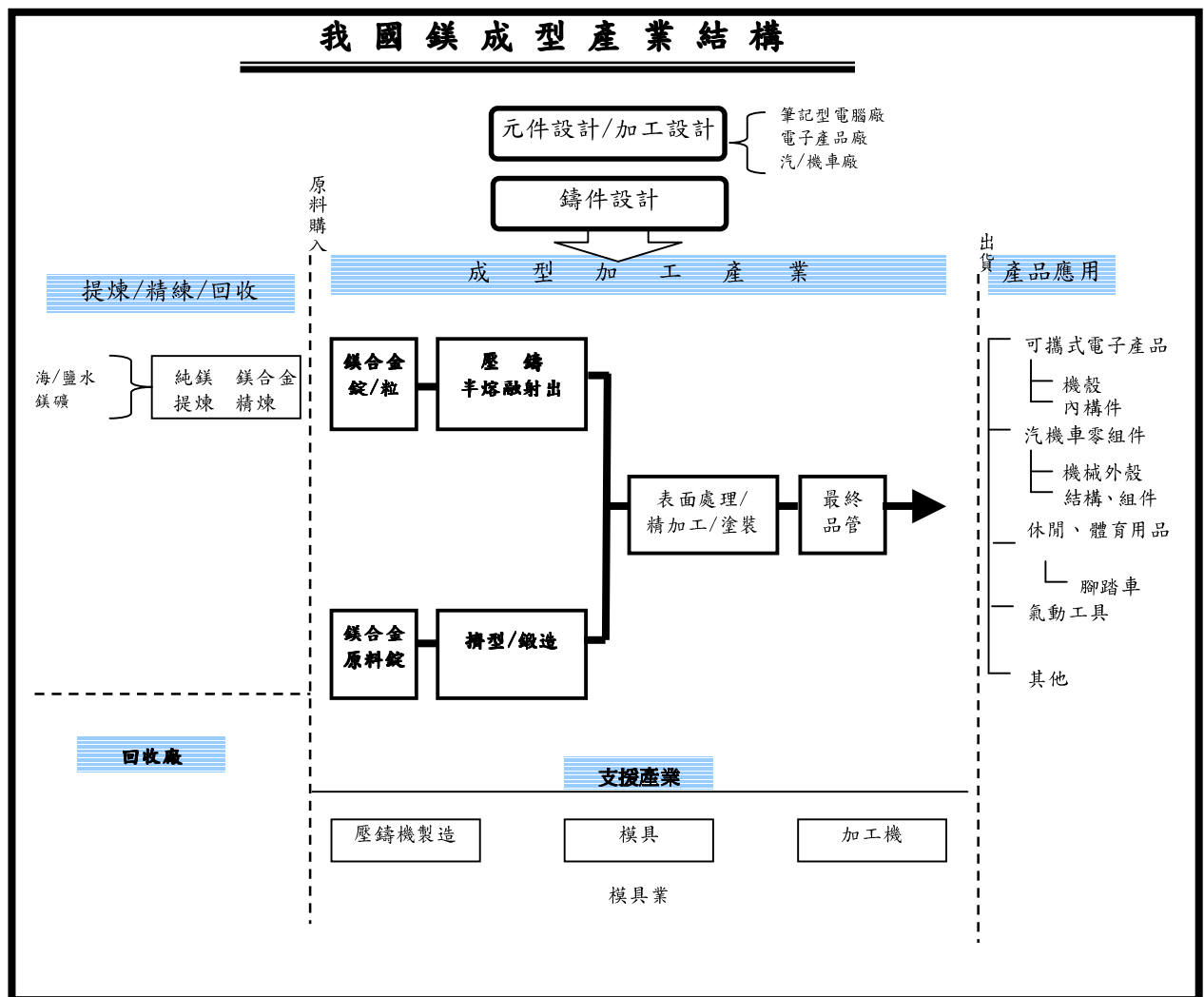
表一 結構用合金與工程塑膠之比較

材質↕	比重↕ (g/cm ³)↕	拉力強度↕ MPa↕	熱傳導率↕ W/m.k↕	厚度比較↕ (同抗力下 所需厚度)	肉厚限制↕	防電磁波↕	回收性↕
工程塑膠↕ (ABS)↕	1.07↕	43↕	0.28↕	100↕	射出成形↕ 1 mm 以上↕	不良↕	難回收↕
鎂合金↕ (AZ91D)↕	1.81↕	240↕	51.00↕	33↕	壓鑄↕ 0.6mm 以上↕ 半固態射出↕ 0.6mm 以上↕	佳↕	可↕
鋁合金↕ (ADC12)↕	2.68↕	295↕	70↕	42↕	—↕	佳↕	可↕
鋅合金↕ (ZDC2)↕	6.60↕	285↕	—↕	—↕	—↕	佳↕	可↕

資料來源：工研院材料所

2. 產業上、中、下游之關聯性：

鎂合金產業之上游、中游及下游，如下圖所示：



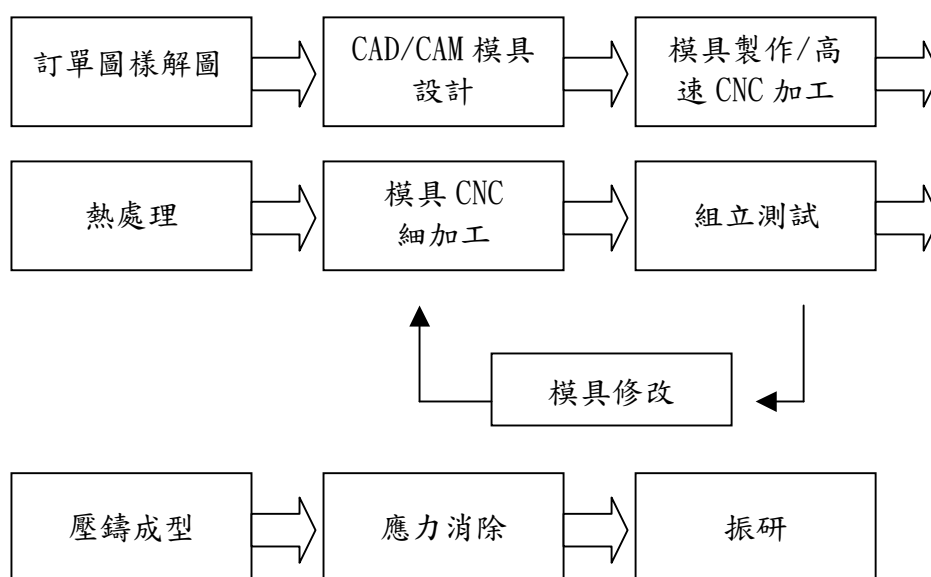
資料來源：工研院 IEK-IT IS 計畫；可成整理

鎂合金上游：包括鎂礦的提煉、鎂合金的製造設備及壓鑄機的製造等。由於我國進入鎂合金領域較晚，因此這部分主要依靠國外廠商供應。全球鎂合金的提煉與製備集中在少數幾家公司，主要以挪威的 Hydro、美國的 Dow Chemical、美國鎂業、American Magnesium Inc.及 Dead Sea 為主，其中 Hydro 供應量佔全球出貨量的三分之一以上，為全球最大供應商。其次為美國鎂業的 10% 次之。

鎂合金壓鑄機製造商主要以德國的 FRECH、義大利的 IDRA 及日本的 TOSHIBA JSW 等廠商為主，其中以德國 FRECH 所生產的壓鑄機最受國內廠商青睞，囊括國內大半的市場，主要原因是 FRECH 早在 1966 年即推出全球首台熱式鎂合金壓鑄機及 1994 年推出全球第一台八百噸熱室鎂合金壓鑄機，在鎂合金壓鑄機領域技術領先，在國內廠商資金不虞匱乏下，為求時效，當以品質可靠的壓鑄機為首要考慮。一般而言，訂購 FRECH 的機器前置期約需 6~8 個月，海運再加設置、試轉到可量產約需 2 個月。

鎂合金中游：中游廠商主要為鎂合金模具製造及加工成型及後段的表面處理，現有國內廠商

主要為可成、鴻準、華孚、仕欽及閎暉。鎂合金壓鑄產業的中游主要以承接下游消費產品訂單，製作出客戶所需的鎂合金成品為主。主要的製造流程如下圖所示：



鎂合金下游：鎂合金製品適合所有輕薄化的產品，如可攜式電子資訊產品、汽車零組件、體育用品等，惟國內汽車工業並不發達，因此應用於汽車零件的產品並不多。相對於汽車零組件，我國已成為全球電子資訊產品的製造中心，尤其是與桌上型電腦、筆記型電腦及可攜式電子產品，更是執世界之牛耳。其中運用鎂合金最多且最廣泛的當屬筆記型電腦產業及手機產業。

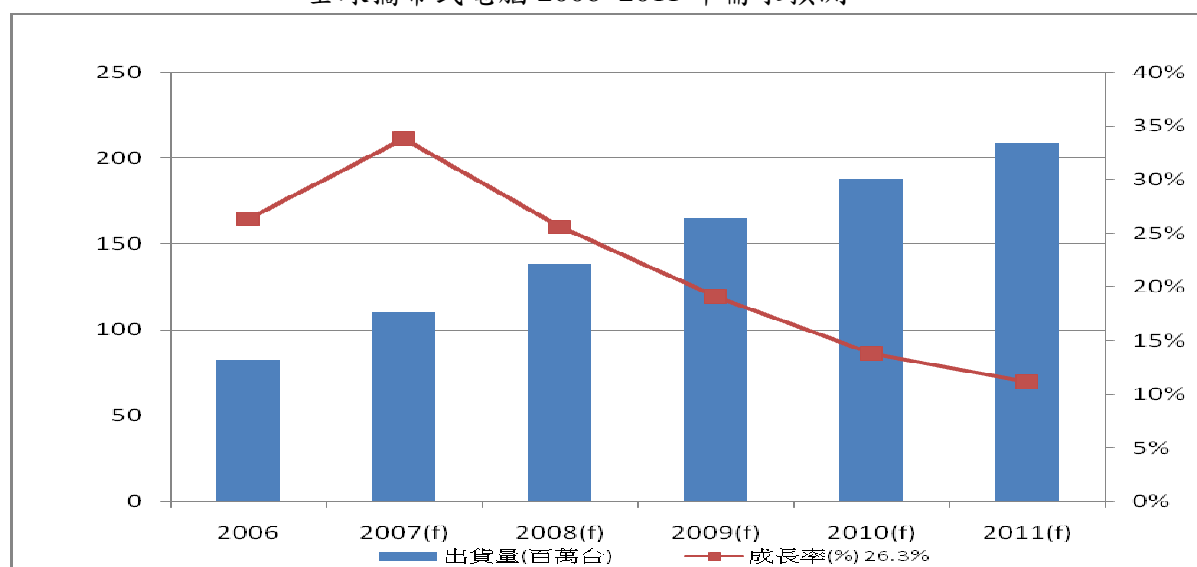
3. 產品之各種發展趨勢及競爭情形：

(1)筆記型電腦功能提升、輕薄短小及環保走向

由於多媒體應用與網際網路之興起，使得電腦除了原有之資料儲存及文書處理外，更扮演資訊分享及電子通訊之功能。而在筆記型電腦的有限空間裡置入許多精密電子零件，其對外力衝擊的承受力變弱，而當機身受到外力衝擊時，機殼將擔負起吸收這些外力、保護內部零件的作用，因此機殼必須具有足夠的彈性及強度。而在筆記型電腦輕薄短小的設計趨勢下，各式零組件經過精密的規劃，已將機身內部空間充分利用，因此，散熱方面必須經由外殼將機器運轉產生的熱能排出。另一方面，由於電子零件增多，所產生的電磁波雜訊亦隨之增加。這些電磁雜波經由輻射路徑或傳導路徑，將影響其他裝置造成干擾或失真(即 EMI，電磁波干擾)，此時可利用外殼當作導電體使用以減少其影響。鎂合金材料由於重量輕、具備強度保護作用、散熱性良好、EMI 雜訊處理及環保可回收材質等特性，成為近年來大量應用在筆記型電腦之組件。尤其自 2003 年以來，國際電腦

大廠紛紛將筆記型電腦改採鎂合金為機殼及內構件。2005 年全球出貨總量 5,800 萬台筆記型電腦中，機殼或內構件含鎂合金材料的數量約 1,682 萬台，即鎂合金在全球筆記型電腦銷售量的滲透率為 29%。2006 年全球筆記型電腦出貨量進一步成長至 8,240 萬台，鎂合金滲透率則成長 6 %，約達 29%，2006 年鎂合金替代塑膠機殼的比率，較 2005 年成長到 38%以上。而台灣鎂合金產業目前在 3C 產品上的應用，仍以筆記型電腦為最大宗，2005 年筆記型電腦約佔台灣及日本為主的鎂合金 3C 市場產值 65~70%。另外，依據 IDC 2007 年 12 月對全球攜帶式電腦(筆記型電腦以及 UMPC) 需求預測資料，2007 年全球市場規模約 110,300 仟台，年成長率達 33.8%，2008 年更可達 138,600 仟台，年成長率亦達 25.6%；至 2011 年預估全球筆記型電腦需求可達 208,700 仟台，2007 年~2011 年之年平均複合成長率(CAGR)達 17.3%。由於筆記型電腦需求的快速成長，加上消費者對外觀及機殼保護力要求增加下，將有越來越多的機型採用鎂合金機殼，有助於鎂合金機殼運用於筆記型電腦產業的需求量快速成長。

全球攜帶式電腦 2006~2011 年需求預測



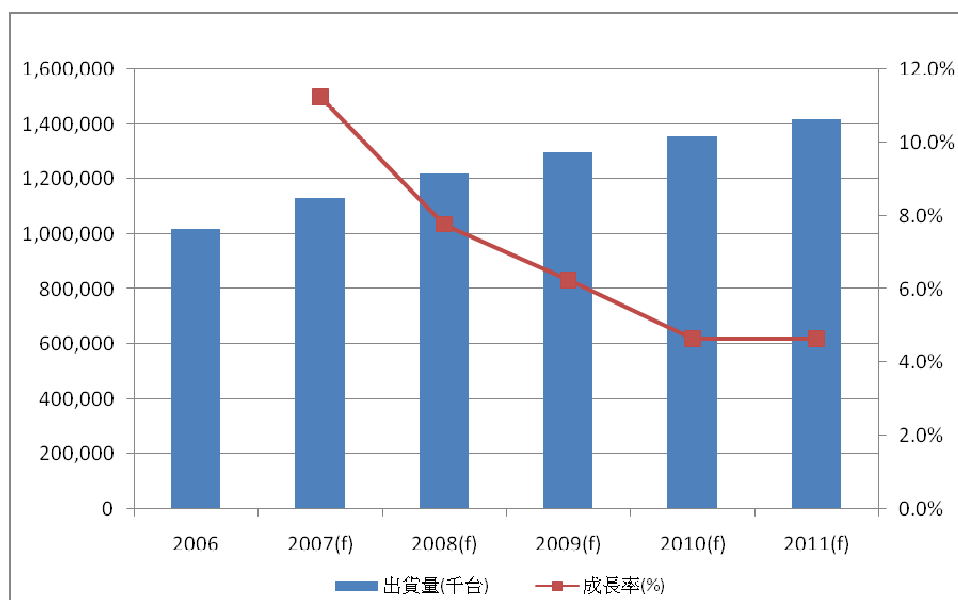
資料來源：IDC 2007,12

(2) 手持行動裝置產品成長穩定

除廣泛應用於筆記型電腦領域外，鎂合金亦廣泛應用於手機機殼。由於手機輕薄短小的趨勢，使得手機對其表面強度的要求相對提高，而鎂合金的強度及其具質感的觸覺，亦大量提升了鎂合金應用於手機的必要性。依據 IDC 2007 年 12 月對全球手機需求預測資料，2006 年全球市場規模約 1,017,393 仟支，預估 2007 年約 1,131,723 仟支，年成長率約 11.2%。預估 2008 年全球需求約達 1,219,616 仟支，年成長率約 7.8%；至 2011 年全球手機需求可達 1,419,317 仟支，2006 年~2011 年之年平均複合成長率(CAGR)約為

6.9%。雖手機需求量在未來五年之年平均複合成長率不如筆記型電腦需求量的快速成長，但每年之手機之需求量仍為筆記型電腦需求量之數倍，加上手機產業往智慧型、3G及複合型功能之發展趨勢，在消費者對美觀及確保機身安全性功能提升下，採用鎂合金機殼與其他金屬構件之比例將逐步提高，有助於鎂合金機殼與其他金屬構件於手機產業的快速成長。

全球手機 2006~2011 年需求預測



資料來源：IDC 2007,12

綜上所述，除了手機、筆記型電腦及其他資訊電子產品(例如：數位相機、液晶投影機、PDA、MP3...等等)應用逐漸增加外，在自行車前叉減振筒、氣動工具方面也有不錯的成果，另外，切入汽車零組件輕金屬使用之版圖，亦是中長期有利之潛在市場，故可預見此產業正面發展趨勢與榮景。

(3) 市場競爭情形

茲將主要競爭廠商情形表列如下：

公司名稱	主要營業項目	主要競爭項目	備註
可成科技	鎂、鋁合金及其他特殊合金壓製品、各種 3C 產品內外構件	鎂合金及其他 3C 機構件等產品	上市公司
華孚科技	塑膠及金屬製品、鎂合金產品、金屬製品之表面處理、電子零組件之批發銷售等	鎂合金及其他 3C 機構件等產品	上市公司
鴻準科技	電腦終端機顯示器及有關零組件之加工製造銷售業務	鎂合金及其他 3C 機構件等產品	上市公司
閎暉實業	橡膠按鍵，橡膠滾輪與手機模組及車用按鍵之設計、製造與銷售。	鎂合金及其他 3C 機構件等產品	上市公司
仕欽科技	電子電腦周邊設備、塑膠射出成型及五金沖壓成型製造	鎂合金及其他 3C 機構件等產品	上櫃公司

（三）技術及研發概況：

1. 技術層次：

本公司之技術來源主要為自行研發，由材料科學、成形製程、二次加工與表面處理多層次多方向延伸發展形成高精密度、高附加價值且高量產性的自主技術能力。在這樣的策略下，除了可以避免委外製作的不良損失與報廢，製程內部化還可因為單一產線產量足夠、經驗累積快，使良率可較一般業界不斷快速提升，不同構型、多種材質搭配、各種表面質感技術與多樣化成型及模具開發速度等皆為本公司取得產業領先地位之關鍵技術利基，本公司並期許將成為電子資訊產品金屬機殼的一流領導廠商。

2. 研究發展：

（1）不銹鋼及鋁合金精密鍛造技術

金屬材料具有可回收的特性，但是單純僅製造鎂合金並無法滿足客戶的需求，所以提供多樣化金屬材質及更多的後製程搭配一直是可成努力的目標。目前可成利用在壓鑄方面模擬 CAE 技術及製作高精度模具的經驗及設備，成功的導入不銹鋼及鋁合金的鍛造製程，由於鍛造製程增加了素材製作的材質與工法，隨後的後製程可以搭配既有的龐大後製程產線，僅需針對細部作參數修改，即可增加生產多樣化的電子資訊產品金屬機殼的種類，由於全製程內製，還可以因為垂直整合而進一步提高產品良率與品質。

（2）高強度金屬射出成型技術

金屬射出成型技術為另外一種利用高強度金屬製作複雜形狀的技術，利用塑料與金屬粉末的混合可以在中溫下利用塑膠射出成型機成型出複雜形狀的零件，舉凡筆記型電腦樞紐、特殊造型零件等都可以成型。隨後再利用不同脫脂方法搭配熱脫脂的方式除去塑料，最後升到該金屬的燒結溫度及可得到成品。由於構型可以幾乎全部在射出時成型，所以此技術所搭配的後加工主要是簡單的螺孔攻牙，隨後便進行鑽雕、雷射加工、電鍍、真空薄膜濺鍍等表面處理技術。

（3）觸控面板技術

由於智慧型手機越來越講究輕薄短小，外觀也趨向要求與殼濺能夠有一體成型、平整化的感覺，以獲得最大的設計自由度。傳統的觸控面板，其厚度厚膠膜層數多，光線穿透率因為使用較多的膠膜而有過低的狀況，而且傳統的觸控面板會因為由四方接線而必須由外殼作四方向的保護，ID 設計的自由度與美觀性降低不少。所以本公司的觸控面板主要朝向平整式單向接線電阻觸控面板設計與電容式觸控面板設計，搭配採取

ITO 玻璃作為導電層可以獲得比以往觸控面板更高的光線穿透率，另外也在玻璃層作上 AR 層使得 LCD 顯像度提升，其全方面功能性將會大幅度超越目前常見之電阻式觸控面板，還可獲得與機殼完全貼平的設計感。另外在性能上也針對提升邊緣劃線壽命及環境測試可靠度有製程上的改良與品質改善。

(4) 真空薄膜濺鍍技術

此技術原利用於製作積體電路之導線與光電產品導電膜，但是由於所濺鍍的材質與基材選擇多，可以應用於金屬、玻璃與塑膠機殼上，作為外觀處理使用。在金屬機殼的應用中，可以視基材的製程可達平整度，選擇利用底漆、電鍍、拋光作為基底層，隨後利用濺鍍反應的方式改變不同的鍍層顏色，由於外觀可以達到與金屬光澤，但是製程都在真空下進行，所以非常環保，為取代電鍍的環保製程。而在塑膠機殼上，則可透過膜層材質與膜厚控制，鍍著出金屬感但是卻又不影響 EMI 性能的塑膠件，可藉由後續的色漆與 UV 達到仿金屬的效果，搭配濺鍍金屬殼件，可用於手機、PDA、筆記型電腦需要 Wimax、藍芽、3G、GPS 訊號傳送與接收處的外觀殼件搭配。

3. 研究發展人員與其學經歷：

本公司目前研發部門人員大多數均擁有大專以上學歷，主要幹部均於材料、機械、物理、電機、化工、化學等相關領域學有專精，且累積多年的專業年資，擁有豐富之研發經驗，為本公司累積多樣化之研發成果。

4. 最近年度投入之研發費用：

年度	96 年度	截至 97 年 3 月底止(註)
研究發展費用	NT\$32,330 千元	NT\$ 18,554 千元

註：係依據以本公司自結數填列，未經會計師核閱

5. 開發成功之技術或產品：

因應市場朝資訊產品多功能與輕薄/環保概念訴求下，本公司除持續擴大原有市場(筆記型電腦機殼、行動電話及 PDA 機殼、數位相機、數位攝影機機殼、桌上型電腦機殼及構件等)佔有率之外，近幾年也積極開發特殊製程及技術，搭配公司現有製程技術形成“完整的製程矩陣”提供客戶多方向的產品設計需求，達到垂直整合的目的。在可成的未來，將會針對現有的產品項目，實施產品水平擴張的策略，除拓展既有客戶在 3C 金屬機殼產品之應用，還針對既有客戶對於其他零件，如觸控面板、滑動機構、掀蓋樞紐進行開發與生產。近來開發成功的產品及製程項目有：

- (1) 筆記型電腦功能性樞紐零件。
- (2) 攜帶型智慧手機鍛造不銹鋼金屬零件搭配真空薄膜濺鍍表面處理。
- (3) 金屬射出成型 3C 金屬機殼產品及其零組件。
- (4) 智慧型手機用觸控 window。

(四) 短、長期業務發展計劃：

隨著資訊產品多功能與輕薄趨向/環保概念訴求下，鎂合金或其他特殊合金等輕金屬材質已蔚為市場風潮與主流，透過兩岸分工，已可滿足客戶「一次購足」全方位製程技術能力，與客戶共同成長創造雙贏目標。但是可成的下一步，除了持續建構技術矩陣以穩固現有產品與市場佔有率外，對於其他搭配性資訊商品零組件產品線，也是可成積極開發生產的目標，期望除能維持本公司技術領先優勢，還能夠藉由新產品線的導入，鞏固可成在零組件製造上的優勢。另外，為了集團產能配置需求及策略規劃，本公司將持續評估設廠及擴充產能之必要性，藉此強化集團發展潛力與並提升競爭力。可成仍將秉持「創新技術、服務客戶」的思維，放眼世界市場達成永續經營之目標。

二、市場及產銷概況

(一)市場分析：

1. 主要商品(服務)之銷售地區：

單位：新台幣千元；%

年度 區域		94 年度		95 年度		96 年度	
		金 額	%	金 額	%	金 額	%
內 銷		380,259	36.34	201,382	15.61	177,776	7.12
外 銷	亞洲	458,605	43.83	843,348	65.37	2,214,942	88.67
	美洲	197,954	18.91	240,808	18.67	104,009	4.16
	歐洲	9,626	0.92	4,602	0.35	1,276	0.05
	其他	—	—	—	—	—	—
外銷合計		666,185	63.66	1,088,758	84.39	2,320,227	92.88
合 計		1,046,444	100.00	1,290,140	100.00	2,498,003	100.00

2. 市場佔有率：

據台灣鎂合金協會統計，目前台灣鎂合金成型廠商約有 30 多家，然整個鎂合金機殼市場泰半掌握在產業前三家的手中，其他廠商不論在生產技術或量產規模均有相當落差。依據市場粗略估計，產業前三家已掌握台灣鎂合金筆記型電腦機殼至少 8 成的出貨總量，其中本公司出貨於國內知名筆記型大廠之數量，亦約略大於其他廠商，且本公司為拉大與競爭者之距離，已積極調整產品市場策略，朝行動手機等 3C 產品佈局，並獲得國際大廠的認證與下單，這些實績使本公司成為台灣鎂合金成型業者之領導廠商。

3. 市場未來之供需狀況及成長性：

針對本公司主要產品之供需狀況說明如下：

(1) 需求面

在 3C 產品輕量化已成為世界潮流的趨勢下，而鎂合金為所有結構用金屬中比重最輕者，使其未來需求有極大成長空間，另因近來年環保回收意識越來越強，而鎂合金可達到回收至原料狀態，符合日本及歐盟的環保訴求，預期將帶動 3C (Computer、Communication、Consumer Electronic Products) 鎂合金機構件的應用逐漸擴大。依據 IDC 資料，受惠於新興市場及亞洲市場的強勁需求，2007 年全球筆記型電腦市場全年成長穩定，第三季出貨年成長率更達 36.6%，2007 年全球市場規模預估約 110,300 仟台，而 2008 年由於 Vista 的潛在換機市

場，預估全年出貨量可達 138,600 仟台，年成長率為 25.6%。在手機通訊產品方面，根據 iSuppli 的估計，全球手機用戶於 2006 年達到 26 億戶，於 2010 年將有 40 億戶。在新興市場如中國及印度，手機更以驚人速度成長，其中印度在 2006 年約有 1.4 億戶，至 2010 年將達 4.05 億戶，增加幅度達 189%；而中東及非洲地區，手機亦漸成生活中不可或缺的一部份，新用戶的增加亦相當可觀。

鋁鎂合金機殼廠商仍以 3C 產品外殼為主，其中，NB(A 件上蓋、內構件較多)比重最高，未來在消費性電子強調美觀及外殼度的考量下，應用可望更為廣泛。如 IBM 的 X 系列，過去僅有上蓋使用，目前的市售的 X60 已增加至底座，鋁合金應用範圍已有增加現象；此外，在手機方面包括 Nokia、MOTO 等大廠都積極推動鋁鎂合金的機殼，使整體產業需求已由 NB 擴大至手機領域，在滲透率逐漸提高下，隨採用鋁合金機構件的成本降低，未來數年筆記型電腦及 3C 產品鋁合金機構件需求將持續呈現大幅上升局面。

(2) 供給面

由於筆記型電腦供應商已有集中化的趨勢，即出貨量集中在國內前五大供應商，釋放出來的機殼訂單也呈現大批集中的情況，且行動電話製造商亦有此一態勢，因此未來鋁鎂合金業者勢必具有相當的生產規模，方有能力承接此類訂單。大部分臺灣鋁鎂合金廠商皆在試產或小量生產，產能未真正釋放出來。雖然有部分台灣筆記型電腦組裝廠商嘗試自行建立鋁鎂合金產能以滿足本身不分之需求，但由於規模不大以及短期不易提升良率，對現有鋁鎂合金機殼領導廠商的影響不大，故預期未來筆記型電腦鋁鎂合金機殼的訂單幾乎由前幾大廠商囊括。而國內業者在良率不斷提升與大陸產能不斷擴充下，顯示此一成型產業未來供應量仍有相當成長空間。

(3) 競爭利基

本公司為專業之鋁、鎂合金壓鑄廠商，筆記型電腦之機殼及零組件、PDA 與行動電話機殼等產品均已贏得國內外大廠的信任顯示本公司的技術、經驗規模，已能跨足全球鋁鎂合金市場。本公司係擁有下列競爭利基，才有前述優異之表現：

- A. 實力堅強的研發團隊與高利基、高品質的研發工作。
- B. 全製程廠內化，及時掌握交期與品質問題。
- C. 具備從合作設計開發、快速模型製作、模流成型、模具開發、壓鑄成型、CNC 加工、鑄品精細化處理、表面防蝕處理、優質塗裝至印刷及組立等完整生產製程，能迅速上市且大量生產並能因應產品設計變更快速變化之能力。
- D. 產品品質深受客戶肯定。
- E. 積極開發新市場及產品應用以滿足客戶需求。

在本公司穩健成長及創新之理念下，除在研發、生產、銷售擁有競爭利基外，良好的財務結構及全面性的製程改造與教育訓練亦是公司在營運上屢獲客戶信賴與取得共同研發新產品的機會。

(4) 發展遠景之有利、不利因素與因應對策

有利因素：

A. 鎂合金及其他輕金屬產品運用日漸廣泛，產業前景佳

金屬之優越物理特性使得產品運用日益廣泛，除了筆記型電腦外，行動電話、數位相機等薄型 3C 產品設計愈趨精密化下，鎂合金及其他輕金屬之應用量勢必更具成長性，產業前景樂觀。

B. 下游應用市場持續成長及主要客戶群穩定

隨著網際網路與多媒體的盛行，使得電腦應用範圍更加寬廣、個人電腦市場蓬勃發展，我國資訊業歷經十餘年政府與民間的共同努力，上、中、下游產業體系發展完備，已有多項資訊產品之市場佔有率居世界第一位。我國筆記型電腦之出貨集中在廣達、仁寶、緯創、英業達及華碩等幾家大廠，這幾家大廠同時是使用鎂合金機殼較多的業者，而無論在品質、良率及量產能力上，本公司係國內僅有能符合要求的供應商之一，加上本公司最早深耕鎂合金應用市場，故已與前述大廠建立良好、穩定之往來關係；另在手機、MP3、PDA、數位相機等產品消費需求成長快，而國際大廠也紛紛提高鎂合金的應用機種，而這也是本公司持續發展之重要有利的市場因素。

C. 進入鎂合金產業雖容易，但技術門檻高，不易獲利

看好鎂合金產業發展前景，有意投入之廠商眾多，但此產業投資金額大且各環節技術經驗累積之學習曲線較長，若用於汽車產業，須較長之測試與認證程序；如用於 3C 資訊產品，又須於短時間內配合研發與大量製造出貨，甚且後段工續繁瑣，難以自動化取代，須善用充裕人力及成本控制，故要維持長期獲利經營其實相當不易。目前本公司進入快速擴張成長階段，待行業成熟後，將不易形成惡性競爭的局面。

D. 研發實力堅強且成果顯著

3C 產品設計複雜、研發速度快、品質要求度高，而其重要零組件配合其更新之技術與速度的掌握更形重要，此乃競爭力之所在。本公司主要經營階層在相關領域具有專業之技術背景，且擁有陣容堅強之研發團隊，其產品開發及技術創新能力。在十五年前洞燭到鎂合金材質特性之應用將獲重視，即投入鎂鑄件的開發，在研發人員之共同努

力下，成為國內首家能量產供給筆記型電腦鎂合金機殼之公司；除此之外 NB、手機、PDA、數位相機等 3C 產品鎂合金機殼、內構件亦獲知名國際資訊大廠 APPLE、DELL、HPQ、MOTOROLA、SAMSUNG、SONY…等之青睞與肯定，顯示本公司的技術、經驗，已能跨足全球鎂合金市場。本公司將延續過去之研發成果，積極提升研發人員之素質，使得本公司能保有創新及領先同業開發新產品之競爭能力。

E. 製程完整且精湛，量產規模與時效居於產業領先地位

本公司採一貫化生產作業體系，從成品材料設計，模具設計與變更、壓鑄、CNC 加工、表面陽極處理、皮膜處理、塗裝組件等作業絕大部分可在廠內完成，充分掌握時效與確保產品品質，以達成國際大廠之要求與目標。

不利因素：

A. 全球產業競爭日趨激烈，壓縮產業毛利

資訊電子產品由於技術日新月異，產品推陳出新的速度快速，產業毛利被壓縮情形日益激烈，且由於看好鎂合金機殼之發展潛力，已有不少新競爭者積極投入，許多原本從事五金沖壓、塑膠射出、鋼鐵製造與模具開發等傳統廠商，為了抓緊轉型契機，紛紛將營運方向轉往鎂合金筆記型電腦機殼市場，確使得潛在經營壓力不小。

因應措施：

- a. 擴大產銷規模，期能降低生產成本以獲取規模經濟利益並加強研發高附加價值、高利潤的產品，使公司產品多元化與高階化，穩定並確保獲利來源。
- b. 以優異的製程技術持續對現有客戶擴大從產品設計、量產、後勤支援，配銷及售後服務之深廣策略聯盟體系，以強化彼此長期共存共榮之關係；並以現有良好之生產基礎，提高生產之良品率，拉大與新競爭者之差距。
- c. 為提供客戶「採購集中化」(ONE-STOP SHOPPING)的需求，本公司不斷投入新製程之研發，構建完整的一貫作業體系，從合作設計開發(CO DESIGN)、快速模型製作(RAPID PROTOTYPING)、模流分析、模具開發、壓鑄成形、CNC 加工、鑄品精細化處理、表面防蝕處理、優質烤漆至印刷及組立等，完全滿足客戶之需要。

B. 基層勞工與專業人員短缺

由於社會價值變遷，國內基層員工供給普遍不足，使得招募成本及生產成本逐漸提高；而鎂合金鑄件製程繁雜、品質要求甚嚴，廠商模具設計、修改能力為關鍵因素，再加

上產品開發期極短，專業技術人員需求甚殷。

因應對策：

- a. 在符合經濟化的原則下，透過產品與製程設計，進行製程機械化、自動化、合理化，以減少對人力之依賴並降低成本、提升品質。
- b. 隨著國內筆記型電腦大廠紛紛在海外設立生產基地，藉以降低生產成本，本公司近年亦配合大廠移轉至大陸蘇州設廠，利用當地充沛的人力資源，低廉的成本，進而解決國內技術勞工短缺的情況。

C. 大陸生產成本逐年上升

由於大陸經濟之快速成長，員工薪資水準逐漸提高，使得招募成本及生產成本逐漸提高；而今年起由於開始勞動合同法之實施、人民幣升值以及通膨之壓力更使得在大陸之生產成本提高。

因應對策：

- a. 在符合經濟化的原則下，將新開發之高毛利與高單價之產品在台灣生產。
- b. 隨著部分國內筆記型電腦大廠紛紛由大陸移往其他國家如越南設立生產基地，藉以降低生產成本，本公司亦考慮適時移轉生產至大陸以外之其他國家設廠，利用當地充沛的人力資源，低廉的成本。

D. 潛在替代性材質之應用

鎂合金並非輕金屬中唯一可替代塑膠的結構材質，國際大廠近來推出的新款 NB，以鋁合金、碳纖維之堅固、耐磨、質輕特性為行銷訴求者，已相當普遍。手機、數位相機等 NB 以外的其他 3C 產品，使用鋁合金為機殼者，亦佔一定比例，若再加上經技術改良後的工程塑膠，鎂合金產業就面臨一定挑戰。

因應對策：

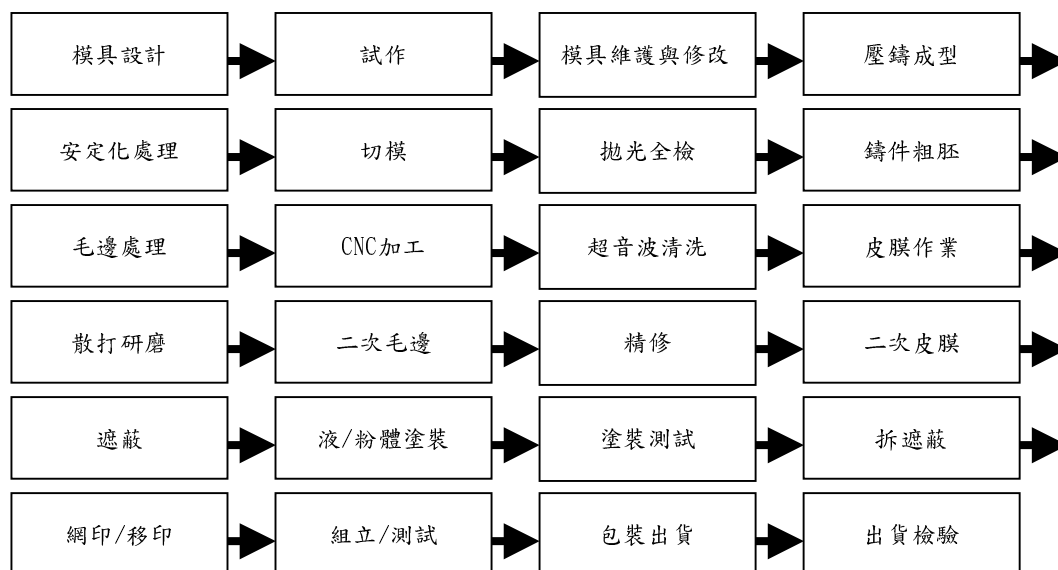
- a. 本公司著重於技術研發與製程改善，對於新材料的使用與開發亦不遺餘力，因此針對潛在新替代性材料於產品之可開發性，亦不斷實驗與拓展，企圖能掌握市場脈動與主流技術，提升公司競爭力。

(二) 主要產品之重要用途及產製過程：

1. 主要產品之重要用途：

產 品 項 目	重 要 用 途
NB 機殼及內構件	主要供應筆記型電腦之零組件，以保護其 LCD Panel 及供安裝主機板、CPU 及磁碟機等。
消費性電子產品	高速影印機、DV、DSC、PDA、MD、MP3、DATA PLAYER、數位投影機、行動電話、集線機、攝影機、光纖及寬頻相關產品之外殼、內構件及散熱模組。
其 他	氣動工具、引擎蓋、安全氣囊外殼、動力方向盤、噴射供油 PUMP 外殼等主要機電產品之零配件及模具。

2. 主要產品之產製過程：



(三) 主要原料之供應狀況：

原料名稱	供應地區	供應狀況
鎂合金錠	挪威、加拿大、中國大陸	供應無虞
鋁、鋅合金錠	國內廠商	供應無虞

(四) 近二年度主要進銷客戶名單：

1. 主要銷貨客戶名單：

單位:新台幣仟元:%

95 年度			96 年度		
客戶	銷貨金額	%	客戶	銷貨金額	%
C	367,753	27.73	F	1,034,583	40.77
F	258,109	19.46	C	516,870	20.37
G	155,597	11.73	H	278,234	10.97
其他	544,799	41.08	其他	707,690	27.89
銷貨總額	1,326,258	100.00	銷貨總額	2,537,377	100.00

說明：二年度銷貨客戶增減變動主要係因應市場趨勢變化，配合客戶產品需求變動所致。

2. 主要進貨供應商名單：

單位:新台幣仟元;%

95 年度			96 年度		
供應商	進貨金額	%	供應商	進貨金額	%
S	427,334	75.52	S	1,245,463	77.19
其他	138,548	24.48	B	158,110	9.80
			其他	209,894	13.01
進貨總額	565,882	100.00	進貨總額	1,613,467	100.00

說明：二年度主要進貨廠商增減變動係因本公司考量供貨品質與價格因素及新機種、新製程之需所致。

(五) 最近二年度生產量值：

單位:新台幣仟元；仟個

生產 量值 主要商品	年度	95年度			96年度		
		產 能	產 量	產 值	產 能	產 量	產 值
筆記型電腦		5,200	5,085	316,248	6,000	4,875	345,688
消費性電子 產品組件		2,000	1,569	77,228	8,300	6,678	246,839
其 他		1,000	838	73,561	500	429	41,051
總 計		8,200	7,492	467,037	14,800	11,982	633,578

(六) 最近二年度銷售量值：

單位：新台幣仟元；仟個

銷售 量值 主要產品	年度	95年度				96年度			
		內 銷		外 銷		內 銷		外 銷	
		量	值	量	值	量	值	量	值
筆記型電腦		770	95,041	3,392	712,337	151	32,601	6,276	1,881,766
消費性電子 產品組件		190	24,687	1,251	96,947	506	70,159	3,833	328,363
其 他		1	81,655	934	279,474	57	75,016	476	110,098
銷貨淨值		961	201,383	5,578	1,088,758	714	177,776	10,585	2,320,227

三、從業員工最近二年度及截至年報刊印日止從業員工人數、平均服務年資、平均年齡及學歷分佈比率

可成科技從業人員資料分析				
人員		年度		
		95	96	97.04.10 止
員工人數	直接人員	757	853	892
	間接人員	115	234	270
	合計	872	1087	1162
平均年齡(歲)		25.30	27.12	28.23
平均年資(年)		2.04	2.11	2.10
學歷分佈比率(%)	博士	0	0.28	0.34
	碩士	2.29	3.31	3.87
	大專	14.11	24.65	27.02
	高中職	36.01	24.38	25.30
	高中以下、外勞、臨時工	47.59	47.38	43.47

四、環保支出資訊

(一) 最近年度及截至年報刊印日止，因污染環境所受損失（包括賠償）及處分總額：

1. 事件：本公司 96 年度經台南縣環保局派員稽查檢驗排放水流標準，因公司廢水前置處理設施之『輸送廢液至廢水場之管線破裂』，導致水質異常。

2. 處分金額:依違反污染防治法處分新台幣 6 萬元。

(二) 因應對策（包括改善措施）及可能支出：

1. 本公司於製造過程中所產生之廢水與廢氣，一向均配置污染防治設備，以做好污染預防，本次因疏失未即時察覺管路破裂，然本案係屬偶發事件，並已於糾正時即刻完成修繕處理。
2. 對於環保相關法規之落實及遵守，本公司將更加謹慎執行，並設置廢水及廢棄物處理專責人員，以加強環保設備之維護、保養及申報，如再發生類似之事件，定能迅速排除。
3. 對於有害及一般事業廢棄物則分類集中管理，並委託予政府登記核可之清除公司清理，故並無預計重大環保資本支出。
4. 本公司與集團積極推動綠色產品，獲得客戶環保認證，並通過完成 ISO9001、ISO14001、OHSAS18001 等環安衛系統之認證。
5. 歐盟所規定之廢棄資訊產品回收規範 WEEE 與限用有害物質 RoHS 規範，本公司本公司因應歐盟環保指令（RoHS）符合度為 100 % 。

五、勞資關係

(一) 本公司各項員工福利措施、進修、訓練、退休制度與其實施情形，以及勞資之協議與各項員工權益維護措施情形：

1. 福利措施：成立職工福利委員會，公司與該委員會貫徹各項員工福利如下：
 - (1)節慶、生日禮金及慰問金之補助。
 - (2)婚喪喜慶、生育禮金或禮品。
 - (3)聯歡會摸彩。
 - (4)員工旅遊。
 - (5)定期健診補助。
 - (6)住宿員工之生活照顧。
 - (7)出差保險及相關費用之補助。
 - (8)員工子女教育獎助金
2. 進修與訓練：為配合公司長期發展並提高員工素質加強員工教育訓練，不定期舉辦各類課程及派員外出講習，針對參與特定認證證書考試合格者，並予以獎助金補助。

3. 退休制度：本公司員工到職後除享有勞工保險條例內各項給付權利外，另在退休、撫恤金方面，亦依勞基法之精神訂定保障員工之退休辦法，提撥退休準備金，以保障員工生活。
4. 其他重要協議：無。
5. 勞資關係：企業營運目標的圓滿達成有賴於員工專注投入與貢獻，而資方亦提供勞方發揮的舞台，因此勞資關係之和諧乃本公司一向重視的課題。本公司秉持照顧員工創造雙贏之理念，從各項薪資、福利、訓練政策上，均以朝向員工利益及獲致個人工作滿足及良好工作環境的方向設計，勞資雙方皆以追求公司成長而努力。

(二) 最近年度及截至年報刊印日止，因勞資糾紛所遭受之損失，並揭露目前及未來可能發生之估計金額與因應措施：

1. 本公司勞資關係一向和諧，最近年度及截至年報刊印日止，並無因勞資糾紛所遭受的損失，預計未來年度亦無因勞資糾紛而產生之損失。
2. 未來因應對策及可能支出：無。

六、重要契約

契約性質	當事人	契約起訖日期	主要內容	限制條款
租賃契約	台灣糖業(股)公司	89.4.20-139.4.19	租賃土地	使用本契約土地違反法令，或未經出租人書面同意，以本契約地上權設定抵押或其他負擔者，本契約將終止並撤銷地上權。

陸、財務概況

一、最近五年度簡明資產負債表及損益表

(一) 簡明資產負債表：

單位：新台幣仟元

年 度 項 目		最 近 五 年 度 財 務 資 料 (註 1)					當年度截至 97 年 3 月 31 日財 務資料 (註 3)
		九十六年底	九十五年底	九十四年底	九十三年底	九十二年底	
流動資產		\$2,288,345	\$3,587,584	\$4,199,176	\$2,591,453	\$4,091,369	—
基金及投資		23,604,087	15,404,487	8,619,057	3,768,890	1,414,689	—
固定資產		1,762,417	1,211,184	1,179,914	1,322,867	1,392,534	—
無形資產		13,333	14,414	15,495	17,170	19,273	—
其他資產		10,923	5,349	11,119	31,253	46,460	—
資產總額		27,679,105	20,223,018	14,024,761	7,731,633	6,964,325	—
流動 負債	分配前	1,758,039	890,052	454,782	2,085,203	454,294	—
	分配後	1,758,039 (註 2)	2,135,594	1,042,747	2,276,450	922,691	—
長期負債		0	0	2,589,209	490,000	2,438,588	—
其他負債		69,447	68,895	73,692	105,605	97,796	—
負債 總額	分配前	1,827,486	958,947	3,117,683	2,680,808	2,990,678	—
	分配後	1,827,486 (註 2)	2,204,489	3,705,648	2,872,055	3,459,075	—
股本		5,415,917	4,141,475	2,837,237	1,881,469	1,550,990	—
資本公積		5,178,676	5,178,676	3,018,037	1,313,538	1,269,689	—
保留 盈餘	分配前	14,285,088	9,608,273	4,929,996	2,105,977	1,164,484	—
	分配後	14,285,088 (註 2)	7,088,289	3,147,302	1,132,402	370,489	—
金融商品未實現 損 益		7,125	238	—	—	—	—
累積換算調整數		953,794	324,390	110,789	(250,159)	(11,516)	—
未認列為退休金 成本之淨損失		—	—	—	—	—	—
股東 權益 總額	分配前	25,851,619	19,264,071	10,907,078	5,050,825	3,973,647	—
	分配後	25,851,619 (註 2)	18,018,529	10,319,113	4,859,578	3,505,250	—

註 1：最近五年度財務資料均經會計師查核簽證。

註 2：九十七年股東會尚未召開，是以九十六年分配後金額暫以分配前金額列示。

註 3：截至年報刊印日 97/4/10 止，尚未有經會計師核閱完竣之 97 年第一季財務報表資料。

(二) 簡明損益表：

單位：新台幣仟元（除每股盈餘為元外）

年 度 項 目	最 近 五 年 度 財 務 資 料 （ 註 1 ）					當年度截至 97 年 3 月 31 日財 務資料 (註 3)
	九十六年度	九十五年度	九十四年度	九十三年度	九十二年度	
營業收入	2,498,003	1,290,140	1,046,444	1,491,178	\$2,014,860	—
營業毛利	574,122	432,305	320,665	578,919	739,061	—
營業利益	457,268	339,039	174,769	362,643	511,543	—
營業外收入及利益	7,177,178	6,409,341	3,741,024	1,489,640	623,473	—
營業外費用及損失	31,759	16,554	79,052	48,816	33,000	—
繼續營業部門稅前損益	7,602,687	6,731,826	3,836,741	1,803,467	1,102,016	—
繼續營業部門損益	7,196,800	6,456,311	3,797,594	1,735,488	982,746	—
停業部門損益	—	—	—	—	—	—
非常損益	—	—	—	—	—	—
會計原則變動之累積影響數	—	4,660	—	—	—	—
純益	7,196,800	6,460,971	3,797,594	1,735,488	982,746	—
每股盈餘（註 2）	13.29	11.99	7.58	3.63	2.06	—

註 1：最近五年度財務資料均經會計師查核簽證。

註 2：按追溯調整資本公積、盈餘及員工紅利轉增資後之股數計算。

註 3：截至年報刊印日 97/4/10 止，尚未有經會計師核閱完竣之 97 年第一季財務報表資料。

(三) 最近五年度簽證會計師姓名及其查核意見：

年度	會計師事務所名稱	簽證會計師姓名	查核意見	變更會計師原因
92	勤業眾信會計師事務所	李季珍 江佳玲	無保留意見	因事務所內部業務調動
93	勤業眾信會計師事務所	曾光敏 江佳玲	無保留意見	因事務所內部業務調動
94	勤業眾信會計師事務所	李季珍 曾光敏	無保留意見	因事務所內部業務調動
95	勤業眾信會計師事務所	李季珍 曾光敏	修正式無保留意見	—
96	勤業眾信會計師事務所	曾光敏 李季珍	修正式無保留意見	—

二、最近五年度財務分析

年 度 分析項目		最 近 五 年 度 財 務 分 析(註2)					當年度截至 97年3月31 日財務資料 (註3)
		96 年	95 年	94 年	93 年	92 年	
財務結構	負債占資產比率	6.60	4.79	22.23	34.67	42.94	—
	長期資金占固定資產比率	1,466.83	1,590.57	1,143.84	418.85	460.47	—
償債能力	流動比率	130.16	399.38	923.34	124.28	900.60	—
	速動比率	121.19	386.86	906.70	116.26	840.01	—
	利息保障倍數	117,179.55	47,427.24	14,014.34	5,794.92	5,061.58	—
經營能力	應收款項週轉率(次)	3.29	3.16	3.13	3.08	4.37	—
	平均收現日數	111	116	117	119	84	—
	存貨週轉率(次)	18.83	12.18	8.57	7.00	7.18	—
	應付款項週轉率(次)	11.37	9.19	6.13	4.35	6.19	—
	平均銷貨日數	19	30	43	52	51	—
	固定資產週轉率(次)	1.42	1.07	0.89	1.13	1.45	—
	總資產週轉率(次)	0.09	0.06	0.07	0.19	0.29	—
獲利能力	資產報酬率(%)	30.07	37.78	35.10	23.94	17.83	—
	股東權益報酬率(%)	31.90	42.83	47.60	38.46	27.80	—
	占實收資本%	營業利益	8.44	8.19	6.16	19.27	32.98
	比率	稅前純益	140.38	162.55	135.23	95.85	71.05
	純益率(%)	288.10	500.80	362.90	116.38	48.77	—
	每股盈餘(元)(註1)	13.29	11.99	7.58	3.63	2.06	—
現金流量	現金流量比率(%)	(3.29)	41.85	81.17	37.86	19.47	—
	現金流量允當比率(%)	48.71	99.38	108.40	104.30	81.10	—
	現金再投資比率(%)	(4.90)	(1.04)	1.30	5.40	0.10	—
槓桿度	營運槓桿度	5.95	5.33	3.67	2.72	2.48	—
	財務槓桿度	1.01	1.04	1.19	1.10	1.05	—

註1：按追溯調整資本公積、盈餘及員工紅利轉增資後之股數計算。

註2：最近五年度之財務資料均經會計師查核簽證。

註3：截至年報刊印日97/4/10止，尚未有經會計師核閱完竣之97年第一季財務報表資料。

註4：財務比率變動分析僅就96年與95年度變動達20%予以分析。

96 年度較 95 年度各項財務比率增減變動達 20% 之原因說明如下：

1. 財務結構：

- 負債占資產比率：負債占資產比率較去年增加，主要係因本年度流動負債的銀行短借及應付所得稅增加所致。

2. 償債能力：

- 流動比率：流動比率較去年下降主要係因為 96 年支付現金股利致現金減少及應付所得稅增加。
- 速動比率：同上 2(1)。

3. 經營能力：

- 存貨週轉率：存貨週轉率較去年增加，主要係因公司 96 年銷貨收入多數為三角貿易，三角貿易為一進一銷，致週轉天數縮短，週轉率增加。
- 應付帳款週轉率：應付款項週轉率提升主要係因公司 96 年銷貨收入大幅增加，致期末備料之應付帳款金額增加所致。
- 平均售貨日數：同存貨週轉率。
- 固定資產週轉率：固定資產週轉率較去年上升，主要係因公司客戶下單模式改變，致本年度三角貿易銷貨收入增加所致。
- 總資產週轉率：總資產週轉率較去年上升，主要係因公司客戶下單模式改變，致本年度三角貿易銷貨收入增加所致。

4. 獲利能力：

- 資產報酬率：資產報酬率較去年下降，主要係本年度因公司客戶下單模式改變，致本年度雖三角貿易銷貨收入大幅增加，但獲利率下降所致。
- 股東權益報酬率較去年下降，主要係本年度因公司客戶下單模式改變，致本年度雖三角貿易銷貨收入大幅增加，但獲利率下降所致。
- 純益率：純益率較去年下降，主要係本年度因公司客戶下單模式改變，致本年度雖三角貿易銷貨收入大幅增加，但獲利率下降所致。
- 每股盈餘：每股盈餘較去年增加，主要係本年度認列子公司投資收益較去年大幅增加，致純益增加所致。

5. 現金流量：

- 現金流量比率：現金流量比率較去年下降，主要係流動負債的應付所得稅增加所致。
- 現金流量允當比率：現金流量允當比率下降，主要係因現金股利的增加以及持續認列子公司投資收益使長期投資增加所致。
- 現金再投資比率：現金再投資比率下降，主要係因現金股利的增加以及持續認列子公司投資收益使長期投資增加所致。

財務分析計算公式：

1. 財務結構

- (1)負債佔資產比率＝負債總額／資產總額。
- (2)長期資金占固定資產比率＝（股東權益淨額＋長期負債）／固定資產淨額。

2. 償債能力

- (1)流動比率＝流動資產／流動負債。
- (2)速動比率＝（流動資產－存貨－預付費用）／流動負債。
- (3)利息保障倍數＝所得稅及利息費用前純益／本期利息支出。

3. 經營能力

- (1)應收款項（包括應收帳款與因營業而產生之應收票據）週轉率＝銷貨淨額／各期平均應收款項（包括應收帳款與因營業而產生之應收票據）餘額。
- (2)平均收現日數＝365／應收款項週轉率。
- (3)存貨週轉率＝銷貨成本／平均存貨額。
- (4)應付款項（包括應付帳款與因營業而產生之應付票據）週轉率＝銷貨成本／各期平均應付款項（包括應付帳款與因營業而產生之應付票據）餘額。
- (5)平均售貨日數＝365／存貨週轉率。
- (6)固定資產週轉率＝銷貨淨額／固定資產淨額。
- (7)總資產週轉率＝銷貨淨額／資產總額。

4. 獲利能力

- (1)資產報酬率＝〔稅後損益＋利息費用 \times (1－稅率)〕／平均資產總額。
- (2)股東權益報酬率＝稅後損益／平均股東權益淨額。
- (3)純益率＝稅後損益／銷貨淨額。
- (4)每股盈餘＝（稅後淨利－特別股股利）／加權平均已發行股數。

5. 現金流量

- (1)現金流量比率＝營業活動淨現金流量／流動負債。
- (2)現金流量允當比率＝最近五年度營業活動淨現金流量／最近五年度（資本支出＋存貨增加額＋現金股利）。
- (3)現金再投資比率＝（營業活動淨現金流量－現金股利）／（固定資產毛額＋長期投資＋其他資產＋營運資金）。

6. 槓桿度

- (1)營運槓桿度＝（營業收入淨額－變動營業成本及費用）／營業利益
- (2)財務槓桿度＝營業利益／（營業利益－利息費用）

三、最近年度財務報告之監察人審查報告

監察人審查報告書

本公司董事會造送九十六年度之營業報告書、財務報表及盈餘分派表，業經本監察人查核完竣，認為尚無不符，爰依公司法第二一九條規定，備具報告書，敬請 鑒察。

此 致

本公司民國九十七年股東常會

可成科技股份有限公司

監察人：凱怡投資股份有限公司

代表人：林珍玫



監察人：黃文杰



監察人：王明隆



中 華 民 國 九 十 七 年 四 月 十 日

四、最近年度財務報表

請參閱本年報附件一。

五、最近年度經會計師查核簽證之母子公司合併財務報表

請參閱本年報附件二。

六、公司及關係企業近年度及截至年報刊印日止，如有發生財務週轉困難情事，應列明其對本公司財務狀況之影響

無。

柒、財務狀況及經營結果之檢討分析與風險事項

一、財務狀況

財務狀況比較分析表

單位：新台幣仟元

項目 \ 年度	96 年底	95 年底	差 異	
			金額	%
流動資產	2,288,345	3,587,584	(1,299,239)	(36)
基金及投資	23,604,087	15,404,487	8,199,600	53
固定資產	1,762,417	1,211,184	551,233	46
無形資產	13,333	14,414	(1,081)	(7)
其他資產	10,923	5,349	5,574	104
資產總額	27,679,105	20,223,018	7,456,087	37
流動負債	1,758,039	890,052	867,987	98
長期負債	0	0	0	0
其他負債	69,447	68,895	552	1
負債總額	1,827,486	958,947	868,539	91
股本	5,415,917	4,141,475	1,274,442	31
資本公積	5,178,676	5,178,676	0	0
保留盈餘	14,285,088	9,608,273	4,676,815	49
股東權益-其他	971,938	335,647	636,291	190
股東權益總額	25,851,619	19,264,071	6,587,548	34

96 年較 95 年增減比例變動分析說明：

- 流動資產減少，係因本年度發放現金股利及大量購置固定資產，使本年度現金及約當現金減少所致。
- 基金及投資增加，係因本年度持續認列子公司投資收益，使採權益法之長期投資增加所致。
- 固定資產增加，係因本年度大量購置機器設備，使固定資產增加所致。
- 其他資產增加，係因本年度購置模具增加，使其他資產增加所致。
- 流動負債增加，係因營運之需而增加銀行短期借款，使流動負債因而增加所致。
- 股本增加，係因本年度辦理盈餘、員工紅利轉增資所致。
- 保留盈餘增加，係因本年度持續認列子公司投資收益，致本年度純益大幅增加所致。
- 股東權益-其他增加，係因人民幣對美金升值，台幣對美金貶值產生，致本年度累積換算調整數幅增加所致。

二、經營結果

(一) 經營結果比較分析表：

單位：新台幣仟元

項目 \ 年度	九十六年金額	九十五年金額	增(減)金額	變動比例(%)
營業收入淨額	\$ 2,498,003	\$ 1,290,140	\$ 1,207,863	94
營業成本	1,923,881	857,835	1,066,046	124
營業毛利	574,122	432,305	141,817	33
營業費用	116,854	93,266	23,588	25
營業利益	457,268	339,039	118,229	35
營業外收入及利益	7,177,178	6,409,341	767,837	12
營業外支出及損失	31,759	16,554	15,205	92
稅前利益	7,602,687	6,731,826	870,861	13
所得稅	405,887	275,515	130,372	47
列計會計原則變動累積影響數前淨利	7,196,800	6,456,311	740,489	11
會計原則變動累積影響數	0	4,660	(4,660)	(100)
純益	7,196,800	6,460,971	735,829	11

96 年較 95 年增減比例變動分析說明：

- 營業收入淨額 96 年較 95 年增加 1,207,863 千元(94%)，主要係因公司客戶下單模式改變，致本年度三角貿易銷貨收入較上年度增加所致。
- 營業成本 96 年較 95 年增加 1,066,046 千元(124%)，主要係因公司客戶下單模式改變，致雖本年度三角貿易銷貨收入大幅增加，但營業成本相對增加所致。
- 營業費用 96 年度較 95 年度增加 23,588 千元(25%)，主要係提高競爭力而增加研發相關費用增加所致。
- 營業外支出及損失 96 年度較 95 年度增加 15,205 千元(79%)，主要係 96 年度認列發行 GDR 之籌資成本 17,000 仟元。
- 會計原則變動累積影響數 96 年度較 95 年減少 4,660 千元(-100%)，主要係因 95 年度適用新公報所致。

(二) 營業毛利變動分析：

單位：新台幣仟元

	前後期增減 變動數	差異				原因
		售價差異	成本價格差異	銷售組合差異	數量差異	
營業毛利	141,817	1,262,296	(1,226,491)	(147,296)	257,034	

96 年較 95 年營業毛利二年度變動\$141,817 千元(32%)，其變動分析說明如下：

- 96 年度因全球產業競爭日趨激烈，致平均銷售單價下跌，致產生不利的售價差異。
- 96 年度因本公司產銷採兩岸分工模式營運，及配合客戶下單模式改變，使 96 年台灣大幅增加三角貿易接單，惟該類交易之生產多轉由相對成本為低大陸子公司生產，以致於產生有利之成本價格差異。
- 96 年度因為高毛利之產品銷售量的減少，以致於產生不利銷售組合差異，但因 NB 及 3C 產品需求暢旺，致銷售量大幅增加產生有利數量差異。

三、現金流量分析

單位：新台幣仟元

期初現金餘額 A (民國 95 年 12 月 31 日)	全年來自營業活動 淨現金流量 B (民國 96 年)	全年因投資及理財現 金流出 C (民國 96 年)	現金剩餘(不足) 數額 A+B+C (民國 96 年 12 月 31 日)	現金不足額之補救措施	
				投資計劃	理財計劃
\$2,760,493	(\$57,799)	(\$1,607,636)	\$1,095,058	—	—

(一) 本年度現金流量變動分析：

1. 營業活動之現金流出約 57,799 仟元，其主要係因流動負債的應付所得稅增加所致。
2. 投資活動之現金流出約 1,082,353 仟元，其主要係因資本支出及金融資產投資增加所致。
3. 融資活動之現金流出約 525,283 仟元，其主要係因發放現金股利增加所致。

(二) 現金不足額之補救措施及流動性分析：

不適用。

(三) 未來一年現金流動性分析：

不適用。

四、最近年度重大資本支出對財務業務之影響

(一) 重大資本支出之運用情形及資金來源：

單位：新台幣仟元

計劃項目	實際或預期之資金來源	實際或預期完工日期	所需資金總額	資金運用情形		
				94 年度	95 年度	96 年度
興建廠房 生產及廠務設備	自有資金 銀行借款 公 司 債	已完工	818,223	48,468	143,370	674,853

(二) 預計可能產生效益：

1. 興建廠房：

為公司永續經營之需，提供規劃良好工作空間。

2. 購置機器設備：

為擴充產能，可強化公司競爭力，提升營運效能之效益，並嘉惠股東。

五、最近年度轉投資政策、其獲利或虧損之主要原因、改善計畫及未來一年投資計畫

本公司之轉投資政策係以投資本業相關產業為主，並以強化競爭力為主要考量，其每一投資案皆經審慎評估後為之，而九十六年度各項投資金額並未超過實收資本額 5%，故不予分析。

六、風險事項評估

(一) 最近年度及截至年報刊印日止之利率、匯率變動及通貨膨脹情形對公司損益之影響及未來因應措施：

本公司的利率風險，主要為支應營業活動所產生之長期負債。為降低利率風險，主要以固定利率的長期負債為融資工具；在資產方面，主要投資於高流動性之短期固定收益債券以保障投資本金及降低風險。

在匯率變動部份，本公司產品營收多以美元計價收款，而機器設備採購目前多以日幣、歐元為支付幣別，故國際貨幣走勢與公司之匯兌損益之連動息息相關，以下針對匯率具體因應措施加以說明：

1. 業務部門進行外銷產品報價時，或採購部門於議定設備、原料價款時，會參酌匯率變動因素，機動性調整幣別或敲定合約匯率，以保障公司之利潤。
2. 財務部於收到外幣匯入款時，存放於外匯存款帳戶，隨時蒐集匯率變化之相關資訊，充分掌握匯率走勢及預期變化，並視公司資金狀況與國際財經情勢綜合判斷進行外幣部位控管，以規避匯兌風險。
3. 於適當時機由相關人員研擬分析政經趨勢變化，了解央行之貨幣政策、公開市場操作、貨幣供給額及利率等資料，視情勢採取避險式預售預購遠匯或其他操作方式，以期將匯率變動影響降至最低。
4. 制定「取得與處分資產處理程序」，規範外幣衍生性商品交易處理程序，使內控制度更臻完善。

(二) 最近年度及截至年報刊印日止從事高風險、高槓桿投資、資金貸與他人、背書保證及衍生性商品交易之政策、獲利或虧損之主要原因及未來因應措施：

1. 本公司並未從事高風險、高槓桿之投資。
2. 本公司資金貸予及背書保證對象，係本公司直接或間接持股 50% 以上子公司且營運正常之子公司。
3. 本公司從事衍生性商品交易均非以交易為目的者，就外幣部位採取避險措施，以降低匯率變動風險。

(三) 未來研發計劃及預計投入之研發費用：

本公司自成立以來即相當重視研發人員及相關設備之投資，並藉由內部教育訓練、經驗傳承及良好之知識管理系統累積研發團隊實力，更積極延攬業界有經驗之研發人才，加強原料及產品之規劃與研發創新能力。近年來更積極投入新合金產品研發與增加鎂合金產品之適用範圍，並垂直水平拓展相關製程，相關產品線並已陸續規劃完成。未來一年度本公司仍將持續投入研究發展，集團整體研發費用預期將隨營業額之增加而成長，新產品量產時間將隨客戶產品線之規劃時間完成，未來亦將結合客戶對產品多元化設計之需求，加強產品製造改良與材質研發。

(四) 最近年度及截至年報刊印日止國內外重要政策及法律變動對公司財務業務之影響及因應措施：

本公司設有專責人員隨時注意國內外重要政策及法律變動之情形，負責適時諮詢法務及會計等相關專家之評估、建議及規劃因應措施，在民國九十六年中，相關法令的變化對本公司的營運並無重大影響。

(五) 最近年度及截至年報刊印日止科技改變及產業變化對公司財務業務之影響及因應措施：

本公司除隨時注意並蒐集與分析各種合金工件之市場與技術發展變化，來降低科技改變所帶來的影響外，同時也加強研發高附加價值、高利潤的產品，使公司產品多元化與高階化，穩定並確保獲利來源。並以優異的製程技術持續對現有客戶擴大從產品設計、量產、後勤支援，配銷及售後服務之深廣策略聯盟體系，以強化彼此長期共存共榮之關係。而截至目前為止科技改變及產業變化並無對公司發生重大財務業務之影響。

(六) 最近年度及截至年報刊印日止企業形象改變對企業危機管理之影響及因應措施：

本公司一向秉持誠信、守法及善盡社會責任之經營理念，故本公司之企業形象一向良好，截至年報刊印日止本公司並無任何足以影響正常營運及企業形象的風險事項發生。

(七) 最近年度及截至年報刊印日止進行併購之預期效益及可能風險及因應措施：

截至年報刊印日止本公司尚未有進行併購之計畫。

(八) 最近年度及截至年報刊印日止擴充廠房之預期效益及可能風險及及因應措施：

本公司經適當的產業、市場前景與成本面之綜合評估，在不同生產基地進行產能的擴增，於技術、製程等持續維持領先地位，並提升產能與良率來爭取成本優勢，降低擴廠之風險，期能對集團獲利有顯著之貢獻。

(九) 最近年度及截至年報刊印日止進貨或銷貨集中所面臨之風險及因應措施：

本公司主要進貨來源與銷貨對象詳本報告相關章節之揭露，尚無重大進貨或銷貨集中度之風險。而針對公司與產業之成長，也將朝持續分散進貨與銷貨之對象而努力，期能保持均衡、穩健之營運模式。

(十) 最近年度及截至年報刊印日止董事、監察人或持股超過百分之十之大股東，股權之大量移轉或更換對公司之影響及風險及因應措施：

本公司最近年度及截至年報刊印日止，法人董事凱怡投資(股)有限公司、董事佳偉投資(股)有限公司股權移轉乃為稅負考量，對公司營運及股東權益並無不良影響與風險。本公司對於股權控制遵守主管機關規定運作，並將以公司利益及股東權益為優先考量。

(十一) 最近年度及截至年報刊印日止經營權之改變對公司之影響及風險及因應措施：

本公司最近年度及截至年報刊印日止並無經營權改變之情事。

(十二) 最近年度及截至年報刊印日止訴訟或非訟事件：

1. 公司最近年度及截至年報刊印日止已判決確定或目前尚在繫屬中之重大訴訟、非訟或行政爭訟事件，其結果可能對股東權益或證券價格有重大影響者：無。
2. 公司董事、監察人、總經理、實質負責人、持股比例超過百分之十之大股東及從屬公司最近年度及截至年報刊印日止已判決確定或目前尚在繫屬中之重大訴訟、非訟或行政爭訟事件，其結果可能對股東權益或證券或證券價格有重大影響：無。

(十三)其他重要風險及因應措施：

無。

七、其他重要事項

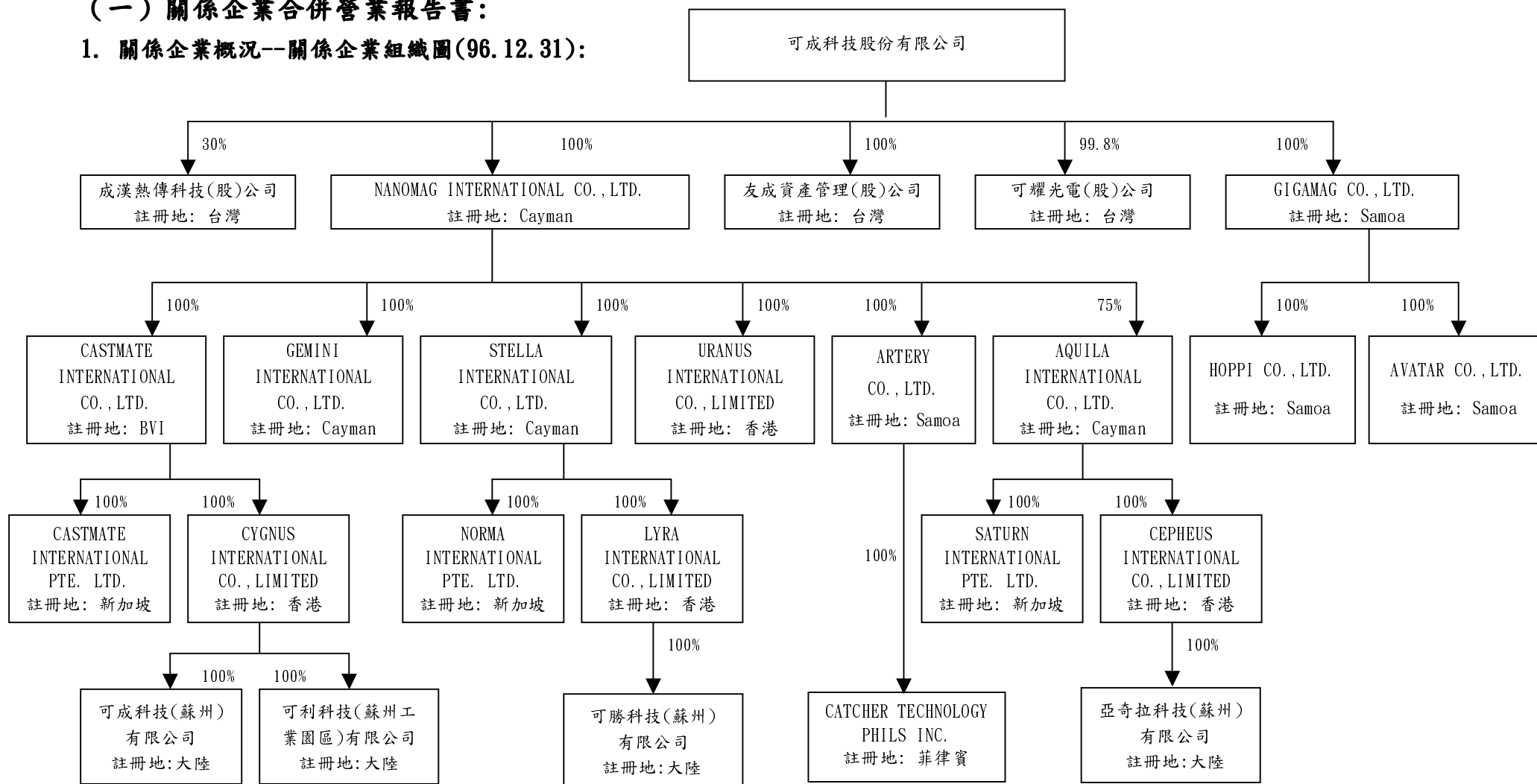
無。

捌、特別記載事項

一、關係企業相關資料

(一) 關係企業合併營業報告書：

1. 關係企業概況--關係企業組織圖(96.12.31)：



2. 各關係企業基本資料：

96 年 12 月 31 日：單位：新台幣 仟元

企 業 名 稱	設 立 日 期	地 址	實 收 資 本 額	主 要 營 業 範 圍
Nanomag International Co., Ltd.	2001.07.19	Scotia Centre, 4 th Floor, P.O. Box 2804, George Town, Grand Cayman, Cayman Islands	2,614,162	一般投資業。
Gigamag Co., Ltd.	2000.12.15	Offshore Chambers, P.O. Box 217, Apia, Samoa	484,941	一般投資業。
Castmate International Co., Ltd.	1998.04.15	P.O. Box 3443 Road Town, Tortola, British Virgin Islands	1,113,957	一般投資業。
Artery Co., Ltd.	2001.11.01	Offshore Chambers, P.O. Box 217, Apia Samoa	19,921	一般投資業。
Stella International Co., Ltd.	2003.11.13	Scotia Centre, 4 th Floor, P.O. Box 2804, George Town, Grand Cayman, Cayman Island	1,525,527	一般投資業。
Catcher Technology Phils Inc.	2000.11.08	# 24 Innovative Street Subic Bay Industrial Park Phase-1, Subic Bay Freeport Zone, Philippines	4,022	各種鋁、鎂合金壓鑄品之加工及銷售。
Hoppi Co., Ltd.	2001.07.18	Offshore Chambers, P.O. Box 217, Apia Samoa	149,137	國際貿易業。
Avatar Co., Ltd.	2001.07.18	Offshore Chambers, P.O. Box 217, Apia Samoa	225,003	國際貿易業。
Aquila International Co., Ltd	2005.01.06	Scotia Centre, 4 th Floor, P.O.Box 2804, George Town, Grand Cayman, Cayman Islands	45,402	一般投資業。
Gemini International Co., Ltd	2005.04.01	Scotia Centre, 4 th Floor, P.O.Box 2804, George Town, Grand Cayman, Cayman Islands	146	一般投資業。
可成科技（蘇州）有限公司	2001.04.20	中國蘇州工業園區蘇虹中路 201 號	1,081,216	研發、生產鋁鎂合金等新材料、產品及相關模具之生產及銷售。
可勝科技（蘇州）有限公司	2003.12.22	中國蘇州工業園區長陽街 111 號	1,524,534	研發、生產鋁鎂合金等新材料、產品及相關模具之生產及銷售。
亞奇拉科技（蘇州）有限公司	2005.03.11	中國蘇州工業園區唯亭鎮春輝路 7 號	45,402	各模具及電子零組件之產銷。

企 業 名 稱	設 立 日 期	地 址	實 收 資 本 額	主 要 營 業 範 圍
可利科技(蘇州工業園區)有限公司	2006.03.14	中國蘇州工業園區長陽街107號	2,464,680	研發、生產鋁鎂合金等新材料、產品及相關模具之生產及銷售。
成漢熱傳科技股份有限公司	2007.06.06	台南市北區東興里小東路307巷91弄13號1樓	60,000	研發業務。
友成資產管理股份有限公司	2007.06.13	台北市大安區敦化南路二段99號30樓	100,000	一般投資業。
可耀光電股份有限公司	2007.09.26	台北市大安區敦化南路二段99號30樓	5,000	電子製造及零售業。
Cygnus International Co., Limited	2007.11.07	1004 AXA Centre, 151 Gloucester Road, Wan Chai, Hong Kong	3,545,896	一般投資業。
Cepheus International Co., Limited	2007.11.09	Flat/Rm 1004 AXA Centre, 151 Gloucester Road, Wan Chai, Hong Kong	45,402	一般投資業。
Lyra International Co., Limited	2007.11.07	1004 AXA Centre, 151 Gloucester Road, Wan Chai, Hong Kong	1,524,534	一般投資業。
Uranus International Co., Limited	2007.11.07	1004 AXA Centre, 151 Gloucester Road, Wan Chai, Hong Kong	0	一般投資業。
Castmate International Pte. Ltd	2007.11.15	6 TEMASEK Boulevard Suntec Tower Four #09-05 Singapore 038986	0	一般投資業。
Norma International Pte. Ltd.	2007.11.16	6 TEMASEK Boulevard Suntec Tower Four #09-05 Singapore 038986	0	一般投資業。
Saturn International Pte. Ltd.	2007.11.15	6 TEMASEK Boulevard Suntec Tower Four #09-05 Singapore 038986	0	一般投資業。

3. 推定為有控制與從屬關係者其相同股東資料：無。

4. 關係企業所營業務及其相互之關聯：

行 業 別	關 係 企 業	與 他 關 係 企 業 經 營 業 務 之 關 聯
一般投資業	Nanomag International Co., Ltd.	投資 Artery Co., Ltd.、Castmate Intemational Co., Ltd.、Stella Intemational Co., Ltd.、Gemini International Co., Ltd.、Aquila International Co., Ltd.、Uranus International Co., Limited
一般投資業	Castmate International Co., Ltd.	投資 Castmate International Pte. Ltd.、Cygnus International Co., Limited
一般投資業	Artery Co., Ltd.	投資 Catcher Technology Phils Inc.
一般投資業	Stella International Co., Ltd.	投資 Norma International Pte. Ltd.、Lyra International Co., Limited
一般投資業	Gigamag Co., Ltd.	投資 Hoppi Co., Ltd.及 Avatar Co., Ltd.
電子產品生產銷售	可成科技（蘇州）有限公司	各種合金產品之加工及銷售
電子產品生產銷售	可勝科技（蘇州）有限公司	各種合金產品之加工及銷售
電子產品生產銷售	亞奇拉科技(蘇州)有限公司	各種模具及電子零組件之產銷
電子產品生產銷售	Catcher Technology Phils Inc.	各種合金壓鑄品之加工及銷售
貿易業務	Hoppi Co., Ltd.	主要業務為對外銷售集團之產品
貿易業務	Avatar Co., Ltd.	主要業務為對外採購集團所需之資產
一般投資業	Aquila International Co., Ltd.	投資 Saturn International Pte. Ltd、Cepheus International Co., Limited
一般投資業	Gemini International Co., Ltd.	Nanomag International Co., Ltd. 100%轉投資設立
電子產品生產銷售	可利科技（蘇州工業園區）有限公司	各種合金產品之加工及銷售
研發	成漢熱傳科技股份有限公司	可成科技股份有限公司 30%轉投資設立
一般投資業	友成資產管理股份有限公司	可成科技股份有限公司 100%轉投資設立
電子製造及零售業	可耀光電股份有限公司	可成科技股份有限公司 99.80%轉投資設立
一般投資業	Cygnus International Co., Limited	投資可成科技（蘇州）有限公司、可利科技（蘇州工業園區）有限公司
一般投資業	Cepheus International Co., Limited	投資亞奇拉科技(蘇州)有限公司
一般投資業	Lyra International Co., Limited	投資可勝科技(蘇州)有限公司
一般投資業	Uranus International Co., Limited	Nanomag International Co., Ltd. 100%轉投資設立

行 業 別	關 係 企 業	與 他 關 係 企 業 經 營 業 務 之 關 聯
一般投資業	Castmate International Pte. Ltd.	Castmate International CO., Ltd. 100%轉投資設立
一般投資業	Norma International Pte. Ltd.	Stella International Co., Ltd. 100%轉投資設立
一般投資業	Saturn International Pte. Ltd.	Aquila International Co., Ltd. 100%轉投資設立

5. 各關係企業董事、監察人及總經理資料：

單位：股；%

企業名稱	職稱	姓名或代表人	持有股份	
			股數	持股比例
Nanomag International Co., Ltd.	董事兼總經理	可成科技(股)公司 代表人:洪水樹	—	—
	董 事	可成科技(股)公司 代表人:洪天賜	—	—
Castmate International Co., Ltd.	董事兼總經理	Nanomag International Co., Ltd. 代表人:洪水樹	—	—
	董 事	Nanomag International Co., Ltd. 代表人:洪天賜	—	—
Artery Co., Ltd.	董事兼總經理	Nanomag International Co., Ltd. 代表人:洪水樹	—	—
	董 事	Nanomag International Co., Ltd. 代表人:洪天賜	—	—
Stella International Co., Ltd.	董事兼總經理	Nanomag International Co., Ltd. 代表人:洪水樹	—	—
	董 事	Nanomag International Co., Ltd. 代表人:洪天賜	—	—
可成科技(蘇州)有限公司	執行董事兼總經理	Cygnus International Co., Limited 代表人:洪天賜	—	—
可勝科技(蘇州)有限公司	執行董事兼總經理	Lyra International Co., Limited 代表人:洪天賜	—	—
亞奇拉科技(蘇州)有限公司	執行董事兼總經理	Cepheus International Co., Limited 代表人:洪天賜	—	—
Catcher Technology Phils Inc.	董事兼總經理	Artery Co., Ltd. 代表人:洪水樹	—	—
	董 事	Artery Co., Ltd. 代表人:洪天賜	—	—
Gigamag Co., Ltd.	董事兼總經理	可成科技(股)公司 代表人:洪水樹	—	—
	董 事	可成科技(股)公司 代表人:洪天賜	—	—
Hoppi Co., Ltd.	董事兼總經理	Gigamag Co., Ltd. 代表人:洪水樹	—	—
	董 事	Gigamag Co., Ltd. 代表人:洪天賜	—	—
Avatar Co., Ltd.	董事兼總經理	Gigamag Co., Ltd. 代表人:洪水樹	—	—
	董 事	Gigamag Co., Ltd. 代表人:洪天賜	—	—
Aquila International Co., Ltd.	董事兼董事長	Nanomag International Co., Ltd. 代表人:洪水樹	—	—
	董事兼總經理	Nanomag International Co., Ltd. 代表人:洪天賜	—	—
Gemini International Co., Ltd.	董事兼董事長	Nanomag International Co., Ltd. 代表人:洪水樹	—	—
	董事兼總經理	Nanomag International Co., Ltd. 代表人:洪天賜	—	—
可利科技(蘇州工業園區)有限公司	執行董事兼總經理	Cygnus International Co., Limited 代表人:洪天賜	—	—

企業名稱	職稱	姓名或代表人	持有股份	
			股數	持股比例
成漢熱傳科技股份有限公司	董事兼董事長	可成科技(股)公司 代表人:洪水樹	—	—
	董 事	可成科技(股)公司 代表人:陳美杏	—	—
	董 事	帛漢股份有限公司 代表人:林昌亮	—	—
	董 事	帛漢股份有限公司 代表人:潘詠民	—	—
	董 事	許裕評	—	—
友成資產管理股份有限公司	董事兼董事長	可成科技(股)公司 代表人:洪水樹	—	—
	董 事	可成科技(股)公司 代表人:蘇勇智	—	—
	董 事	可成科技(股)公司 代表人:陳美杏	—	—
可耀光電股份有限公司	董事兼董事長	可成科技(股)公司 代表人:洪水樹	—	—
	董 事	可成科技(股)公司 代表人:陳美杏	—	—
	董 事	可成科技(股)公司 代表人:蘇勇智	—	—
Cygnus International Co., Limited	董 事	Castmate International Co., Ltd. 代表人:洪水樹	—	—
Cepheus International Co., Limited	董 事	Aquila International Co., Ltd. 代表人:洪水樹	—	—
Lyra International Co., Limited	董 事	Stella International Co., Ltd. 代表人:洪水樹	—	—
Uranus International Co., Limited	董 事	Nanomag International Co., Ltd 代表人:洪水樹	—	—
Castmate International Pte. Ltd	董 事	Castmate International Co., Ltd. 代表人:洪水樹	—	—
	董 事	Castmate International Co., Ltd. 代表人:洪天賜	—	—
	董 事	汪家貴	—	—
Norma International Pte. Ltd.	董 事	Stella International Co., Ltd. 代表人:洪水樹	—	—
	董 事	Stella International Co., Ltd. 代表人:洪天賜	—	—
	董 事	汪家貴	—	—
Saturn International Pte. Ltd.	董 事	Aquila International Co., Ltd. 代表人:洪水樹	—	—
	董 事	Aquila International Co., Ltd. 代表人:洪天賜	—	—
	董 事	汪家貴	—	—

6. 各關係企業營運概況：

96 年 12 月 31 日；單位：新台幣仟元

企業名稱	實收資本額	資產總值	負債總額	淨值	營業收入	營業（損） 益	本期損益 （稅後）	每股稅後盈 餘（元）
Nanomag International Co., Ltd.	2, 614, 162	21, 487, 503	828	21, 486, 675	0	(1, 065)	6, 365, 546	2. 48
Gigamag Co., Ltd.	484, 941	1, 485, 204	0	1, 485, 204	0	(33)	641, 498	1. 36
Castmate International Co., Ltd.	1, 113, 957	13, 364, 761	175	13, 364, 586	0	(788)	2, 979, 915	2. 64
Artery Co., Ltd.	19, 921	2, 375	1, 111	1, 264	0	0	72, 483	3. 59
Stella International Co., Ltd.	1, 525, 527	7, 978, 023	120	7, 977, 903	0	(456)	3, 249, 775	2. 10
可成科技（蘇州）有限公司	1, 081, 216	7, 406, 849	3, 588, 693	3, 818, 156	6, 390, 576	2, 139, 707	1, 909, 944	0
可勝科技（蘇州）有限公司	1, 524, 534	10, 970, 825	5, 701, 002	5, 269, 823	9, 332, 060	3, 319, 016	3, 187, 915	0
Catcher Technology Phils Inc.	4, 022	2, 377	12	2, 365	0	(41)	87, 759	242. 39
Hoppi Co., Ltd.	149, 137	1, 702, 590	536, 717	1, 165, 873	1, 938, 188	699, 649	720, 052	4. 77
Aquila International Co., Ltd.	45, 402	147, 738	120	147, 618	0	(484)	87, 788	1. 91
亞奇拉科技（蘇州）有限公司	45, 402	251, 134	104, 410	146, 724	252, 239	96, 468	87, 821	0
Gemini International Co., Ltd.	146	3	0	3	0	0	0	0
Avatar Co., Ltd.	225, 003	2, 346, 543	351, 728	1, 994, 815	3, 444, 507	660, 761	718, 445	3. 15
可利科技（蘇州工業園區）有限公司	2, 464, 680	7, 019, 037	3, 595, 450	3, 423, 587	1, 325, 059	789, 991	817, 034	0
成漢熱傳科技股份有限公司	60, 000	63, 386	1, 172	62, 214	0	(4, 169)	(4, 046)	(0. 67)

企業名稱	實收資本額	資產總值	負債總額	淨值	營業收入	營業（損） 益	本期損益 （稅後）	每股稅後盈 餘（元）
友成資產管理股份有限公司	100,000	105,071	1,294	103,777	0	(6,910)	(3,270)	(0.33)
可耀光電股份有限公司	5,000	4,830	58	4,772	0	(237)	(228)	(0.46)
Cygnus International Co., Limited	3,545,896	7,241,723	0	7,241,723	0	0	0	0
Cepheus International Co., Limited	45,402	146,724	0	146,724	0	0	0	0
Lyra International Co., Limited	1,524,534	5,269,823	0	5,269,823	0	0	0	0
Uranus International Co., Limited	0	0	0	0	0	0	0	0
Castmate International Pte. Ltd.	0	0	0	0	0	0	0	0
Norma International Pte. Ltd.	0	0	0	0	0	0	0	0
Saturn International Pte. Ltd.	0	0	0	0	0	0	0	0

（二）關係企業合併財務報表：

關係企業合併財務報表聲明書

本公司九十六年度（自九十六年一月一日至九十六年十二月三十一日）依「關係企業合併營業報告書、關係企業合併財務報表及關係報告書編製準則」應納入編製關係企業合併財務報表之公司，與依財務會計準則公報第七號應納入編製母子公司合併財務報表之公司均相同，且關係企業合併財務報表所應揭露相關資訊於前揭母子公司合併財務報表中均已揭露，爰不再另行編製關係企業合併財務報表。

特此聲明

公司名稱：可成科技股份有限公司



負責人：洪 水 樹



中 華 民 國 九 十 七 年 一 月 二 十 五 日

(三) 關係報告書：

無。

二、最近年度及截至年報刊印日止私募有價證券辦理情形

無。

三、最近年度及截至年報刊印日止子公司持有或處分本公司股票情形

無。

四、其他必要補充說明事項

無。

玖、最近年度及截至年報刊印日止如發生證券交易法第三十六條第二項第二款所定對股東權益或證券價格有重大影響之事項

無。

股票代碼：2474（上市）

股票代碼：5408（上櫃）

附件一、最近年度經會計師查核簽證之財務報表

可成科技股份有限公司

財務報表暨會計師查核報告

民國九十六及九十五年度

地址：台南縣永康市仁愛街三九八號

電話：（〇六）二五三九〇〇〇

會計師查核報告

可成科技股份有限公司 公鑒：

可成科技股份有限公司民國九十六年及九十五年十二月三十一日之資產負債表，暨民國九十六及九十五年一月一日至十二月三十一日之損益表、股東權益變動表及現金流量表，業經本會計師查核竣事。上開財務報表之編製係管理階層之責任，本會計師之責任則為根據查核結果對上開財務報表表示意見。上開財務報表之被投資公司中，有關鑫禾科技公司之財務報表係由其他會計師查核，因此，本會計師對上開財務報表所表示之意見中，有關鑫禾科技公司財務報表所列之金額，係依據其他會計師之查核報告。民國九十六年十二月三十一日對鑫禾科技公司長期股權投資之金額為 111,965 千元，占資產總額之 0.40%，民國九十六年度對鑫禾科技公司長期股權投資之投資收益為 965 千元，占稅前淨利之 0.01%。

本會計師依照會計師查核簽證財務報表規則及一般公認審計準則規劃並執行查核工作，以合理確信財務報表有無重大不實表達。此項查核工作包括以抽查方式獲取財務報表所列金額及所揭露事項之查核證據、評估管理階層編製財務報表所採用之會計原則及所作之重大會計估計，暨評估財務報表整體之表達。本會計師相信此項查核工作及其他會計師之查核報告可對所表示之意見提供合理之依據。

依本會計師之意見，基於本會計師之查核結果及其他會計師之查核報告，第一段所述財務報表在所有重大方面係依照證券發行人財務報告編製準則、商業會計法及商業會計處理準則中與財務會計準則相關之規定暨一般公認會計原則編製，足以允當表達可成科技股份有限公司民國九十六年及九十五年十二月三十一日之財務狀況，暨民國九十六及九十五年度之經營成果與現金流量。

如財務報表附註三所述，可成科技股份有限公司自民國九十五年一月一日起採用財務會計準則公報第三十四號「金融商品之會計處理準則」及第三十六號「金融商品之表達與揭露」，以及各號公報配合新修訂之條文。

可成科技股份有限公司已編製民國九十六年度之合併財務報表，經本

會計師查核並出具修正式無保留意見報告在案，備供參考。

勤業眾信會計師事務所

會計師 曾 光 敏



會計師 李 季 珍



財政部證券暨期貨管理委員會核准文號
台財證六字第 0920123784 號

財政部證券暨期貨管理委員會核准文號
台財證六字第 0920123784 號

中 華 民 國 九 十 七 年 一 月 二 十 五 日

可成科技股份有限公司

資產負債表

民國九十六年及九十五年十二月三十一日

單位：新台幣千元
(惟每股面額為新台幣元)

代碼	資 產	九十六年十二月三十一日		九十五年十二月三十一日		代碼	負 債 及 股 東 權 益	九十六年十二月三十一日		九十五年十二月三十一日	
		金	%	金	%			金	%	金	%
	流動資產						流動負債				
1100	現金及約當現金（附註二及四）	\$ 1,095,058	4	\$ 2,760,493	14	2100	短期借款（附註十二）	1,000,000	4	-	-
1310	公平價值變動列入損益之金融資產－流動（附註二、三、五及十九）	27,270	-	24,299	-	2140	應付帳款	121,040	1	50,530	-
1320	備供出售金融資產－流動（附註二、六及十九）	-	-	110,615	1	2150	應付帳款－關係人（附註二十）	97,828	-	69,090	-
1120	應收票據淨額（附註二及七）	903	-	960	-	2160	應付所得稅（附註二及十六）	369,487	1	266,974	1
1140	應收帳款淨額（附註二及七）	922,948	3	545,619	3	2170	應付費用	142,192	1	103,992	1
1150	應收帳款－關係人淨額（附註二十）	32,553	-	13,690	-	2190	其他應付款項－關係人（附註二十）	-	-	97,525	1
1160	其他應收款	34,849	-	3,771	-	2271	一年內到期之應付公司債（附註二、十三及二十一）	-	-	280,000	2
1180	其他應收款－關係人（附註二十）	9,287	-	469	-	2298	其他流動負債	27,492	-	21,941	-
1190	其他金融資產－流動	2,503	-	4,774	-	21XX	流動負債合計	1,758,039	7	890,052	5
1210	存貨（附註二及八）	118,309	1	85,996	-						
1286	遞延所得稅資產－流動（附註二及十六）	5,169	-	13,914	-	2510	土地增值稅準備（附註十一）	12,596	-	12,596	-
1298	其他流動資產	39,496	-	22,984	-		其他負債				
11XX	流動資產合計	2,288,345	8	3,587,584	18	2810	應計退休金負債（附註二及十四）	1,935	-	3,955	-
	長期投資					2820	存入保證金	4,410	-	4,150	-
1421	採權益法之長期股權投資（附註二及十）	23,211,047	84	15,335,431	76	2860	遞延所得稅負債負債－非流動（附註二及十六）	20,570	-	16,077	-
1440	其他金融資產－非流動（附註十九）	40	-	72	-	2881	遞延貨項－聯屬公司間利益（附註二及二十）	29,936	-	32,117	-
1480	以成本衡量之金融資產－非流動（附註二、九及十九）	393,000	1	68,984	-	28XX	其他負債合計	56,851	-	56,299	-
14XX	長期投資合計	23,604,087	85	15,404,487	76	2XXX	負債合計	1,827,486	7	958,947	5
	固定資產（附註二、十一、二十及二十一）						股本（附註十三及十五）				
1521	房屋及建築	565,378	2	565,378	3	3110	普通股，每股面額10元，九十六年及九十五年 底額定分別為1,000,000千股及570,000千 股 （包括員工認股權23,000千股），發行分別 為541,591.7千股及414,136.4千股	5,415,917	19	4,141,364	20
1531	機器設備	1,122,063	4	761,336	4		公司債轉換股本－九十五年底為11.1千股	-	-	111	-
1551	運輸設備	9,706	-	9,452	-	31XX	股本合計	5,415,917	19	4,141,475	20
1561	辦公設備	34,803	-	31,776	-		資本公積（附註二、十三及十五）				
1627	出租資產	318,932	1	318,156	2	3211	發行股票溢價	1,268,975	5	1,268,975	6
1681	其他設備	83,025	1	47,108	-	3213	轉換公司債溢價	3,909,701	14	3,909,701	20
15X1	成本小計	2,133,907	8	1,733,206	9	32XX	資本公積合計	5,178,676	19	5,178,676	26
15X8	重估增值－出租資產之土地	43,615	-	43,615	-		保留盈餘（附註十五）				
15XY	成本及重估增值	2,177,522	8	1,776,821	9	3310	法定盈餘公積	1,455,392	5	809,295	4
15X9	減：累計折舊	642,126	2	566,218	3	3350	未分配盈餘	12,829,696	47	8,798,978	43
		1,535,396	6	1,210,603	6	33XX	保留盈餘合計	14,285,088	52	9,608,273	47
1670	未完工程及預付設備款	227,021	1	581	-		股東權益其他項目（附註二、三及十一）				
15XX	固定資產淨額	1,762,417	7	1,211,184	6	3420	累積換算調整數	953,794	3	324,390	2
1782	土地使用權（附註二及二十二）	13,333	-	14,414	-	3450	金融商品未實現利益	7,125	-	238	-
18XX	其他資產	10,923	-	5,349	-	3460	未實現重估增值	11,019	-	11,019	-
						34XX	股東權益其他項目合計	971,938	3	335,647	2
						3XXX	股東權益合計	25,851,619	93	19,264,071	95
1XXX	資產總計	\$ 27,679,105	100	\$ 20,223,018	100		負債及股東權益總計	\$ 27,679,105	100	\$ 20,223,018	100

後附之附註係本財務報表之一部分。

(參閱勤業眾信會計師事務所民國九十七年一月二十五日查核報告)

董事長：洪水樹

經理人：洪水樹

會計主管：陳美杏

可成科技股份有限公司

損益表

民國九十六及九十五年一月一日至十二月三十一日

單位：新台幣千元

(惟每股盈餘為新台幣元)

代碼	九十六年度	九十五年
	金額 %	金額 %
4110 營業收入總額(附註二、十一及二十)	\$2,537,377 102	\$ 1,326,258 103
4170 銷貨退回及折讓	39,374 2	36,118 3
4100 營業收入淨額	2,498,003 100	1,290,140 100
5000 營業成本(附註十七及二十)	1,923,881 77	857,835 67
5910 營業毛利	574,122 23	432,305 33
營業費用(附註十七)		
6100 推銷費用	20,021 1	20,131 1
6200 管理費用	64,503 3	50,025 4
6300 研究發展費用	32,330 1	23,110 2
6000 營業費用合計	116,854 5	93,266 7
6900 營業利益	457,268 18	339,039 26
營業外收入及利益		
7110 利息收入(附註十九及二十)	106,402 4	85,032 7
7121 採權益法認列之投資收益—淨額(附註二及十)	7,003,297 280	6,283,249 487
7130 處分固定資產利益(附註二及二十)	13,068 1	7,212 1
7140 處分投資利益—淨額(附註二、六及九)	19,731 1	68 -
7160 兌換利益—淨額(附註二)	21,112 1	17,525 1

(接次頁)

(承前頁)

代碼		九 十 六 年 度			九 十 五 年 度		
		金	額	%	金	額	%
7310	金融資產評價利益－淨額（附註二及五）	\$	2,971	—	\$	9,112	1
7480	其 他		10,597	—		7,143	—
7100	營業外收益合計		<u>7,177,178</u>	<u>287</u>		<u>6,409,341</u>	<u>497</u>
	營業外費用及損失						
7510	利息費用（附註二、十一及十九）		5,781	—		14,224	1
7530	處分固定資產損失（附註二）		1,292	—		1,603	—
7550	存貨盤損－淨額		349	—		706	—
7580	財務費用		17,061	1		20	—
7880	其 他		<u>7,276</u>	<u>—</u>		<u>1</u>	<u>—</u>
7500	營業外費損合計		<u>31,759</u>	<u>1</u>		<u>16,554</u>	<u>1</u>
7900	稅前淨利		7,602,687	304		6,731,826	522
8110	所得稅（附註二及十六）		<u>405,887</u>	<u>16</u>		<u>275,515</u>	<u>21</u>
8900	列計會計原則變動累積影響數前淨利		7,196,800	288		6,456,311	501
9300	會計原則變動累積影響數（減除所得稅 276 千元後之淨額）（附註三）		<u>—</u>	<u>—</u>		<u>4,660</u>	<u>—</u>
9600	本年度淨利		<u>\$7,196,800</u>	<u>288</u>		<u>\$6,460,971</u>	<u>501</u>
		九 十 六 年 度			九 十 五 年 度		
		稅	前	稅	稅	前	稅
	每股盈餘（附註十八）						
9750	基本每股盈餘	\$14.04		\$13.29	\$12.50		\$11.99
9850	稀釋每股盈餘	14.04		13.29	12.37		11.86

後附之附註係本財務報表之一部分。

（參閱勤業眾信會計師事務所民國九十七年一月二十五日查核報告）

董事長：洪水樹



經理人：洪水樹



會計主管：陳美杏



可成科技股份有限公司
股東權益變動表
民國九十六及九十五年一月一日至十二月三十一日

單位：新台幣千元

	股	本	資	本	公	積	保	留	盈	餘	股	東	權	益	其	他	項	目
	普 通 股 股 本	公 司 債 轉 換 股 本	發 行 股 票 溢 價	轉 換 公 司 債 溢 價	法 定 盈 餘 公 積	特 別 盈 餘 公 積	未 分 配 盈 餘	累 積 換 算 調 整 數	金 融 商 品 未 實 現 (損) 益	未 實 現 重 估 增 值	股 東 權 益 合 計							
九十五年一月一日餘額	\$2,821,616	\$ 15,621	\$1,268,975	\$1,749,062	\$ 429,536	\$ 250,159	\$4,250,301	\$ 110,789	\$ -	\$ 11,019	\$10,907,078							
九十四年度盈餘分配（附註十五）																		
法定盈餘公積	-	-	-	-	379,759	-	(379,759)	-	-	-	-							
特別盈餘公積轉回	-	-	-	-	-	(250,159)	250,159	-	-	-	-							
現金股利—20%	-	-	-	-	-	-	(584,865)	-	-	-	(584,865)							
股票股利—40%	1,169,729	-	-	-	-	-	(1,169,729)	-	-	-	-							
董監事酬勞	-	-	-	-	-	-	(3,100)	-	-	-	(3,100)							
員工紅利轉增資	25,000	-	-	-	-	-	(25,000)	-	-	-	-							
公司債轉換（附註十三）	-	109,509	-	2,160,639	-	-	-	-	-	-	2,270,148							
公司債換發普通股（附註十三）	125,019	(125,019)	-	-	-	-	-	-	-	-	-							
九十五年度淨利	-	-	-	-	-	-	6,460,971	-	-	-	6,460,971							
備供出售金融資產未實現利益之變動	-	-	-	-	-	-	-	-	238	-	238							
外幣財務報表換算所產生兌換差額之變動	-	-	-	-	-	-	-	213,601	-	-	213,601							
九十五年十二月三十一日餘額	4,141,364	111	1,268,975	3,909,701	809,295	-	8,798,978	324,390	238	11,019	19,264,071							
九十五年度盈餘分配（附註十五）																		
法定盈餘公積	-	-	-	-	646,097	-	(646,097)	-	-	-	-							
現金股利—30%	-	-	-	-	-	-	(1,242,443)	-	-	-	(1,242,443)							
股票股利—30%	1,242,442	-	-	-	-	-	(1,242,442)	-	-	-	-							
董監事酬勞	-	-	-	-	-	-	(3,100)	-	-	-	(3,100)							
員工紅利轉增資	32,000	-	-	-	-	-	(32,000)	-	-	-	-							
公司債換發普通股（附註十三）	111	(111)	-	-	-	-	-	-	-	-	-							
長期股權投資依持股比例認列	-	-	-	-	-	-	-	-	7,125	-	7,125							
九十六年度淨利	-	-	-	-	-	-	7,196,800	-	-	-	7,196,800							
備供出售金融資產未實現利益之變動	-	-	-	-	-	-	-	-	(238)	-	(238)							
外幣財務報表換算所產生兌換差額之變動	-	-	-	-	-	-	-	629,404	-	-	629,404							
九十六年十二月三十一日餘額	<u>\$5,415,917</u>	<u>\$ -</u>	<u>\$1,268,975</u>	<u>\$3,909,701</u>	<u>\$1,455,392</u>	<u>\$ -</u>	<u>\$12,829,696</u>	<u>\$ 953,794</u>	<u>\$ 7,125</u>	<u>\$ 11,019</u>	<u>\$25,851,619</u>							

後附之附註係本財務報表之一部分。

（參閱勤業眾信會計師事務所民國九十七年一月二十五日查核報告）

董事長：洪水樹



經理人：洪水樹



會計主管：陳美杏



可成科技股份有限公司

現金流量表

民國九十六及九十五年一月一日至十二月三十一日

單位：新台幣千元

	九十六年度	九十五年度
營業活動之現金流量		
本年度淨利	\$ 7,196,800	\$ 6,460,971
會計原則變動累積影響數	-	(4,660)
列計會計原則變動累積影響數前淨利	7,196,800	6,456,311
調整項目		
折舊	103,571	86,333
攤銷	6,812	11,938
呆帳(回升利益)	1,814	(1,000)
遞延所得稅	13,238	(16,953)
採權益法認列之投資收益	(7,003,297)	(6,283,249)
處分投資利益淨額	(19,731)	(68)
處分固定資產利益淨額	(11,776)	(5,609)
存貨盤損淨額	349	706
金融資產評價利益淨額	(2,971)	(9,112)
提列備抵銷貨退回	1,859	3,421
海外可轉換公司債之應付利息補償金	-	4,663
海外可轉換公司債之兌換利益	-	(43,724)
指定公平價值變動列入損益之金融資產之 兌換損失	-	557
以成本衡量之金融資產投資當年度獲配之 現金股利	-	1,016
淨退休金成本溢提撥數	(2,020)	(987)
其他	-	34
營業資產及負債項目之淨變動		
應收票據	57	7,295
應收帳款	(376,481)	(309,617)
應收帳款一關係人	(18,863)	(13,690)
其他應收款	(32,892)	-
其他應收款一關係人	(8,818)	162,674
存貨	(32,662)	(31,814)
其他金融資產一流動	2,271	(1,829)
其他流動資產	(16,512)	(5,975)
應付帳款	70,510	(11,859)
應付帳款一關係人	28,738	64,498
應付所得稅	102,513	253,861
應付費用	38,200	21,828
其他應付款一關係人	(97,525)	97,209
其他流動負債	(983)	(59,763)
營業活動之淨現金流入(流出)	(57,799)	377,095

(接次頁)

(承前頁)

	九 十 六 年 度	九 十 五 年 度
投資活動之現金流量		
取得指定公平價值變動列入損益之金融資產	\$ -	(\$ 811,200)
處分指定公平價值變動列入損益之金融資產	-	1,384,873
取得備供出售金融資產	(1,541,300)	(170,800)
處分備供出售金融資產價款	1,654,562	60,500
取得以成本衡量之金融資產	(353,000)	(70,000)
處分以成本衡量之金融資產價款	45,830	2,991
增加採權益法之長期股權投資	(235,790)	(222,575)
其他應收款－關係人減少	-	332,848
購置固定資產	(671,026)	(131,090)
處分固定資產價款	29,644	30,638
其他金融資產－非流動減少(增加)	32	(21)
其他資產增加	(11,305)	(5,087)
投資活動之淨現金流入(流出)	(1,082,353)	401,077
融資活動之現金流量		
短期借款增加	1,000,000	-
償還應付公司債	(280,000)	(210,000)
存入保證金增加(減少)	260	(170)
發放現金股利及董監事酬勞	(1,245,543)	(587,965)
融資活動之淨現金流出	(525,283)	(798,135)
現金及約當現金減少金額	(1,665,435)	(19,963)
年初現金及約當現金餘額	2,760,493	2,780,456
年底現金及約當現金餘額	\$ 1,095,058	\$ 2,760,493
現金流量資訊之補充揭露		
支付利息(不含資本化利息)	\$ 9,301	\$ 13,837
支付所得稅	290,136	38,607
不影響現金流量之融資活動		
應付公司債轉換為普通股	\$ -	\$ 2,270,148
一年內到期之應付公司債	-	280,000
購置固定資產支付現金		
購置固定資產	\$ 674,853	\$ 143,370
其他流動負債增加－固定資產	(3,827)	(12,280)
支付金額	\$ 671,026	\$ 131,090

後附之附註係本財務報表之一部分。

(參閱勤業眾信會計師事務所民國九十七年一月二十五日查核報告)

董事長：洪水樹



經理人：洪水樹



會計主管：陳美杏



可成科技股份有限公司

財務報表附註

民國九十六及九十五年度

(除另註明外，金額以新台幣千元為單位)

一 公司沿革及營業

本公司創立於七十三年十一月，原名可成工業股份有限公司，嗣於八十六年九月變更為目前之名稱，主要業務為各種鋁、鎂合金壓鑄品及模具之製造、加工及銷售與土地及廠房出租業務。

本公司股票於八十八年十一月奉准在財團法人櫃檯買賣中心掛牌買賣，嗣於九十年九月起改在台灣證券交易所上市買賣。

截至九十六年及九十五年底止，本公司員工人數分別為 1,087 人及 872 人。

二 重要會計政策之彙總說明

本財務報表係依照證券發行人財務報告編製準則、商業會計法、商業會計處理準則及一般公認會計原則編製。依照前述準則、法令及原則編製財務報表時，本公司對於備抵呆帳、銷貨退回、存貨損失、固定資產折舊、所得稅及退休金等之提列，必須使用合理之估計金額，因估計涉及判斷，實際結果可能有所差異。

重要會計政策彙總說明如下：

資產與負債區分流動與非流動之標準

流動資產包括現金及約當現金、以及主要為交易目的而持有之資產或預期於資產負債表日後一年內變現之資產；固定資產、無形資產及其他不屬於流動資產之資產為非流動資產。流動負債包括主要為交易目的而發生之負債，以及須於資產負債表日後一年內清償之負債，負債不屬於流動負債者為非流動負債。

約當現金

約當現金係自投資日起三個月內到期之附買回票券，其帳面價值近似公平價值。

公平價值變動列入損益之金融商品

公平價值變動列入損益之金融商品包括交易目的之金融資產或金融負債，以及於原始認列時，指定以公平價值衡量且公平價值變動認列為損益之金融資產或金融負債。本公司成為金融商品合約之一方時，認列金融資產或金融負債；對於合約權利喪失控制時，除列金融資產；於合約規定之義務解除、取消或到期而使金融負債消滅時，除列金融負債。

原始認列時，係以公平價值加計交易成本衡量，續後評價時，以公平價值衡量且公平價值變動認列為當年度損益。投資後所收到之現金股利（含投資當年度收到）列為當年度收益。金融商品除列時，出售所得價款或支付金額與帳面價值之差額，計入當年度損益。依交易慣例購買或出售金融資產時，採用交割日會計處理。

衍生性商品未能符合避險會計者，係分類為交易目的之金融資產或金融負債。公平價值為正值時，列為金融資產；公平價值為負值時，列為金融負債。

公平價值之基礎：上市櫃公司國內可轉換公司債為財團法人中華民國證券櫃檯買賣中心資產負債表日之收盤價。

指定公平價值變動列入損益之金融資產係混合商品，以及為消除或重大減少會計不一致時，將各項具會計不一致之金融資產於原始認列時指定公平價值變動列入損益。上述為消除或減少會計不一致而指定者，主要係考量本公司當時投資此類金融商品係發行海外可轉換公司債所取得之資金運用，因其資金成本列為當年度費損，其投資價值變動亦應一致列入損益。

備供出售金融資產

備供出售金融資產於原始認列時，以公平價值衡量，並加計取得之交易成本；後續評價以公平價值衡量，且其價值變動列為股東權益調整項目，累積之利益或損失於金融資產除列時，列入當年度損益。依交易慣例購買或出售金融資產時，採用交割日會計處理。

備供出售金融資產之認列或除列時點，均與公平價值變動列入損益之金融商品相似。

公平價值之基礎：開放型基金受益憑證係資產負債表日之淨資產價值；結構式商品係無活絡市場之金融商品，以評價方法估計公平價值。

現金股利於除息日（或股東會決議日）認列收益，但依據投資前淨利宣告之部分，係自投資成本減除。股票股利不列為投資收益，僅註記股數增加，並按增加後之總股數重新計算每股成本。

若有減損之客觀證據，則認列減損損失。若後續期間減損金額減少，備供出售權益商品之減損減少金額認列為股東權益調整項目；備供出售債務商品之減損減少金額若明顯與認列減損後發生之事件有關，則予以迴轉並認列為當年度損益。

收入認列及應收帳款、備抵呆帳

本公司係於貨物之所有權及顯著風險移轉予客戶時（內外銷均於運出、或經客戶驗收、或於產品交付客戶時移轉）認列銷貨收入，因其獲利過程大部分已完成，且已實現或可實現。去料加工時，加工產品之所有權及顯著風險並未移轉，是以去料時不作銷貨處理。備抵銷貨退回係依據以往經驗及其他攸關因素合理估計未來之退貨金額提列。

銷貨收入係按本公司與買方所協議交易對價（考量商業折扣及數量折扣後）之公平價值衡量；惟銷貨收入之對價為一年期以內之應收款時，其公平價值與到期值差異不大且交易量頻繁，則不按設算利率計算公平價值。

備抵呆帳係按應收款項之收回可能性評估提列。本公司係依據對客戶之應收帳款帳齡分析，定期評估應收帳款之收回可能性。

存 貨

存貨包括原料、物料、商品、製成品及在製品，係以加權平均成本與市價孰低評價。成本與市價孰低係以全體項目為比較基礎。市價基礎：原、物料為重置成本，製成品、在製品及商品為淨變現價值。期末存貨係依據未來之需求，評估可能發生之廢料及呆滯料件後再予以提列存貨跌價損失。

以成本衡量之金融資產

無法可靠衡量公平價值之權益商品投資，包括未上市（櫃）股票及興櫃股票等，以原始認列之成本衡量。股利之會計處理，與備供出售金融資產相似。若有減損之客觀證據，則認列減損損失，此減損金額不予迴轉。

採權益法之長期股權投資

本公司對被投資公司持有表決權股份達百分之二十以上或具有重大影響力者，採用權益法評價。倘以其相關可回收金額衡量，有重大減損時，就其減損部分認列損失。

取得股權或首次採用權益法時，投資成本與股權淨值間之差額，按五年平均攤銷。惟自九十五年一月一日起，依新修訂財務會計準則公報之規定，改為先將投資成本予以分析處理，投資成本超過可辨認淨資產公平價值部分列為商譽。商譽不予攤銷，但每年定期進行減損測試，且發生特定事項或環境改變顯示商譽可能發生減損時，亦進行減損測試。自九十五年一月一日起，其以前取得之採權益法長期股權投資，尚未攤銷之餘額屬投資成本超過所取得股權淨值者，比照商譽處理，不再攤銷；原投資成本與股權淨值間之差額屬遞延貸項部分，依剩餘攤銷年限繼續攤銷。

本公司與採權益法評價之被投資公司間順流交易所產生之利益，按持股比例予以銷除；若本公司對該被投資公司具有控制能力者，則全數予以銷除；逆流交易所產生之利益，則按持股比例予以銷除；側流交易所產生之利益，則按對產生損益被投資公司之約當持股比例予以銷除。

固定資產

土地（列入出租資產）以成本加重估增值評價；土地以外之固定資產以成本減累計折舊評價。固定資產購建期間為該項資產所支出款項而負擔之利息，予以資本化列為固定資產成本。重大之更新及改良作為資本支出；修理及維護支出則作為當年度費用。

折舊採用直線法依下列耐用年限計提：房屋及建築，五十年；機器設備，二至十年；運輸設備，五至六年；辦公設備，二至五年；出租資產，二至三十五年；其他設備，二至十年。

耐用年限屆滿仍繼續使用之固定資產，則就其殘值按重行估計可使用年數繼續提列折舊。

固定資產出售或報廢時，其相關成本（含重估增值）、累計折舊及未實現重估增值均自帳上予以減除。處分固定資產之利益或損失，列為當年度之營業外利益或損失。

土地使用權

此係承租台灣糖業公司土地地上權之權利金，按約定期間二十年攤銷。

資產減損

倘資產（主要為固定資產、以成本衡量之金融資產、採權益法評價之長期股權投資及土地使用權）以其相關可回收金額衡量帳面價值有重大減損時，就其減損部分認列損失。對具控制能力之長期股權投資，係以合併財務報表整體考量現金產生單位，予以評估。嗣後若資產可回收金額增加時，將減損損失之迴轉認列為利益，惟資產於減損損失迴轉後之帳面價值，不得超過該項資產在未認列減損損失之情況下，減除應提列折舊或攤銷後之帳面價值。已依法令規定辦理重估價者，則其減損先減少股東權益項下之未實現重估增值，不足數再認列損失；迴轉時，就原認列為損失之範圍內先認列利益，餘額再轉回未實現重估增值。已認列之商譽減損損失不得迴轉。

資本支出與收益支出之劃分

凡支出之效益及於以後各期且在一定金額以上者列為資產，其餘列為費用或損失。

退休金

屬確定給付退休辦法之退休金係按精算結果認列，其與提撥退休準備金之差額列入應計退休金負債。未認列過渡性淨給付義務及退休金損益分別按十五年及員工平均剩餘服務年限攤銷。支付退休金時，先自退休準備金撥付，倘有不足則先行沖轉應計退休金負債，再不足時，以支付年度費用列帳。

屬確定提撥退休辦法之退休金，係於員工提供服務之期間，將應提撥之退休金數額認列為當年度費用。

應付公司債

九十四年十二月三十一日以前發行之可轉換公司債，將全部發行價格作為負債入帳，約定賣回價格超過可轉換公司債面額之利息補償金，於發行日至賣回權期間屆滿日之期間，按利息法認列為負債。轉換為普通股時，依帳面價值法處理。於轉換日將公司債面額及其未攤銷溢折價、應付利息補償金與發行成本等相關帳項一併轉銷，並以該轉銷淨額作為入帳基礎，此項轉銷淨額超過普通股股本面額部分列為資本公積。

於九十四年十二月三十一日以前已發行之可轉換公司債之交易成本帳列遞延費用，按發行日至債券持有人得行使賣回權日之期間以直線法攤銷。

所得稅

所得稅作跨期間及同期間之分攤。亦即將部份所得稅分攤至會計原則變動累積影響數及可減除暫時性差異之所得稅影響數認列為遞延所得稅資產，並評估其可實現性，認列備抵評價金額；應課稅暫時性差異之所得稅影響數則認列為遞延所得稅負債。遞延所得稅資產或負債依其相關資產或負債之分類劃分為流動或非流動項目，無相關之資產或負債者，依預期迴轉期間劃分為流動或非流動項目。

購置設備、研究發展及人才培訓等支出所產生之所得稅抵減，採用當期認列法處理。

以前年度應付所得稅之調整，列入當年度所得稅。

依所得稅法規定計算之未分配盈餘加徵百分之十所得稅列為股東會決議年度之所得稅費用。

外幣交易

非衍生性商品之外幣交易所產生之各項外幣資產、負債、收入或費用，按交易日之即期匯率折算新台幣金額入帳。外幣資產及負債實際收付結清時所產生之兌換差額，作為當年度損益。

資產負債表日之外幣貨幣性資產或負債，按該日即期匯率予以調整，兌換差額列為當年度損益。

資產負債表日之外幣非貨幣性資產或負債（例如權益商品），依公平價值衡量者，按該日即期匯率調整，所產生之兌換差額，屬公平價值變動

認列為股東權益調整項目者，列為股東權益調整項目；屬公平價值變動認列為當年度損益者，列為當年度損益。以成本衡量者，則按交易日之歷史匯率衡量。

外幣長期股權投資採權益法計價者，以被投資公司之外幣財務報表換算後所得之股東權益做為依據，兌換差額列入累積換算調整數，作為股東權益之調整項目，俟國外營運機構出售或清算時併入損益計算。

重 分 類

九十五年度財務報表若干項目業經重分類，俾配合九十六年度財務報表之表達。

三會計變動之理由及其影響

(一)首次適用新發布及修訂財務會計準則公報

本公司自九十五年一月一日起，採用新發布之財務會計準則公報第三十四號「金融商品之會計處理準則」及第三十六號「金融商品之表達與揭露」，以及各號公報配合新修訂之條文。

首次適用前述新公報及相關公報修訂條文時，本公司將金融資產予以適當分類，原始帳列金額之調整，屬以公平價值衡量且公平價值變動認列為損益之金融資產，列為會計原則變動之累積影響數（稅後）計4,660千元，使九十五年度淨利增加4,660千元，稅後基本每股盈餘增加0.01元。

(二)新發布但尚未開始適用之會計準則或解釋函

財團法人中華民國會計研究發展基金會於九十六年三月發布（九六）基秘字第○五二號函，員工分紅及董監事酬勞應視為費用，而非盈餘之分配。該解釋函對於會計年度開始日在九十七年一月一日（含）以後之財務報表適用。

四 現金及約當現金

	九 十 六 年 十二月三十一日	九 十 五 年 十二月三十一日
庫存現金及零用金	\$ 831	\$ 344
銀行活期存款	297,384	476,929
銀行定期存款：年利率九十六年 底 3.6%~4.4%；九十五年底 0.14%~5.15%	241,531	1,540,378
附買回票券一九十七年三月到 期，年利率九十六年底 5.38%；九十六年二月到期， 年利率九十五年底 5.5%~ 5.59%	555,312	742,842
	<u>\$ 1,095,058</u>	<u>\$ 2,760,493</u>

截至九十六年及九十五年底止，國外存款之相關資訊如下：

	九 十 六 年 十二月三十一日	九 十 五 年 十二月三十一日
美國－紐約（九十六年底 8,457 千美元；九十五年底 13,358 千美元）	\$ 273,847	\$ 434,749
新加坡（0.4 千美元）	-	14
	<u>\$ 273,847</u>	<u>\$ 434,763</u>

五 公平價值變動列入損益之金融資產－流動

本公司指定以公平價值變動列入損益之金融資產係國內可轉換公司債，九十六及九十五年度指定以公平價值變動列入損益之金融資產產生之評價利益分別為 2,971 千元及 9,112 千元，列入損益表金融資產評價利益淨額項下。

六 備供出售金融資產－九十五年十二月三十一日

開放型基金受益憑證	\$ 80,558
結構式商品	30,057
	<u>\$ 110,615</u>

本公司於九十六及九十五年度處分備供出售金融資產產生之淨利益為 2,885 千元及 77 千元，列入損益表處分投資利益淨額項下。

七 應收帳款

	九 十 六 年 十二月三十一日	九 十 五 年 十二月三十一日
應收帳款	\$ 948,800	\$ 572,319
減：備抵呆帳（附註二）	8,479	8,479
備抵銷貨退回（附註二）	17,373	18,221
	<u>\$ 922,948</u>	<u>\$ 545,619</u>

本公司備抵呆帳之變動情形如下：

	九 十 六 年 度			九 十 五 年 度		
	應收票據	應收帳款	其 他 應 收 款	應收票據	應收帳款	其 他 應 收 款
年初餘額	\$ -	\$8,479	\$ -	\$1,444	\$8,671	\$ -
提列（迴轉）						
呆帳費用	-	-	1,814	-	(1,000)	-
沖銷備抵呆帳	-	-	-	-	(636)	-
重 分 類	-	-	-	(1,444)	1,444	-
年底餘額	<u>\$ -</u>	<u>\$8,479</u>	<u>\$1,814</u>	<u>\$ -</u>	<u>\$8,479</u>	<u>\$ -</u>

本公司備抵銷貨退回變動情形如下：

	九 十 六 年 度	九 十 五 年 度
年初餘額	\$ 18,221	\$ 14,800
提列備抵銷貨退回	1,859	3,421
轉列其他應付款	(2,707)	-
年底餘額	<u>\$ 17,373</u>	<u>\$ 18,221</u>

八 存 貨

	九 十 六 年 十二月三十一日	九 十 五 年 十二月三十一日
商 品	\$ 2,850	\$ 670
製 成 品	36,313	42,930
在 製 品	50,759	29,973
原 料	20,962	11,381
物 料	13,502	7,119
	124,386	92,073
減：備抵存貨損失（附註二）	6,077	6,077
	<u>\$ 118,309</u>	<u>\$ 85,996</u>

九以成本衡量之金融資產－非流動

	九 十 二 月	十 三 月	六 十 一 日	年	九 十 二 月	十 三 月	五 十 一 日	年
	金	額	持 股 %		金	額	持 股 %	
國內非上市櫃公司普通股								
光鎰科技公司	\$	40,000	8		\$	40,000	8	
先進開發光電公司		-	-			28,984	2	
洛錚科技公司		-	1			-	1	
亞太固網寬頻公司		-	-			-	-	
國內上市公司普通股								
凌巨科技公司		353,000	4			-	-	
		<u>\$ 393,000</u>				<u>\$ 68,984</u>		

本公司所持有之上述股票投資，因無活絡市場公開報價且其公平價值無法可靠衡量，是以按成本衡量。

本公司於九十六年度出售先進開發光電公司及亞太固網寬頻公司股票產生處分投資利益分別為 14,212 千元及 2,634 千元；另九十五年度出售中華開發高科技投資公司股票產生處分投資損失 9 千元。

亞太固網寬頻公司及洛錚科技公司因營運持續虧損，本公司已於以前年度全數認列持久性跌價損失。

本公司於九十六年十二月認購凌巨科技公司私募普通股，私募普通股因尚未公開發行，是以按成本衡量。

十採權益法之長期股權投資

	九 十 二 月	十 三 月	六 十 一 日	年	九 十 二 月	十 三 月	五 十 一 日	年
	金	額	持 股 %		金	額	持 股 %	
Nanomag International Co., Ltd. (Nanomag)	\$21,486,675		100		\$14,478,576		100	
Gigamag Co., Ltd. (Gigamag)	1,485,204		100		856,855		100	
友成資產管理公司 (友成公司)	103,777		100		-		-	
成漢熱傳科技公司 (成漢公司)	18,664		30		-		-	
可耀光電公司 (可耀公司)	4,762		99.8		-		-	
鑫禾科技公司 (鑫禾公司)	111,965		30		-		-	
	<u>\$23,211,047</u>				<u>\$15,335,431</u>			

1. 本公司於九十年七月投資設立 Nanomag，並於九十一年初受讓本公司對 Castmate International Co., Ltd. (Castmate) 之投資，用以

間接投資大陸可成科技（蘇州）有限公司，Castmate 並於九十五年三月再投資設立可利科技（蘇州工業園區）有限公司。另 Nanomag 分別於九十二年十一月及九十四年三月及四月投資設立 Stella International Co., Ltd.（Stella）、Aquila International Co., Ltd.（Aquila）及 Gemini International Co., Ltd.，用以投資大陸可勝科技（蘇州）有限公司及亞奇拉科技（蘇州）有限公司。

上述投資 Aquila 係基於合資協議書，雙方協議投資金額 1,400 千美元，投資設立上述亞奇拉科技（蘇州）有限公司，該公司主要業務為各種模具及電子零組件之產銷。該合資人入資 70 千美元，優惠取得 10% 股權（資本額 1,400 千美元），其餘依合資協議書辦理。另 Nanomag 於九十五年七月依面額 USD\$1 出售 Aquila 股份 210,000 股予該合資人，Nanomag 對其持股比例降至 75%。

本公司為改變中國地區子公司之投資架構，於九十六年十二月設立 Cygnus International Co., Ltd.、Lyra International Co., Ltd. 及 Cepheus International Co., Ltd. 分別由 Castmate、Stella 及 Aquila 持有，用以間接投資中國地區各子公司。

2. 本公司於九十一年四月投資設立 Gigamag 用以轉投資 Hoppi Co., Ltd. 及 Avatar Co., Ltd.，其主要從事國際貿易。

截至九十六年底止，本公司原始投資 Nanomag 及 Gigamag 之累計金額分別為 2,614,162 千元（美金 78,128 千元）及 484,941 千元（美金 14,378 千元）。

3. 本公司於九十六年五月投資設立成漢熱傳科技公司，主要從事研發業務。
4. 本公司於九十六年六月投資設立友成資產管理公司，主要從事一般投資業。
5. 本公司於九十六年九月與其他股東投資設立可耀光電公司，主要從事電子零組件製造及買賣業。
6. 本公司於九十六年十月參與鑫禾科技公司之現金增資 111,000 千元，主要從事電子零組件製造業。
7. 依權益法認列投資收益（損失）之內容如下：

	九 十 六 年 度		九 十 五 年 度	
	各 該 公 司	本 公 司 認 列 之	各 該 公 司	本 公 司 認 列 之
	當 年 度 (損) 益	投 資 (損) 益	當 年 度 (損) 益	投 資 (損) 益
Nanomag	\$6,365,546	\$6,365,546	\$6,154,789	\$6,144,336
Gigamag	641,498	641,498	675,563	138,913
成漢公司	(4,046)	(1,214)	-	-
友成公司	(3,270)	(3,270)	-	-
可耀公司	(228)	(228)	-	-
鑫禾公司	42,414	965	-	-
	<u>\$7,041,914</u>	<u>\$7,003,297</u>	<u>\$6,830,352</u>	<u>\$6,283,249</u>

九十六及九十五年度長期股權投資採權益法認列之投資損益，係依據各被投資公司同期間經會計師查核之財務報表暨本公司持股比例及期間認列。

採權益法評價之被投資公司淨資產彙總如下：

	九 十 六 年 十二月三十一日	九 十 五 年 十二月三十一日
被投資公司資產合計	\$23,667,778	\$15,335,765
被投資公司負債合計	<u>151,919</u>	<u>334</u>
淨資產合計	<u>\$23,515,859</u>	<u>\$15,335,431</u>
本公司按股權比例計算所持 有之淨資產合計	<u>\$23,211,047</u>	<u>\$15,335,431</u>

Nanomag 主要獲利來自中國地區子公司可成科技（蘇州）有限公司及可勝科技（蘇州）有限公司，其兩年度相關財務資訊如下：

	九 十 六 年 度	九 十 五 年 度
損益事項		
營業收入	\$15,722,636	\$14,714,417
營業淨利	5,449,286	6,362,883
本年度淨利	5,097,859	6,054,963

	九 十 六 年 十二月三十一日	九 十 五 年 十二月三十一日
財務狀況		
流動資產	\$ 9,453,289	\$ 6,598,076
非流動資產	8,924,384	8,672,185
流動負債	9,278,858	6,039,006
非流動負債	10,836	8,723
淨 值	9,087,979	9,222,532

8. 被投資公司之相關資訊，參閱附表七。

十一固定資產

	九 十 六 年 十二月三十一日	九 十 五 年 十二月三十一日
累計折舊		
房屋及建築	\$ 67,132	\$ 56,023
機器設備	438,822	387,497
運輸設備	5,492	5,532
辦公設備	29,765	27,969
出租資產	68,157	61,745
其他設備	32,758	27,452
	<u>\$ 642,126</u>	<u>\$ 566,218</u>

利息資本化相關資訊如下：

	九 十 六 年 度
利息總額	\$ 6,493
利息資本化金額（列入未完工 程）	714
列入利息費用	<u>\$ 5,781</u>
利息資本化利率	2.55%~2.796%

本公司主要廠房用地係向台灣糖業公司承租（參閱附註二十二）。

本公司自九十一年度起將永康廠廠房及土地出租（列入固定資產項下），其相關內容如下：

	九 十 六 年 十二月三十一日	九 十 五 年 十二月三十一日
土 地	\$ 159,748	\$ 159,748
房屋及建築	<u>159,184</u>	<u>158,408</u>
	318,932	318,156
重估增值－土地	<u>43,615</u>	<u>43,615</u>
	362,547	361,771
減：累計折舊	<u>68,157</u>	<u>61,745</u>
	<u>\$ 294,390</u>	<u>\$ 300,026</u>

上述出租資產之土地分別於八十二年七月及八十四年九月辦理重估，其重估增值 43,615 千元減原估列土地增值稅準備 22,901 千元之淨額 20,714 千元列入股東權益其他項目（其中 20,000 千元於八十五年已轉列股本）。

另修正土地稅法自九十四年二月一日起施行，本公司前開土地重估提列之土地增值稅準備依修正後土地稅法之規定計算後減少 10,305 千元，並同額調增股東權益其他項目。

出租資產之租賃期間陸續於一〇一年四月底到期，租金係按月收取，九十六及九十五年度之租金收入分別為 17,472 千元及 17,363 千元，列入營業收入。預計未來五年度租金收入如下：

年 度	金 額
九十七年	\$ 15,270
九十八年	3,400
九十九年	2,400
一〇〇年	2,400
一〇一年	800

十二短期借款－九十六年十二月三十一日

係銀行信用借款，年利率為 2.55%。

十三應付公司債－九十五年十二月三十一日

國內有擔保公司債	\$ 280,000
減：一年內到期部分	<u>280,000</u>
	<u>\$ -</u>

(一)國內有擔保公司債

九十一年三月本公司經主管機關核准發行國內第一次有擔保公司債 700,000 千元，依面額發行，發行期間五年（自九十一年四月至九十六年四月），本金自發行日滿第三年（九十四年四月）起每年分別償還 210,000 千元、210,000 千元及 280,000 千元，年利率 2.795%，每年付息一次，截至九十六年底止，已全部清償完畢。

(二)九十四年第一次海外可轉換公司債

九十四年十月二十八日本公司發行歐式附轉換條件之無擔保可轉換公司債 80,000 單位，每單位面額 1,000 美元，總計 8 千萬美元，依面額發行，債券票面利率為 0%，發行期限五年至九十九年十月二十八日到期。該可轉換公司債之應付利息補償金係按年利率 1.5%以利息法計算，並列入應付公司債項下。

依發行辦法規定，債券持有人得於發行後第三十一日起至到期日前十日止，隨時向本公司請求依約定之轉換程序及轉換價格轉換為本公司之普通股或本公司參與發行之海外存託憑證。

債券持有人得於公司債到期時憑債券請求本公司按約定贖回價格一次贖回，但下列情形不在此限：

1. 本公司債於發行滿三十日後遇有本公司普通股在台灣證券交易所之收盤價格以當時匯率換算為美元，連續二十個營業日均達轉換價格之 130%，本公司有權以債券面額，將流通在外之債券全部或一部份贖回。
2. 超過百分之九十之可轉換公司債已贖回、買回或行使轉換權時，本公司得以債券面額將債券全部贖回。
3. 因中華民國稅務法令變更，致本公司必須支付額外之稅賦時，本公司得依債券面額將債券全部贖回。

除已經本公司提前贖回、買回並註銷或經債券持有人行使轉換權外，債券持有人得於發行屆滿二年時，要求本公司依債券面額之 103% 將其持有之全部或部分債券贖回。

上開九十四年第一次海外可轉換公司債計 2,594,826 千元（美金 80,000 千元），已於九十五年底應債券持有人之要求全數轉換，其轉換

內容如下：

	九十五年度	九十四年度	合 計
請求轉換債券總額	\$2,259,276	\$ 335,550	\$2,594,826
減：上述請求轉換債券金額 依發行辦法所訂之轉換 價格 216 元換發普通股 九十五年度及九十四年 度分別為 10,951 千股 及 1,562 千股（新台幣 對美金轉換匯率固定為 33.741:1）	109,509	15,621	125,130
轉換溢價	2,149,767	319,929	2,469,696
加：應付利息補償金	10,872	582	11,454
列入資本公積	<u>\$2,160,639</u>	<u>\$ 320,511</u>	<u>\$2,481,150</u>

截至九十六年底止，本公司已發行普通股 12,513 千股交付予債券持有人。

十四員工退休金

「勞工退休金條例」自九十四年七月一日起施行，六月三十日以前受聘雇且於七月一日在職者，得選擇繼續適用「勞動基準法」有關之退休金規定，或選擇適用該條例之退休金制度，並保留適用新制前之工作年資。九十四年七月一日以後新進之員工僅適用「勞工退休金條例」之退休金制度。

適用「勞工退休金條例」之退休金制度，係屬確定提撥退休辦法，依員工每月薪資百分之六提撥存入勞工保險局之個人退休金專戶。本公司九十六及九十五年度認列之退休金成本分別為 8,917 千元及 6,676 千元。

適用「勞動基準法」之退休金制度，係屬確定給付退休辦法。員工退休金之支付，係根據服務年資及核准退休日前六個月平均工資計算。本公司按員工每月薪資總額百分之二提撥員工退休準備金，交由勞工退休準備金監督委員會以該委員會名義存入台灣銀行（原中央信託局於九十六年間併入台灣銀行）之專戶。本公司九十六及九十五年度認列之退休金成本分別為 1,420 千元及 1,799 千元。

屬確定給付退休辦法之退休金相關資訊揭露如下：

(一)淨退休金成本之組成項目

	九 十 六 年 度	九 十 五 年 度
服務成本	\$ 499	\$ 494
利息成本	2,217	2,265
退休基金資產預期報酬	(1,789)	(1,634)
攤 銷 數	493	674
淨退休金成本	<u>\$ 1,420</u>	<u>\$ 1,799</u>

(二)退休基金提撥狀況與帳載應計退休金負債之調節

	九 十 六 年 十二月三十一日	九 十 五 年 十二月三十一日
給付義務		
既得給付義務	\$ -	\$ -
非既得給付義務	53,097	49,214
累積給付義務	53,097	49,214
未來薪資增加之影響數	13,435	14,127
預計給付義務	66,532	63,341
退休準備金資產公平價值	(54,329)	(49,460)
提撥狀況	12,203	13,881
未認列過度性淨給付義務	(1,467)	(1,880)
退休金損失未攤銷餘額	(8,801)	(8,046)
應計退休金負債	<u>\$ 1,935</u>	<u>\$ 3,955</u>
職工退休辦法之既得給付	<u>\$ -</u>	<u>\$ -</u>

(三)精算假設

	九 十 六 年 度	九 十 五 年 度
折 現 率	3.0%	3.5%
未來薪資水準增加率	1.5%	1.5%
退休基金資產預期報酬率	3.0%	3.5%

	九 十 六 年 度	九 十 五 年 度
(四)提撥至退休準備金金額	<u>\$ 3,440</u>	<u>\$ 2,786</u>

(五)由退休基金支付金額	<u>\$ -</u>	<u>\$ -</u>
--------------	-------------	-------------

十五股東權益

資本公積

依照法令規定，資本公積除彌補公司虧損外，不得使用，但超過票面金額發行股票所得之溢額（包括以超過面額發行普通股及轉換公司債溢價等）產生之資本公積，得撥充資本，其撥充股本，每年以一次及實收股本之一定比例為限。

盈餘分配及股利政策

本公司章程規定，年度決算如有盈餘分派如下：

1. 彌補以往年度虧損；
2. 提列百分之十法定盈餘公積，直至累積金額已達本公司資本總額為止；
3. 視公司營運需要及法令規定酌提特別盈餘公積；
4. 分配股東股息及紅利，酌付董事及監察人酬勞及員工紅利；其分配比率：董事及監察人酬勞不高於百分之一，員工紅利不低於百分之一，另員工分配股票紅利之對象得包括符合一定條件之從屬公司員工，其餘由董事會擬定盈餘分配案，提請股東會決議分派之。

本公司在營業上所處環境尚具成長性，將掌握經濟環境，以求永續經營及長遠發展。董事會擬定盈餘分配案時，將注重股利之穩定性與成長性，上述第 一 項之股東股息及紅利之現金部份不低於股東分配數之百分之十，惟現金股利每股低於 0.5 元時，仍得配發股票股利。

本公司分配盈餘時，必須依法令規定就股東權益之減項（庫藏股除外）餘額提列特別盈餘公積。嗣後股東權益減項金額如有減少，得就減少金額自特別盈餘公積轉回未分配盈餘。

法定盈餘公積應提撥至其餘額達公司股本總額時為止。法定盈餘公積得用於彌補虧損；且當其餘額已達實收股本百分之五十，在公司無盈餘時，得以其超過部分派充股息及紅利，或在公司無虧損時，得保留法定盈餘公積達實收股本百分之五十之半數，其餘部分得以撥充股本。

上述盈餘分配案，於翌年股東常會承認通過後，列入盈餘分配年度之財務報表。分配未分配盈餘時，除屬非中華民國境內居住者之股東外，其餘股東可獲配按股利分配日之稅額扣抵比率計算之股東可扣抵稅額。

本公司經董事會擬議及股東常會決議九十五及九十四年度之盈餘分配案如下：

	盈 餘 分 配 案		每 股 股 利 (元)	
	九十五年度	九十四年度	九十五年度	九十四年度
提列法定盈餘公積	\$ 646,097	\$ 379,759		
普通股股票股利	1,242,442	1,169,729	\$ 3	\$ 4
普通股現金股利	1,242,443	584,865	3	2
董監事酬勞	3,100	3,100		
員工股票紅利	32,000	25,000		
	<u>\$3,166,082</u>	<u>\$2,162,453</u>	<u>\$ 6</u>	<u>\$ 6</u>

如前述員工紅利及董監酬勞全部以現金發放且列為九十五及九十四年度費用，則本公司九十五及九十四年度稅後基本每股盈餘將分別由 11.99 元及 7.58 元降為 11.93 元及 7.53 元。

九十五及九十四年度盈餘分配員工股票紅利股數分別為 3,200 千股及 2,500 千股，佔各該年底流通在外普通股比例分別為 0.06%及 0.06%。

本公司盈餘分配議案有關董事會通過擬議及股東常會決議分配情形，請至台灣證券交易所「公開資訊觀測站」查詢。

未實現重估增值

於九十五年五月以前，以股東權益項下之資產重估增值彌補累積虧損者，以後年度如有盈餘，除依公司法之規定分配外，應先將該項盈餘轉回股東權益項下之重估增值，在原撥補數額未全部轉回前，盈餘不得分派股利或作其他用途。

十六所得稅

「所得基本稅額條例」自九十五年一月一日開始施行，其計算基礎係依所得稅法規定計算之課稅所得額，再加計所得稅法及其他法律所享有之租稅減免，按行政院訂定之稅率（百分之十）計算基本稅額，該基本稅額與按所得稅法規定計算之稅額相較，擇其高者，繳納當年度之所得稅，本公司已將其影響考量於當年度所得稅中。

帳列稅前淨利按法定稅率（25%）計算之所得稅費用與所得稅費用之調節如下：

	九 十 六 年 度	九 十 五 年 度
稅前淨利按法定稅率計算之所		
得稅費用	\$1,900,662	\$1,682,947
會計原則變動之累積影響數	<u>-</u>	<u>1,234</u>
調節項目之所得稅影響數		
暫時性差異		
折 舊	(4,036)	1,905
已實現聯屬公司間利		
益	(545)	(1,309)
未實現兌換損失 (利		
益)	(5,642)	14,121
未 (已) 實現銷貨退回	(1,982)	403
處分固定資產利益財		
稅差異	718	1,504
其 他	(1,199)	(871)
	<u>(12,686)</u>	<u>15,753</u>
永久性差異		
投資收益－權益法	(1,750,825)	(1,570,812)
公司債利息補償金	-	1,166
證券交易所得	(4,856)	(1,162)
五年免稅之免稅額	(8,203)	(10,888)
其 他	606	(1,879)
	<u>(1,763,278)</u>	<u>(1,583,575)</u>
當年度抵用之投資抵減	<u>(39,305)</u>	<u>(11,487)</u>
未分配盈餘加徵 10%	<u>329,489</u>	<u>188,530</u>
當年度應納所得稅	414,882	293,402
短期票券分離課稅	-	438
以前年度所得稅調整	(22,233)	(1,096)
當年度所得稅費用	392,649	292,744
會計原則變動之累積影響數所		
得稅分攤	-	(276)
遞延所得稅費用 (利益)		
暫時性差異	<u>13,238</u>	<u>(16,953)</u>
	<u>\$ 405,887</u>	<u>\$ 275,515</u>

上述折舊差異，係因本公司機器設備採直線法計提折舊，惟於申報營利事業所得稅時改以定率遞減法計提折舊所致。

應付所得稅之變動如下：

	九 十 六 年 度	九 十 五 年 度
年初餘額	\$ 266,974	\$ 12,837
當年度所得稅費用	392,649	292,744
當年度支付稅額	(290,136)	(38,607)
年底餘額	<u>\$ 369,487</u>	<u>\$ 266,974</u>

遞延所得稅資產（負債）之構成項目如下：

	九 十 六 年 十二月三十一日	九 十 五 年 十二月三十一日
流 動		
遞延所得稅資產		
備抵呆帳	\$ -	\$ 597
存貨損失	1,519	1,519
備抵銷貨退回	19	2,001
聯屬公司間未實現利		
益	1,479	1,391
未實現兌換損失	2,084	7,726
其 他	68	680
遞延所得稅資產－流動	<u>5,169</u>	<u>13,914</u>
非 流 動		
遞延所得稅資產		
聯屬公司間未實現利		
益	6,005	6,638
其 他	786	1,328
	<u>6,791</u>	<u>7,966</u>
遞延所得稅負債		
折舊差異	(27,361)	(24,043)
遞延所得稅負債－非流動		
淨額	(20,570)	(16,077)
遞延所得稅負債淨額	<u>(\$ 15,401)</u>	<u>(\$ 2,163)</u>

為持續拓展本公司之營運規模及支應海外轉投資公司之營運資金需求，本公司管理階層決定中國及海外其他地區子公司截至九十六年底之未分配盈餘優先作永久性投資（其中截至九十六年六月底未分配盈餘之保留業經本公司董事會於九十六年八月通過），是以權益法認列之投資收益並未估列遞延所得稅負債。

本公司於九十二年增資擴展生產其他金屬製品、電子零組件、運輸工具及零件、電力器材等，經核准就其新增所得免稅五年自九十四年一月至九十八年十二月。

本公司截至九十三年度止之所得稅申報案件，業經稅捐稽徵機關核定。

兩稅合一相關資訊如下：

	九 十 六 年 十二月三十一日	九 十 五 年 十二月三十一日
八十六年度以前未分配盈餘	\$ 11,609	\$ 11,609
八十七年度以後未分配盈餘	<u>12,818,087</u>	<u>8,787,369</u>
	<u>\$12,829,696</u>	<u>\$8,798,978</u>

九十六年及九十五年底股東可扣抵稅額帳戶餘額分別為 246,723 千元及 41,119 千元。

九十六及九十五年度盈餘分配適用之稅額扣抵比率分別為 4.81%（預計）及 3.57%。

依所得稅法規定，本公司分配屬於八十七年度（含）以後之盈餘時，本國股東可按股利分配日之稅額扣抵比率計算可獲配之股東可扣抵稅額。由於實際分配予股東之可扣抵稅額，應以股利分配日之股東可扣抵稅額帳戶餘額為準，因此本公司預計九十六年度盈餘分配之稅額扣抵比率可能與將來實際分配予股東時所適用之稅額扣抵比率有所差異。

十七用人、折舊及攤銷費用

	九 十 六 年 度			九 十 五 年 度		
	營 業 成 本	營 業 費 用	合 計	營 業 成 本	營 業 費 用	合 計
用人費用						
薪 資	\$246,232	\$ 44,093	\$290,325	\$169,932	\$ 34,221	\$204,153
勞 健 保	19,587	2,958	22,545	13,449	2,518	15,967
退 休 金	8,373	1,964	10,337	6,675	1,800	8,475
其 他	<u>10,163</u>	<u>740</u>	<u>10,903</u>	<u>7,885</u>	<u>639</u>	<u>8,524</u>
	<u>\$284,355</u>	<u>\$ 49,755</u>	<u>\$334,110</u>	<u>\$197,941</u>	<u>\$ 39,178</u>	<u>\$237,119</u>
折 舊	\$ 96,522	\$ 7,049	\$103,571	\$ 80,753	\$ 5,580	\$ 86,333
攤 銷	1,250	5,562	6,812	3,658	8,280	11,938

十八每股盈餘

損益表上每股盈餘之計算其分子及分母揭露如下：

1. 分子－純益

	<u>九 十 六 年 度</u>		<u>九 十 五 年 度</u>	
	<u>稅 前</u>	<u>稅 後</u>	<u>稅 前</u>	<u>稅 後</u>
列計會計原則變動之 累積影響數前淨利	\$7,602,687	\$7,196,800	\$6,731,826	\$6,456,311
具稀釋作用之潛在普 通股之影響				
可轉換公司債	—	—	(39,061)	(37,462)
稀釋每股盈餘				
屬於普通股股東 之淨利加潛在 普通股之影響	<u>\$7,602,687</u>	<u>\$7,196,800</u>	<u>\$6,692,765</u>	<u>\$6,418,849</u>
會計原則變動之累積 影響數	<u>\$ —</u>	<u>\$ —</u>	<u>\$ 4,936</u>	<u>\$ 4,660</u>

2. 分母－股數（千股）

	<u>九 十 六 年 度</u>	<u>九 十 五 年 度</u>
普通股流通在外加權平均股 數	541,592	412,032
加：盈餘轉增資股數追溯調整	—	126,795
計算基本每股盈餘之加權平 均股數	541,592	538,827
具稀釋作用之海外可轉換公 司債潛在普通股股數	—	2,765
計算稀釋每股盈餘之加權平 均股數	<u>541,592</u>	<u>541,592</u>

計算每股盈餘時，無償配股之影響已列入追溯調整。因追溯調整九十五年度稅後基本及稀釋每股盈餘，分別由 15.68 元及 15.51 元減少為 11.99 元及 11.86 元。

十九金融商品資訊之揭露

(一)公平價值之資訊

	九 十 六 年		九 十 五 年	
	十 二 月 三 十 一 日		十 二 月 三 十 一 日	
	帳 面 價 值	公 平 價 值	帳 面 價 值	公 平 價 值
資 產				
公平價值變動列入損益之金融資產－流動	\$ 27,270	\$ 27,270	\$ 24,299	\$ 24,299
備供出售金融資產－流動	-	-	110,615	110,615
以成本衡量之金融資產－非流動	393,000	-	68,984	-
負 債				
應付公司債(含一年到期部分)	-	-	280,000	280,755

本公司自九十五年一月一日採用財務會計準則公報第三十四號「金融商品之會計處理準則」，九十五年度因適用新公報所產生會計原則變動累積影響數之相關說明請參閱附註。

(二)本公司估計金融商品公平價值所使用之方法及假設如下：

1. 上述金融商品不包括現金及約當現金、應收票據、應收帳款、應收帳款－關係人、其他應收款、其他應收款－關係人、其他金融資產－流動及非流動、應付帳款、應付帳款－關係人、應付費用、其他應付款項－關係人及短期借款。此類商品到期日甚近或以現金為之，其帳面價值應屬估計公平價值之合理基礎。
2. 公平價值變動列入損益之金融資產及備供出售金融資產，如有活絡市場公開報價時，則以此市場價格為公平價值。若無市場價格可供參考時，則採用評價方法估計。本公司採用評價方法所使用之估計及假設，與市場參與者於金融商品訂價時用以作為估計及假設之資訊一致。

衍生性金融商品如有活絡市場公開報價時，則以市場價格為公平價值。若無市場價格可供參考時，則採用評價方法估計。本公司採用評價方法所使用之估計及假設，與市場參與者於金融商品訂價時用以

作為估計及假設之資訊一致。

3. 以成本衡量之金融資產係投資未上市（櫃）公司股票及上市公司尚未公開發行之私募普通股，其無活絡市場公開報價且實務上須以超過合理成本之金額方能取得可驗證公平價值，因此不列示其公平價值。

4. 應付公司債以市場價格為公平市價。

（三）本公司金融資產及金融負債之公平價值，以活絡市場之公開報價直接決定者，及以評價方法估計者分別為：

	公 開 報 價 決 定 之 金 額		評 價 方 法 估 計 之 金 額	
	九 十 六 年	九 十 五 年	九 十 六 年	九 十 五 年
	十二月三十一日	十二月三十一日	十二月三十一日	十二月三十一日
資 產				
公平價值變動				
列入損益之				
金融資產－				
流動	\$ 27,270	\$ 24,299	\$ -	\$ -
備供出售金融				
資產－流動	-	80,558	-	30,057
負 債				
應付公司債（含				
一年到期部				
分）	-	280,755	-	-

（四）本公司九十五年度因以評價方法估計公平價值變動而認列為當年度利益之金額為 590 千元。

（五）本公司九十六年及九十五年十二月三十一日具利率變動之公平價值風險之金融資產分別為 796,843 千元及 2,283,220 千元，金融負債分別為 1,000,000 千元及 280,000 千元；具利率變動之現金流量風險之金融資產分別為 297,384 千元及 476,929 千元。

（六）本公司九十六及九十五年度非以公平價值衡量且公平價值變動認列損益之金融資產或金融負債，其利息收入分別為 106,402 千元及 85,032 千元，利息費用（包括資本化利息）分別為 6,493 千元及 14,224 千元。

（七）財務風險資訊

1. 市場風險

本公司投資之基金受益憑證及可轉換公司債等金融資產，皆以活絡市場公開報價為公平價值，市場價格變動將使其公平價值變動；市場價格每下降 1%，將使上述金融資產之公平價值減少 273 千元。

2. 信用風險

金融資產受到本公司之交易對方或他方未履合約之潛在影響，其影響包括本公司所從事金融商品之信用風險集中程度、組成要素、合約金額及其他應收款。本公司九十六年及九十五年十二月三十一日持有具信用風險金融資產金額分別為 1,003,083 千元及 565,584 千元（主要包括應收票據、應收帳款、應收帳款－關係人、其他應收款、其他應收款－關係人及其他金融資產－流動及非流動等），是項金融資產之最大信用暴險金額與其帳面價值相同。九十六年十二月三十一日本公司從事表外背書保證所承擔之最大信用暴險金額為 4,244,750 千元。

本公司交易對象皆為信用良好之銀行及票券公司，預期不致產生重大信用風險。

3. 流動性風險

本公司投資之基金受益憑證及可轉換公司債均具有活絡市場，故預期可輕易在市場上以接近公平價格迅速出售金融資產，而結構型商品之持有期間均為三個月。

4. 利率變動之現金流量風險

本公司九十六年十二月三十一日無浮動利率之負債，是以市場利率變動對本公司現金流量並無影響。

二十關係人交易

(一)關係人名稱及關係

關 係 人 名 稱	與 本 公 司 之 關 係
Gigamag Co., Ltd. (Gigamag)	子公司 (持股 100%)
Nanomag International Co., Ltd. (Nanomag)	子公司 (持股 100%)
Avatar Co., Ltd. (Avatar)	子公司 (間接持股 100%)
Hoppi Co., Ltd. (Hoppi)	子公司 (間接持股 100%)
Castmate International Co., Ltd. (Castmate)	子公司 (間接持股 100%)
Stella International Co., Ltd. (Stella)	子公司 (間接持股 100%)
Gemini International Co., Ltd. (Gemini)	子公司 (間接持股 100%)
Artery Co., Ltd. (Artery)	子公司 (間接持股 100%)
Catcher Technology Phils Inc. (CTP)	子公司 (間接持股 100%)
可成科技(蘇州)有限公司(可成蘇州)	子公司 (間接持股 100%)
可勝科技(蘇州)有限公司(可勝蘇州)	子公司 (間接持股 100%)

(二)重大之交易事項

1. 銷 貨

九十六及九十五年度本公司依成本加成出售在製品及製成品等予 Avatar，出售價款分別為 192,808 千元及 45,661 千元（分別佔各年度銷貨淨額之 8%及 4%），其銷貨價格與一般客戶相當，收款期限為月結 120 天收款，與非關係人無重大差異。

2. 進 貨

九十六及九十五年度本公司向 Hoppi 進貨金額分別為 1,224,823 千元及 420,408 千元（分別佔各年度進貨淨額之 83%及 76%），本公司對關係人之進貨價格與非關係人進貨尚無同類產品進貨價格可供比較，付款期限為月結 120 天付款，與非關係人無重大差異，惟間有遲延付款之情事。

3. 出售物料及工廠用品

九十六及九十五年度本公司依成本加成出售物料及工廠用品等予 Avatar，出售價款分別計 15,804 千元及 81,293 千元，九十六及九

十五年度產生出售利益分別為 959 千元及 22,107 千元，收款期限為月結 120 天收款。

4. 財產交易

九十六及九十五年度本公司出售固定資產予 Avatar，出售價款分別計 14,417 千元及 21,081 千元，產生處分利益分別為 3,529 千元及 4,532 千元。

截至九十六年及九十五年底止，本公司出售財產累積尚未認列之處分利益分別為 29,936 千元及 32,117 千元，列入資產負債表遞延貸項。

九十六年度本公司向 Avatar 購入固定資產 7,419 千元。

九十五年度本公司向 Gigamag 購入固定資產金額為 12,811 千元。

5. 代墊款

本公司代 Castmate、Avatar、Artery、Hoppi、CTP 及 Stella 購買物料、工廠用品、機器設備及其他費用，截至九十六年及九十五年尚未收回金額（列入其他應收款－關係人項下）分別為 9,287 千元及 469 千元。

6. 代收款－九十五年度

本公司代 Avatar 收取客戶之設備補助款 97,525 千元，列入其他應付款－關係人。

7. 保證

截至九十六年及九十五年底止，本公司為關係人提供之保證金額如下：

	九 十 六 年 十二月三十一日	九 十 五 年 十二月三十一日
Avatar	\$ 1,656,750	\$ 1,591,500
可成蘇州	1,294,000	-
可勝蘇州	1,294,000	-
	<u>\$ 4,244,750</u>	<u>\$ 1,591,500</u>

8. 資金融通

為因應 Avatar、CTP 及 Hoppi 之資金需求，本公司將資金貸與各公司（列入其他應收款－關係人項下）之相關資訊如下：

九 十 六 年 度	最 高 餘 額	年 底 餘 額	年 利 率（%）	利 息 收 入
Avatar	\$ 75,060	\$ -	2.795	\$ -
Hoppi	26,048	-	2.795	-
		<u>\$ -</u>		<u>\$ -</u>

九 十 五 年 度	最 高 餘 額	年 底 餘 額	年 利 率（%）	利 息 收 入
Avatar	\$456,397	\$ -	1.727~2.787	\$ 2,534
CTP	442	-	2.243~2.745	1
		<u>\$ -</u>		<u>\$ 2,535</u>

（三）年底餘額

	九 十 六 年 十 二 月 三 十 一 日 金 額 佔 總 數 %	九 十 五 年 十 二 月 三 十 一 日 金 額 佔 總 數 %
應收帳款－關係人		
Avatar	<u>\$ 32,553</u> <u>3</u>	<u>\$ 13,690</u> <u>2</u>
其他應收款－關係人		
Avatar	<u>\$ 9,287</u> <u>100</u>	<u>\$ 469</u> <u>100</u>
應付帳款－關係人		
Hoppi	<u>\$ 97,828</u> <u>45</u>	<u>\$ 69,090</u> <u>58</u>
其他應付款項－關係人		
Avatar	<u>\$ -</u> <u>-</u>	<u>\$ 97,525</u> <u>100</u>

二一抵押之資產

下列固定資產業已提供為短期融資額度及發行公司債之擔保品：

	帳 面 價 值 九 十 六 年 十 二 月 三 十 一 日	九 十 五 年 十 二 月 三 十 一 日
出租資產（含重估增值）	\$ 68,030	\$ 167,097
房屋及建築	-	490,820
	<u>\$ 68,030</u>	<u>\$ 657,917</u>

二二截至九十六年十二月三十一日止重大承諾事項及或有事項

1. 本公司於八十九年四月與台灣糖業公司簽訂地上權設定契約書，作為本公司建廠之用，地上權設定租期五十年，租金按當年期申報地價年息百分之十計算，權利金每二十年支付一次，除農業區用地不收取權利金外，工業區用地首次權利金則按第一年租金之四倍計算，以後則依當時經濟部相關辦法規定核算繳付。截至九十六年及九十五年十二月底，已支付首次權利金及因地價調價而補繳之權利金均為 21,140 千元，未攤銷餘額分別為 13,333 千元及 14,414 千元，列入土地使用權。
2. 本公司因購買機器設備已開立未使用之信用狀金額為 40,493 千元。
3. 承諾購置固定資產及原料金額分別為 347,113 千元及 10,792 千元。
4. 本公司為子公司 Avatar Co., Ltd. 開立信用狀額度之保證金額為 1,656,750 千元。
5. 本公司為子公司可成蘇州及可勝蘇州短期借款融資額度之保證金額均為 1,294,000 千元。

二三附註揭露事項

(一)本年度重大交易事項及 轉投資事業相關資訊

1. 資金貸與他人：參閱附表一。
2. 為他人背書保證：參閱附表二。
3. 期末持有有價證券情形：參閱附表三。
4. 累積買進或賣出同一有價證券之金額達新台幣一億元或實收資本額 20%以上：參閱附表四。
5. 取得不動產之金額達新台幣一億元或實收資本額 20%以上：無。
6. 處分不動產之金額達新台幣一億元或實收資本額 20%以上：無。
7. 與關係人進、銷貨之金額達新台幣一億元或實收資本額 20%以上：附表五。
8. 應收關係人款項達新台幣一億元或實收資本額 20%以上：參閱附表六。
9. 被投資公司資訊：參閱附表七。
10. 被投資公司從事衍生性商品交易：

子公司 Avatar Co., Ltd. 從事衍生性商品交易之相關資訊如下：

(1) 歐式外幣選擇權合約

從事外幣選擇權合約，主要係為規避以外幣計價之淨資產或淨負債因匯率變動之風險，係以非交易為目的之交易活動。

子公司 Avatar Co., Ltd. 九十六年度並未從事外幣選擇權合約，九十五年度從事外幣選擇權合約，產生金融資產評價利益為 2,220 千元（美金 68 千元）。截至九十五年底，子公司 Avatar Co., Ltd. 無未結清之歐式選擇權合約交易。

(2) 遠期外匯買賣合約

從事遠期外匯買賣合約交易之目的，主要係為規避以外幣計價之淨資產或淨負債因匯率變動之風險。

子公司 Avatar Co., Ltd. 九十六年度為規避匯率變動風險與銀行承作遠期外匯合約，產生金融資產評價損失為 6,147 千元（美金 187 千元）。九十六年底無未結清之合約，九十五年底尚未結清之合約內容如下：

類 別	幣 別	到 期 日	合 約 金 額 (千 元)
賣出遠期外匯	美金兌換日幣	96.01.19	USD3,000/JPY340,740
賣出遠期外匯	美金兌換日幣	96.01.19	USD3,000/JPY342,750
賣出遠期外匯	美金兌換日幣	96.02.16	USD1,200/JPY136,296
賣出遠期外匯	美金兌換日幣	96.02.27	USD1,000/JPY114,100

九十五年底未結清之遠期外匯買賣合約依期末公平價值評價產生金融資產評價損失為 10,735 千元（美金 330 千元）。

(3) 大陸投資資訊

1. 大陸被投資公司名稱、主要營業項目、實收資本額、投資方式、資金匯出入情形、持股比例、投資損益、期末投資帳面價值、已匯回投資損益及赴大陸地區投資限額：參閱附表八。

2. 與大陸被投資公司直接或間接由第三地區所發生下列之重大交易事項，暨其價格、付款條件、未實現損益：參閱附表九。

3. 與大陸被投資公司直接與間接經由第三地區事業提供票據背書保證或提供擔保品情形：無。

4. 與大陸被投資公司直接與間接經由第三地區提供資金融通情形：無。

5. 其他對當期損益或財務狀況有重大影響之交易事項：無。

二四部門別財務資訊

1. 產業別財務資訊

本公司主要產業係從事各種鋁、鎂等合金壓鑄品及模具之製造、加工及銷售，因該產業之收入、產業損益及所使用之可辨認資產均佔本公司所有產業各該項合計數之百分之九十以上，故無需揭露產業別財務資訊。

2. 地區別財務資訊：無。

3. 外銷銷貨資訊

地 區	九 十 六 年 度	九 十 五 年 度
亞 洲	\$ 2,214,942	\$ 843,348
美 洲	104,009	240,808
歐 洲	1,276	4,602
	<u>\$ 2,320,227</u>	<u>\$ 1,088,758</u>
佔銷貨收入淨額%	<u>93</u>	<u>84</u>

4. 重要客戶資訊

本公司九十六及九十五年度重要客戶之銷貨收入佔損益表銷貨收入淨額 10%以上之客戶明細如下：

客 戶 名 稱	九 十 六 年 度		九 十 五 年 度	
	金 額	%	金 額	%
甲	\$1,024,429	41	\$ 258,049	20
乙	510,535	20	356,107	28
丙	264,735	11	88,125	7
丁	68,560	3	155,597	12

可成科技股份有限公司及子公司
資金貸與他人
民國九十六年度

附表一

單位：新台幣千元

資 金 貸 與 他 人 者		貸 與 對 象	往 來 科 目	對 個 別 對 象 資 金 貸 與 限 額 (註 一)	本 期 最 高 餘 額	期 末 餘 額	利 率 區 間 (%)	資 金 融 通 原 因	提 列 備 抵 呆 帳 金 額	擔 保 品		業 務 往 來 金 額	資 金 融 通 最 高 限 額 (註 二)
編 號	公 司 名 稱									名 稱	價 值		
0	本 公 司	Avatar Co., Ltd.	暫 付 款	\$ 5,170,324	\$ 75,060	\$ -	2.795	短期資金週轉	-	-	-	銷貨收入 \$ 192,808	<u>\$10,340,648</u>
		Hoppi Co., Ltd.	同 上	5,170,324	26,048	-	2.795	同 上	-	-	-	進 貨 \$1,224,823	
						<u>\$ -</u>							
1	Castmate International Co., Ltd.	Avatar Co., Ltd.	暫 付 款	\$ 5,170,324	\$1,261,013	\$ -	-	短期資金週轉	-	-	-	-	<u>\$10,340,648</u>
		Hoppi Co., Ltd.	同 上	5,170,324	1,145,440	436,540	-	同 上	-	-	-	-	
		Aquila International Co., Ltd.	同 上	5,170,324	1,613	-		同 上	-	-	-	-	
		可勝科技(蘇州)有限公司	同 上	5,170,324	1,297,200	1,297,200	6.011	同 上	-	-	-	-	
						<u>\$ 1,733,740</u>							<u>\$10,340,648</u>
2	Avatar Co., Ltd.	可勝科技(蘇州)有限公司	其他應收款－關係人	\$ 5,170,324	\$ 96,123	\$ 96,123	-	業務往來需要	-	-	-	銷貨收入 \$ 57,250 出售固定資產 \$ 398,344	
3	Hoppi Co., Ltd.	可勝科技(蘇州)有限公司	其他應收款－關係人	\$ 5,170,324	\$ 17,572	\$ 17,572	-	業務往來需要	-	-	-	進 貨 \$ 881,897	<u>\$10,340,648</u>
		可成科技(蘇州)有限公司	暫 付 款	5,170,324	810,750	810,750	6.011	短期資金週轉	-	-	-	進 貨 \$ 340,805	
						<u>\$ 828,322</u>							
4	可成科技(蘇州)有限公司	可勝科技(蘇州)有限公司	其他應收款－關係人	\$ 5,170,324	\$ 181,821	\$ 149,205	-	業務往來需要	-	-	-	銷貨收入 \$ 186,647 進 貨 \$ 269,816 出售固定資產 \$ 210,576	<u>\$10,340,648</u>

註一：對單一法人或團體資金貸與限額係本公司期末淨值百分之二十。

註二：資金融通最高限額係本公司期末淨值百分之四十。

可成科技股份有限公司及子公司
背書保證情形
民國九十六年度

附表二單位：新台幣千元

為他人背書保證者	背書保證對象 公司名稱與本公司之關係	對單一企業背書保證之限額 (註一)	本期最高背書保證額	期末背書保證額	以財產擔保之背書保證金額	累計背書保證金額佔最近期財務報表淨值之比率(%)	背書保證最高限額 (註二)
本公司	Avatar Co., Ltd.	子公司(間接持股100%)	\$10,340,648	\$1,721,750	\$1,656,750	6.4	
	可成科技(蘇州)有限公司	子公司(間接持股100%)	10,340,648	1,294,000	1,294,000	5.0	
	可勝科技(蘇州)有限公司	子公司(間接持股100%)	10,340,648	1,294,000	<u>1,294,000</u>	<u>5.0</u>	
					<u>\$4,244,750</u>	<u>16.4</u>	
可成科技(蘇州)有限公司	可勝科技(蘇州)有限公司	子公司(間接持股100%)	\$10,340,648	\$1,224,664	\$ 710,400	2.8	
	可利科技(蘇州工業園區)有限公司	子公司(間接持股100%)	10,340,648	858,704	666,000	2.6	
	亞奇拉科技(蘇州)有限公司	子公司(間接持股75%)	10,340,648	88,800	88,800	0.3	
					<u>\$1,465,200</u>	<u>5.7</u>	
可勝科技(蘇州)有限公司	可利科技(蘇州工業園區)有限公司	子公司(間接持股100%)	\$10,340,648	\$ 2,197,027	<u>\$1,554,000</u>	6.0	\$20,681,296
可利科技(蘇州工業園區)有限公司	可成科技(蘇州)有限公司	子公司(間接持股100%)	\$10,340,648	\$ 331,285	\$ -	-	
	可勝科技(蘇州)有限公司	子公司(間接持股100%)	10,340,648	596,525	-	-	
	亞奇拉科技(蘇州)有限公司	子公司(間接持股75%)	10,340,648	33,736	-	-	
					<u>\$ -</u>	<u>-</u>	

註一：對單一企業背書保證之限額係為本公司期末淨值百分之四十。

註二：背書保證最高限額係為本公司期末淨值百分之八十。

可成科技股份有限公司及子公司
 期末持有有價證券明細表
 民國九十六年十二月三十一日

附表三
 單位：新台幣千元

持 有 之 公 司	有 價 證 券 種 類 及 名 稱	有 價 證 券 發 行 人 與 本 公 司 之 關 係	帳 列 科 目	期 單 位 / 股 數	帳 面 金 額	比 率 (%)	市 價	備 註
本 公 司	友達（原名廣輝）電子公司可轉換公司債	無	公平價值變動列入損益之金融資產－流動	115 張	\$ 12,075	-	\$ 12,075	
	中華航空公司可轉換公司債	同 上	同 上	67 張	7,095	-	7,095	
	長榮海運公司可轉換公司債	同 上	同 上	60 張	8,100	-	8,100	
					<u>\$ 27,270</u>		<u>\$ 27,270</u>	
	亞太固網寬頻公司－非公開發行公司	無	以成本衡量之金融資產－非流動	2,410,000	\$ -	-		
	洛錚科技公司－非公開發行公司	同 上	同 上	611,374	-	1		
	光鎡科技公司－非公開發行公司	同 上	同 上	4,000,000	40,000	8		
	凌巨科技公司－上市公司（私募股票）	同 上	同 上	10,000,000	353,000	4		
					<u>\$ 393,000</u>			
	Gigamag Co., Ltd.－外國公司	100%轉投資之子公司	採權益法之長期股權投資	14,377,642	\$ 1,485,204	100	\$ 1,485,204	
Gigamag Co., Ltd.	Nanomag International Co., Ltd.－外國公司	同 上	同 上	78,128,093	21,486,675	100	21,486,675	
	友成資產管理公司－非公開發行公司	同 上	同 上	10,000,000	103,777	100	103,777	
	成漢熱傳科技公司－非公開發行公司	30%轉投資之子公司	同 上	1,800,000	18,664	30	18,664	
	可耀光電公司－非公開發行公司	99.8%轉投資之子公司	同 上	499,000	4,762	99.8	4,762	
	鑫禾科技公司－非公開發行公司	30%轉投資公司	同 上	6,000,000	111,965	30	111,965	
					<u>\$ 23,211,047</u>		<u>\$ 23,211,047</u>	
	Hoppi Co., Ltd.－外國公司	100%轉投資之子公司	採權益法之長期股權投資	4,598,742	\$ 1,165,849	100	\$ 1,165,873	差異係側流交易未實現銷貨利益
	Avatar Co., Ltd.－外國公司	同 上	同 上	6,938,100	310,137	100	1,994,815	差異係側流交易未實現銷貨利益
					<u>\$ 1,475,986</u>		<u>\$ 3,160,688</u>	
	Digital Value Investment Ltd.－外國公司	無	以成本衡量之金融資產	10,000	\$ -	4		
Nanomag International Co., Ltd.	North America Venture Fund , L.P.－外國公司	無	同 上	不適用	-	2		
					<u>\$ -</u>			
	Artery Co., Ltd.－外國公司	100%轉投資之子公司	採權益法之長期股權投資	614,273	\$ 1,264	100	\$ 1,264	
	Gemini International Co., Ltd.－外國公司	同 上	同 上	4,500	3	100	3	
	Castmate International Co., Ltd.－外國公司	同 上	同 上	34,349,591	13,343,152	100	13,364,586	差異係側流交易未實現銷貨利益

（接次頁）

（承前頁）

持 有 之 公 司	有 價 證 券 種 類 及 名 稱	有 價 證 券 發 行 人 與 本 公 司 之 關 係	帳 列 科 目	期 末				備 註
				單 位 / 股 數	帳 面 金 額	比 率 (%)	市 價	
友成資產管理公司	Stella International Co., Ltd. —外國公司	100%轉投資之子公司	採權益法之長期 股權投資	47,040,600	\$ 7,975,316	100	\$ 7,977,903	差異係側流交易 未實現銷貨利 益
	Aquila International Co., Ltd. —外國公司	75%轉投資之子公司	同 上	1,050,000	111,565	75	111,565	
	Uranus International Co., Ltd. —外國公司	100%轉投資之子公司	同 上	-	-	-	-	
					<u>\$ 21,431,300</u>		<u>\$ 21,455,321</u>	
	永昌麒麟債券基金－開放型基金	無	備供出售金融資 產－流動	1,787,501.80	\$ 20,106	-	\$ 20,106	
	友達光電公司－上市公司股票	無	同 上	200,000	12,700	-	12,700	
	陽明海運公司－上市公司股票	無	同 上	453,594	11,385	-	11,385	
	奇美電子公司－上市公司股票	無	同 上	250,000	11,375	-	11,375	
	長榮海運公司－上市公司股票	無	同 上	400,000	11,695	-	11,695	
	景碩科技公司－上市公司股票	無	同 上	50,000	5,100	-	5,100	
成漢熱傳科技公司	永昌麒麟債券基金－開放型基金	無	備供出售金融資 產－流動	4,290,541.10	<u>\$ 48,260</u>	-	<u>\$ 48,260</u>	
Artery Co., Ltd.	Catcher Technology Phils Inc. —外國公司	100%轉投資之子公司	採權益法之長期 股權投資	581,250	<u>\$ 2,365</u>	100	<u>\$ 2,365</u>	
Castmate International Co., Ltd.	Castmate International Pte. Ltd. —外國公司	100%轉投資之子公司	採權益法之長期 股權投資	-	\$ -	-	\$ -	
Cygnus International Co., Ltd.	Cygnus International Co., Ltd. —外國公司	同 上	同 上	109,340,000	<u>7,241,723</u> <u>\$ 7,241,723</u>	100	<u>7,241,723</u> <u>\$ 7,241,723</u>	
	可成科技（蘇州）有限公司－非公開發行公司	100%轉投資之子公司	採權益法之長期 股權投資	不適用	\$ 3,818,156	100	\$ 3,818,156	
	可利科技（蘇州工業園區）有限公司－非公開發行公司	同 上	同 上	不適用	<u>3,423,567</u> <u>\$ 7,241,723</u>	100	<u>3,423,567</u> <u>\$ 7,241,723</u>	
Stella International Co., Ltd.	Norma International Pte. Ltd. —外國公司	100%轉投資之子公司	採權益法之長期 股權投資	-	\$ -	-	\$ -	
Lyra International Co., Ltd.	Lyra International Co., Ltd. —外國公司	同 上	同 上	47,010,000	<u>5,269,823</u> <u>\$ 5,269,823</u>	100 100	<u>5,269,823</u> <u>\$ 5,269,823</u>	
	可勝科技（蘇州）有限公司－非公開發行公司	100%轉投資之子公司	採權益法之長期 股權投資	不適用	<u>\$ 5,269,823</u>	100	<u>\$ 5,269,823</u>	
Aquila International Co., Ltd.	Saturn International Pte. Ltd. —外國公司	100%轉投資之子公司	採權益法之長期 股權投資	-	\$ -	-	\$ -	
Cepheus International Co., Ltd.	Cepheus International Co., Ltd. —外國公司	同 上	同 上	1,400,000	<u>146,724</u> <u>\$ 146,724</u>	100	<u>146,724</u> <u>\$ 146,724</u>	
	亞奇拉科技（蘇州）有限公司－非公開發行公司	75%轉投資之子公司	採權益法之長期 股權投資	不適用	<u>\$ 146,724</u>	100	<u>\$ 146,724</u>	

可成科技股份有限公司及子公司

累積買進或賣出同一有價證券之金額達新台幣一億元或實收資本額百分之二十以上

民國九十六年度

附表四

單位：新台幣千元
(惟外幣為元)

公 司 名 稱	有 價 證 券 名 稱	帳 列 科 目	關 係	期 初		買 入		賣 出		金 融 商 品 評 價 (損) 益	期 末		處 分 (損) 益
				股 數	金 額	股 數	金 額	股 數	金 額		股 數	金 額	
本 公 司	兆豐國際寶鑽債券基金	備供出售金融資產－流動	無	816,729.77	\$ 9,396	28,644,180.08	\$ 331,400	29,460,909.85	\$ 340,777	(\$ 19)	-	\$ -	\$ 765
	摩根富林明台灣債券基金	同 上	無	4,664,103.80	71,162	16,123,040.9	247,000	20,187,144.7	318,000	(162)	-	-	1,145
	復華債券基金	同 上	無	-	-	20,877,996.2	281,500	20,877,996.2	281,500	-	-	-	137
	群益安穩收益基金	同 上	無	-	-	8,688,643.6	130,000	8,688,643.6	130,000	-	-	-	354
	大眾債券基金	同 上	無	-	-	30,481,514.9	401,400	30,481,514.9	401,400	-	-	-	222
	友成資產管理公司	採權益法之長期股權投資	100%轉投資子公司	-	-	10,000,000	103,777 (註一)	-	-	-	10,000,000	103,777	-
	鑫禾科技公司	同 上	30%轉投資公司	-	-	6,000,000	111,965 (註二)	-	-	-	6,000,000	111,965	-
	凌巨科技公司	以成本衡量之金融資產－非流動	無	-	-	10,000,000	353,000	-	-	-	10,000,000	353,000	-
Nanomag International Co., Ltd.	Stella International Co., Ltd.	採權益法之長期股權投資	100%轉投資子公司	40,370,600	USD130,125,430.36	6,670,000	USD115,798,593.98 (註三)	-	-	-	47,040,600	USD245,924,024.34	-

註一：包括新增投資 100,000 千元，採權益法認列之投資損失 3,270 千元及因子公司金融商品未實現利益增加認列 7,047 千元。

註二：包括新增投資 111,000 千元及採權益法認列之投資收益 965 千元。

註三：包括新增投資美金 6,670,000 元，採權益法認列之投資收益美金 99,347,948.09 元及因匯率變動而調整之累積換算調整數增加美金 9,780,645.89 元。

可成科技股份有限公司及子公司
與關係人進、銷貨交易金額達新台幣一億元或實收資本額百分之二十以上者
民國九十六年度

附表五

單位：新台幣千元

進（銷）貨之公司	交 易 對 象	關 係	交 易 情 形				交易條件與一般交易不同之情形及原因		應 收 （ 付 ） 票 據 、 帳 款		備 註
			進 （ 銷 ） 貨	金 額	佔總進（銷）貨 之比率（％）	授 信 期 間	單 價	授 信 期 間	餘 額	佔總應收（付） 款 項 之 比 率 （ ％ ）	
本 公 司	Hoppi Co., Ltd.	子 公 司	進 貨	\$1,224,823	83	月結120天	無同類產品進貨價格可供比較	一般供應商約2至4個月	(\$ 97,828)	(45)	
	Avatar Co., Ltd.	子 公 司	銷 貨	192,808	8	月結120天	相 當	一般客戶月結90天至120天	32,553	3	
可成科技（蘇州） 有限公司	Hoppi Co., Ltd.	同一最終母公司	銷 貨	\$ 340,805	5	月結30天	相 當	一般客戶月結45天至120天	\$ 35,304	1	
	可勝科技（蘇州） 有限公司	同一最終母公司	銷 貨	186,647	3	月結90天	相 當	一般客戶月結60天至120天	158,287	7	
	Avatar Co., Ltd.	同一最終母公司	購置固定資產	88,920	不適用	月結90天	不適用	不適用	-	不適用	
可勝科技（蘇州） 有限公司	Hoppi Co., Ltd.	同一最終母公司	銷 貨	\$ 881,897	9	月結30天	相 當	一般客戶月結45天至90天	\$ 63,933	2	
	Avatar Co., Ltd.	同一最終母公司	購置固定資產	398,344	不適用	月結90天	不適用	不適用	(260,474)	不適用	
	可成科技（蘇州） 有限公司	同一最終母公司	購置固定資產	201,576	不適用	月結90天	不適用	不適用	(139,085)	不適用	
			銷 貨	269,816	3	月結90天	相 當	一般客戶月結45天至90天	127,718	4	

（接次頁）

(承前頁)

進（銷）貨之公司	交 易 對 象	關 係	交 易 情 形				交易條件與一般交易不同之情形及原因		應 收 （ 付 ） 票 據 、 帳 款		備 註
可利科技（蘇州工業園區）有限公司	Avatar Co., Ltd.	同一最終母公司	購置固定資產	\$2, 732, 894	不 適 用	月結90天	不 適 用	不 適 用	(\$740, 959)	不 適 用	
	可成科技（蘇州）有限公司	同一最終母公司	購置固定資產	274, 650	不 適 用	月結90天	不 適 用	不 適 用	(282, 398)	不 適 用	
	可勝科技（蘇州）有限公司	同一最終母公司	銷 貨	263, 049	20	月結90天	相 當	一般客戶月結60天至120天	70, 088	7	
			購置固定資產	140, 327	不 適 用	月結90天	不 適 用	不 適 用	(58, 446)	不 適 用	
亞奇拉科技（蘇州）有限公司	可勝科技（蘇州）有限公司	同一最終母公司	銷 貨	\$ 180, 940	72	月結90天	無關係人以外之一般客戶可供比較	無關係人以外之一般客戶可供比較	\$ 49, 191	61	

可成科技股份有限公司及子公司
應收關係人款項達新台幣一億元或實收資本額百分之二十以上者
民國九十六年度

附表六

單位：新台幣千元

帳 列 應 收 款 項 公 司	交 易 人 名 稱	與 交 易 人 之 關 係	應收關係人款項餘額	週 轉 率 %	逾 期 應 收 關 係 人 款 項		應 收 關 係 人 款 項	提 列 備 抵
					金 額	處 理 方 式	期 後 收 回 金 額	呆 帳 金 額
Avatar Co., Ltd.	可利科技（蘇州工業 園區）有限公司	同一最終母公司	\$ 740,959	- (註)	-	不 適 用	-	-
	可勝科技（蘇州）有 限公司	同一最終母公司	348,478	- (註)	-	不 適 用	-	-
可成科技（蘇州）有 限公司	可勝科技（蘇州）有 限公司	同一最終母公司	\$ 139,085	- (註)	-	不 適 用	-	-
			<u>158,287</u>	1.44	-	不 適 用	-	-
			<u>\$ 297,372</u>					
	可利科技（蘇州工業 園區）有限公司	同一最終母公司	283,872	- (註)	-	不 適 用	-	-
可勝科技（蘇州）有 限公司	可成科技（蘇州）有 限公司	同一最終母公司	\$ 127,718	2.83	-	不 適 用	-	-

註：尚包括出售物料及代墊購置物料、固定資產等產生之應收款項，不適用週轉率之計算。

可成科技股份有限公司及子公司
被投資公司之相關資訊
民國九十六年度

附表七

單位：新台幣千元
(惟外幣為元)

投 資 公 司 名 稱	被 投 資 公 司 名 稱	所 在 地 區	主 要 營 業 項 目	原 始 投 資 金 額		期 末 持 有		帳 面 金 額	被 投 資 公 司		本 期 認 列 之	備 註
				本 期 期 末	上 期 期 末	股 數	比 率 %		本 期 (損) 益	投 資 (損) 益		
本 公 司	Gigamag Co.,Ltd.	Offshore Chambers,P.O.Box 217, Apia, Samoa	一般投資業	\$ 484,941	\$ 484,941	14,377,642	100	\$1,485,204	\$ 641,498	\$ 641,498		
	Nanomag International Co., Ltd.	Scotia Centre, 4 th Floor, P.O.Box 2804, George Town, Grand Cayman, Cayman Islands	同 上	2,614,162	2,614,162	78,128,093	100	21,486,675	6,365,546	6,365,546		
	成漢熱傳科技股份有限公司	台南市北區東興里小東路 307 巷 91 弄 13 號 1 樓	研發業務	19,800	-	1,800,000	30	18,664	(4,046)	(1,214)		
	友成資產管理股份有限公司	台北市大安區敦化南路二段 99 號 30 樓	一般投資業	100,000	-	10,000,000	100	103,777	(3,270)	(3,270)		
	可耀光電股份有限公司 鑫禾科技股份有限公司	台北市大安區敦化南路二段 99 號 30 樓 台北縣汐止市康寧街 169 巷 29 之 1 號 10 樓之一	電子製造及零售業 電子零組件製造業	4,990 111,000	- -	499,000 6,000,000	99.8 30	4,762 111,965	(228) 42,414	(228) 965		
Gigamag Co., Ltd.	Hoppi Co., Ltd.	Offshore Chambers, P.O.Box 217, Apia Samoa	國際貿易業	USD 4,598,742	USD 4,598,742	4,598,742	100	1,165,849	720,052	-		
	Avatar Co., Ltd.	Offshore Chambers, P.O. Box 217, Apia Samoa	同 上	USD 6,938,100	USD 6,938,100	6,938,100	100	310,137	718,445	-		
	Nanomag International Co., Ltd.	Offshore Chambers, P.O. Box 217, Apia Samoa	一般投資業	USD 614,273	USD 614,273	614,273	100	1,264	72,483	-		
Artery Co., Ltd.	Castmate International Co., Ltd.	P. O. Box 3443 Road Town, Tortola, British Virgin Island	同 上	USD 34,349,591	USD 34,349,591	34,349,591	100	13,343,152	2,979,915	-		
	Stella International Co., Ltd.	Scotia Centre, 4 th Floor, P.O.Box 2804, George Town, Grand Cayman, Cayman Islands	同 上	USD 47,040,600	USD 40,370,600	47,040,600	100	7,975,316	3,249,775	-		
	Aquila International Co., Ltd.	Scotia Centre, 4 th Floor, P.O.Box 2804, George Town, Grand Cayman, Cayman Islands	同 上	USD 1,120,000	USD 1,120,000	1,050,000	75	111,565	75,790	-		
	Gemini International Co., Ltd.	Scotia Centre, 4 th Floor, P.O.Box 2804, George Town, Grand Cayman, Cayman Islands	同 上	USD 4,500	USD 4,500	4,500	100	3	-	-		
	Uranus International Co., Ltd.	1004 AXA Centre, 151 Gloucester Road, Wan Chai, Hong Kong	同 上	-	-	-	-	-	-	-		
Artery Co., Ltd.	Catcher Technology Phils Inc.	#24 Innovative Street. Subic Bay Industrial Park Phase-1, Subic Bay Freeport Zone, Philippines	各種鋁、鎂合金壓鑄品之加工及銷售	USD 124,030	USD 124,030	581,250	100	2,365	87,759	-		
Castmate International Co., Ltd.	Castmate International Pte. Ltd.	6 TEMASEK Boulevard Suntec Tower Four #09-05 Singapore 038986	一般投資業	-	-	-	-	-	-	-		
Stella International Co., Ltd.	Cygnus International Co., Ltd.	1004 AXA Centre, 151 Gloucester Road, Wan Chai, Hong Kong	同 上	USD 109,340,000	-	109,340,000	100	7,241,723	-	-		
	Norma International Pte. Ltd.	6 TEMASEK Boulevard Suntec Tower Four #09-05 Singapore 038986	同 上	-	-	-	-	-	-	-		
	Lyra International Co., Ltd.	1004 AXA Centre, 151 Gloucester Road, Wan Chai, Hong Kong	同 上	USD 47,010,000	-	47,010,000	100	5,269,823	-	-		

(接 次 頁)

（承前頁）

投 資 公 司 名 稱	被 投 資 公 司 名 稱	所 在 地 區	主 要 營 業 項 目	原 始 投 資 金 額		期 末 持 有			被 投 資 公 司	本 期 認 列 之	備 註
				本 期 期 末	上 期 期 末	股 數	比 率 %	帳 面 金 額	本 期 (損) 益	投 資 (損) 益	
Aquila International Co., Ltd.	Saturn International Ptd. Ltd.	6 TEMASEK Boulevard Suntec Tower Four #09-05 Singapore 038986	同 上	\$ -	\$ -	-	-	\$ -	\$ -	\$ -	
	Cepheus International Co., Ltd.	1004 AXA Centre, 151 Gloucester Road, Wan Chai, Hong Kong	同 上	USD 1,400,000	-	1,400,000	100	146,724	-	-	
Cygnus International Co., Ltd.	可成科技(蘇州)有限公司	中國蘇州工業園區蘇虹中路 201 號	研發、生產鋁鎂合金等新材料、產品及相關模具之生產及銷售	USD 33,340,000	-	不適用	100	3,818,156	1,909,944	-	
	可利科技(蘇州工業園區)有限公司	中國蘇州工業園區長陽街 107 號	同 上	USD 76,000,000	-	不適用	100	3,423,567	817,034	-	
Lyra International Co., Ltd.	可勝科技(蘇州)有限公司	中國蘇州工業園區長陽街 111 號	研發、生產鋁鎂合金等新材料、產品及相關模具之生產及銷售	USD 47,010,000	-	不適用	100	5,269,823	3,187,915	-	
Cepheus International Co., Ltd.	亞奇拉科技(蘇州)有限公司	中國蘇州工業園區唯亭鎮春輝路 7 號	各模具及電子零組件之產銷	USD 1,400,000	-	不適用	100	146,724	87,821	-	

可成科技股份有限公司
大陸投資資訊
民國九十六年度

附表八

單位：新台幣千元
(惟美金為元)

大陸被投資 公司名稱	主要營業項目	實收資本額	投資方式 (註一)	本期自 台灣匯 出累積 金額	本期匯出或收回投資金額		本期自 台灣匯 出累積 金額	本公司直接或 間接投資之持 股比例(%)	本期認 列損益 (註二)	期末 投資 價值	截至本期止已 匯回投資收益
					匯出	收回					
可成科技(蘇州)有限公司	研發、生產鋁鎂鋅合金新材料、 產品、不鏽鋼部品及相關模具 之生產及銷售	\$ 1,081,216 (USD 33,340,000)		\$ 1,081,216 (USD 33,340,000)	-	-	\$ 1,081,216 (USD 33,340,000)	100	\$ 1,909,944	\$ 3,818,156	-
可勝科技(蘇州)有限公司	同上	1,524,534 (USD 47,010,000)	(註四)	1,308,226 (USD 40,340,000)	-	-	1,308,226 (USD 40,340,000)	100	3,187,915	5,269,823	-
可利科技(蘇州工業園區)有限 公司	同上	2,464,680 (USD 76,000,000)	(註五)	-	-	-	-	100	817,034	3,423,567	-
亞奇拉科技(蘇州)有限公司	各模具及電子零組件之產銷	45,402 (USD 1,400,000)		36,322 (USD 1,120,000)	-	-	36,322 (USD1,120,000)	75	65,866	146,724	-

本期期末 大陸地區 累計自台 灣匯出赴 投資金額	經濟部投 審會核准 投資金額	依經濟部投 審會規定赴 大陸地區投 資限額(註三)
\$ 1,081,216 (USD 33,340,000) 1,308,226 (USD 40,340,000) - 36,322 (USD 1,120,000)	\$ 1,081,216 (USD 33,340,000) 1,524,534 (USD 47,010,000) 2,464,680 (USD 76,000,000) 36,322 (USD 1,120,000)	\$ 6,670,324

註一：投資方式區分為下列五種，標示種類別即可：

- 直接投資大陸公司。
- 經由第三地區匯款投資大陸公司。
- 透過第三地區投資設立公司再投資大陸公司。
- 透過轉投資第三地區現有公司再投資大陸公司。
- 其他方式 EX：委託投資。

註二：本期認列投資損益欄中：

- 若屬籌備中，尚無投資損益者，應予註明。
- 投資損益認列基礎分為下列三種，應予註明。
 - 經與中華民國會計師事務所合作關係之國際性會計師事務所查核之財務報表。
 - 經台灣母公司簽證會計師查核之財務報表。
 - 其他。

註三：本公司赴大陸地區投資限額計算如下：

$5,000,000 \times 40\% + 5,000,000 \times 30\% + (25,851,619 - 5,000,000 - 5,000,000) \times 20\% = 6,670,324$

註四：資本美金 6,670,000 元係由 Nanomag International Co., Ltd.之自有資金，透過 Stella International Co., Ltd.，再予轉投資可勝科技(蘇州)有限公司。

註五：資本美金 76,000,000 元係由 Castmate International Co., Ltd.所投資可成科技(蘇州)有限公司之獲配盈餘，再予轉投資可利科技(蘇州工業園區)有限公司。

註六：相關金額係按期末一美元等於新台幣 32.43 元之匯率換算。

可成科技股份有限公司
與大陸投資公司直接或間接經由第三地區事業所發生之重大交易事項，暨其價格、付款條件、未實現損益
民國九十六年度

附表九單位：新台幣千元

年 度	交 易 對 象	本公司與交易對 象 之 關 係	交 易 類 型	金 額	交 易 條 件			應 收 （ 付 ） 票 據 、 帳 款		未 實 現 損 益
					價 格	付 款 條 件	與一般交易之比較	餘 額	百分比（％）	
九十六年度	Hoppi Co., Ltd.	子 公 司	進貨（註）	\$1,224,823	無同類產品進貨價 格可供比較	月結 120 天	一般供應商約二至 四個月，與非關 係人無重大差異	（\$ 97,828）	（ 45 ）	-

註：本公司係透過 Hoppi Co., Ltd.向可成科技（蘇州）有限公司與可勝科技（蘇州）有限公司購入商品存貨。

股票代碼：2474（上市）

股票代碼：5408（上櫃）

附件二、最近年度經會計師查核簽證之母子公司合併財務 報表

可成科技股份有限公司及子公司

合併財務報表暨會計師查核報告
民國九十六及九十五年度

地址：台南縣永康市仁愛街三九八號

電話：（〇六）二五三九〇〇〇

關係企業合併財務報表聲明書

本公司九十六年度（自九十六年一月一日至九十六年十二月三十一日）依「關係企業合併營業報告書、關係企業合併財務報表及關係報告書編製準則」應納入編製關係企業合併財務報表之公司，與依財務會計準則公報第七號應納入編製母子公司合併財務報表之公司均相同，且關係企業合併財務報表所應揭露相關資訊於前揭母子公司合併財務報表中均已揭露，爰不再另行編製關係企業合併財務報表。

特此聲明

公司名稱：可成科技股份有限公司



董事長：洪 水 樹



中 華 民 國 九 十 七 年 一 月 二 十 五 日

會計師查核報告

可成科技股份有限公司 公鑒：

可成科技股份有限公司及其子公司民國九十六年及九十五年十二月三十一日之合併資產負債表，暨民國九十六及九十五年一月一日至十二月三十一日之合併損益表、合併股東權益變動表及合併現金流量表，業經本會計師查核竣事。上開合併財務報表之編製係管理階層之責任，本會計師之責任則為根據查核結果對上開合併財務報表表示意見。上開合併財務報表之被投資公司中，有關鑫禾科技公司之財務報表係由其他會計師查核，因此，本會計師對上開合併財務報表所表示之意見中，有關鑫禾科技公司財務報表所列之金額，係依據其他會計師之查核報告。民國九十六年十二月三十一日對鑫禾科技公司長期股權投資之金額為 111,965 千元，占合併資產總額之 0.31%，民國九十六年度對鑫禾科技公司長期股權投資之投資收益為 965 千元，占合併稅前淨利之 0.01%。

本會計師係依照會計師查核簽證財務報表規則及一般公認審計準則規劃並執行查核工作，以合理確信合併財務報表有無重大不實表達。此項查核工作包括以抽查方式獲取合併財務報表所列金額及所揭露事項之查核證據、評估管理階層編製合併財務報表所採用之會計原則及所作之重大會計估計，暨評估合併財務報表整體之表達。本會計師相信此項查核工作及其他會計師之查核報告可對所表示之意見提供合理之依據。

依本會計師之意見，基於本會計師之查核結果及其他會計師之查核報告，第一段所述合併財務報表在所有重大方面係依照證券發行人財務報告編製準則、商業會計法及商業會計處理準則中與財務會計準則相關之規定暨一般公認會計原則編製，足以允當表達可成科技股份有限公司及其子公司民國九十六年及九十五年十二月三十一日之合併財務狀況，暨民國九十六及九十五年一月一日至十二月三十一日之合併經營成果與合併現金流量。

如合併財務報表附註三所述，可成科技股份有限公司及其子公司自民國九十五年一月一日起採用財務會計準則公報第三十四號「金融商品之會

計處理準則」及第三十六號「金融商品之表達與揭露」，以及各號公報配合新修訂之條文。

勤業眾信會計師事務所

會計師 曾 光 敏



會計師 李 季 珍



財政部證券暨期貨管理委員會核准文號
台財證六字第 0920123784 號

財政部證券暨期貨管理委員會核准文號
台財證六字第 0920123784 號

中 華 民 國 九 十 七 年 一 月 二 十 五 日

可成科技股份有限公司及子公司

合併資產負債表

民國九十六年及九十五年十二月三十一日

單位：新台幣千元

(惟每股面額為新台幣元)

代 碼	資 產	九 十 六 年 十 二 月 三 十 一 日		九 十 五 年 十 二 月 三 十 一 日		代 碼	負 債 及 股 東 權 益	九 十 六 年 十 二 月 三 十 一 日		九 十 五 年 十 二 月 三 十 一 日	
		金	%	金	%			金	%	金	%
	流動資產						流動負債				
1100	現金及約當現金（附註二及四）	\$ 10,824,024	30	\$ 6,312,878	25	2100	短期借款（附註十二及二十一）	\$ 6,673,074	18	\$ 2,313,965	9
1310	公平價值變動列入損益之金融資產－流動（附註二、三、五及十九）	27,270	-	24,299	-	2120	應付票據	14,531	-	511,921	2
1320	備供出售金融資產－流動（附註二、六及十九）	120,621	-	110,615	1	2140	應付帳款	2,137,478	6	1,431,834	6
1120	應收票據（附註二及七）	903	-	960	-	2160	應付所得稅（附註二及十六）	415,005	1	324,610	2
1140	應收帳款（附註二及七）	7,674,429	21	5,991,313	24	2170	應付費用	663,582	2	487,589	2
1190	其他金融資產－流動	14,640	-	4,493	-	2180	公平價值變動列入損益之金融負債－流動（附註二、五及十九）	-	-	10,755	-
120X	存貨（附註二及八）	2,346,396	7	1,209,972	5	2271	一年內到期之應付公司債（附註二、十三、十九及二十一）	-	-	280,000	1
1286	遞延所得稅資產－流動（附註二及十六）	10,422	-	16,142	-	2298	其他流動負債（附註二十）	625,705	2	320,284	1
1291	受限制資產（附註四、十九及二十一）	1,802	-	1,109,015	4	21XX	流動負債合計	10,529,375	29	5,680,958	23
1298	其他流動資產（附註七）	142,130	-	131,362	1						
11XX	流動資產合計	21,162,637	58	14,911,049	60	2510	土地增值稅準備（附註十一）	12,596	-	12,596	-
	投 資						其他負債				
1421	採權益法之長期股權投資（附註二及十）	111,965	-	-	-	2810	應計退休金負債（附註二及十四）	1,935	-	3,955	-
1440	其他金融資產－非流動	6,052	-	8,219	-	2820	存入保證金	33,804	-	86,040	-
1480	以成本衡量之金融資產－非流動（附註二、九及十九）	393,000	1	68,984	-	2861	遞延所得稅負債－非流動（附註二及十六）	20,569	-	16,077	-
14XX	投資合計	511,017	1	77,203	-	28XX	其他負債合計	56,308	-	106,072	-
	固定資產（附註二、十一及二十一）					2XXX	負債合計	10,598,279	29	5,799,626	23
1521	房屋及建築	4,594,773	13	2,428,367	10		股本（附註十三及十五）				
1531	機器設備	9,805,194	27	6,314,228	25	3110	普通股，每股面額10元，九十六年及九十五年底額定分別為1,000,000千股及570,000千股（包括員工認股權23,000千股），分別發行541,591.7千股及414,136.4千股	5,415,917	15	4,141,364	17
1551	運輸設備	82,373	-	61,381	-	3130	公司債轉換股本－九十五年底為11.1千股	-	-	111	-
1561	辦公設備	342,618	1	173,682	1	31XX	股本合計	5,415,917	15	4,141,475	17
1627	出租資產	318,932	1	318,156	1		資本公積（附註二、十三及十五）				
1631	租賃改良	5,579	-	-	-	3211	發行股票溢價	1,268,975	3	1,268,975	5
1681	其他設備	144,350	-	150,815	1	3213	轉換公司債溢價	3,909,701	11	3,909,701	16
15X1	成本小計	15,293,819	42	9,446,629	38	32XX	資本公積合計	5,178,676	14	5,178,676	21
15X8	重估增值－出租資產之土地	43,615	-	43,615	-		保留盈餘（附註十五）				
15XY	成本及重估增值	15,337,434	42	9,490,244	38	3310	法定盈餘公積	1,455,392	4	809,295	3
15X9	減：累計折舊	2,366,566	7	1,521,227	6	3351	未分配盈餘	12,829,696	35	8,798,978	35
		12,970,868	35	7,969,017	32	33XX	保留盈餘合計	14,285,088	39	9,608,273	38
1670	未完工程及預付設備款	1,299,907	4	1,643,948	6		股東權益其他項目（附註二、三、十一及十五）				
15XX	固定資產合計	14,270,775	39	9,612,965	38	3420	累積換算調整數	953,794	3	324,390	1
	無形資產					3450	金融商品未實現利益	7,125	-	238	-
1720	專利權（附註二及二十）	5,062	-	-	-	3460	未實現重估增值	11,019	-	11,019	-
1782	土地使用權（附註二及二十二）	362,921	1	350,161	1	34XX	股東權益其他項目合計	971,938	3	335,647	1
17XX	無形資產合計	367,983	1	350,161	1		母公司股東權益	25,851,619	71	19,264,071	77
1860	遞延所得稅資產－非流動	569	-	1,492	-	3610	少數股權	80,464	-	23,769	-
1888	其他資產－其他	217,381	1	134,596	1	3XXX	股東權益合計	25,932,083	71	19,287,840	77
18XX	其他資產合計	217,950	1	136,088	1		負債及股東權益總計	\$ 36,530,362	100	\$ 25,087,466	100
1XXX	資產總計	\$ 36,530,362	100	\$ 25,087,466	100						

後附之附註係本合併財務報表之一部分。

(參閱勤業眾信會計師事務所民國九十七年一月二十五日查核報告)

董事長：洪水樹

經理人：洪水樹

會計主管：陳美杏

可成科技股份有限公司及子公司

合併損益表

民國九十六及九十五年一月一日至十二月三十一日

單位：新台幣千元

(惟每股盈餘為新台幣元)

代碼		九十六年度 金額	%	九十五年度 金額	%
4100	營業收入淨額(附註二及十一)	\$18,087,477	100	\$15,139,185	100
5000	營業成本(附註十七)	9,384,594	52	7,233,505	48
5910	營業毛利	8,702,883	48	7,905,680	52
	營業費用(附註十七及二十)				
6100	推銷費用	120,870	1	236,247	2
6200	管理費用	969,121	5	727,128	5
6300	研究發展費用	184,834	1	83,765	-
6000	營業費用合計	1,274,825	7	1,047,140	7
6900	營業淨利	7,428,058	41	6,858,540	45
	營業外收入及利益				
7110	利息收入(附註十九)	355,601	2	164,188	1
7121	權益法認列之投資收益 (附註二及十)	965	-	-	-
7130	處分固定資產利益(附註二)	7,358	-	1,976	-
7140	處分投資利益—淨額(附註二、六及九)	23,360	-	-	-
7160	兌換利益—淨額(附註二)	4,850	-	16,194	-
7280	減損回轉利益(附註二)	-	-	26,934	1
7310	金融資產評價利益—淨額 (附註二及五)	-	-	597	-
7480	其他	36,360	1	16,532	-
7100	營業外收益合計	428,494	3	226,421	2
	營業外費用及損失				
7510	利息費用(附註二、十一及十九)	86,453	1	62,386	1
7530	處分固定資產損失(附註二)	3,384	-	23,303	-

(接次頁)

(承前頁)

代 碼		九 十 六 年 度		九 十 五 年 度	
		金 額	%	金 額	%
7540	處分投資損失－淨額（附註一、二、六及九）	\$ -	-	\$ 757	-
7550	存貨盤損－淨額	13,640	-	3,993	-
7560	兌換損失－淨額（附註二）	20,519	-	-	-
7580	財務費用	17,061	-	20	-
7640	金融資產評價損失－淨額（附註二及五）	3,176	-	-	-
7880	其 他	9,835	-	213	-
7500	營業外費損合計	<u>154,068</u>	<u>1</u>	<u>90,672</u>	<u>1</u>
7900	稅前淨利	7,702,484	43	6,994,289	46
8110	所得稅（附註二及十六）	<u>486,570</u>	<u>3</u>	<u>528,911</u>	<u>3</u>
8900	列計會計原則變動之累積影響數前淨利	7,215,914	40	6,465,378	43
9300	會計原則變動之累積影響數（減除所得稅 276 千元後之淨額）（附註三）	<u>-</u>	<u>-</u>	<u>4,660</u>	<u>-</u>
9600	合併總純益	<u>\$ 7,215,914</u>	<u>40</u>	<u>\$ 6,470,038</u>	<u>43</u>
	歸屬予：				
9601	母公司股東	\$ 7,196,800	40	\$ 6,460,971	43
9602	少數股權	<u>19,114</u>	<u>-</u>	<u>9,067</u>	<u>-</u>
		<u>\$ 7,215,914</u>	<u>40</u>	<u>\$ 6,470,038</u>	<u>43</u>
		九 十 六 年 度		九 十 五 年 度	
		稅 前 稅 後		稅 前 稅 後	
	每股盈餘（附註十八）				
9750	基本每股盈餘	\$14.22	\$13.29	\$12.99	\$11.99
9850	稀釋每股盈餘	14.22	13.29	12.85	11.86

後附之附註係本合併財務報表之一部分。

（參閱勤業眾信會計師事務所民國九十七年一月二十五日查核報告）

董事長：洪水樹



經理人：洪水樹



會計主管：陳美杏



可成科技股份有限公司及子公司
合併股東權益表
民國九十六及九十五年一月一日至十二月三十一日

單位：新台幣千元

	股	公 司 債	資 本	公 積	保 留	盈 餘	股 東 權	益 其 他 項 目				
	普 通 股 股 本	轉 換 股 本	發 行 股 票 溢 價	轉 換 公 司 債 溢 價	法 定 盈 餘 公 積	特 別 盈 餘 公 積	未 分 配 盈 餘	累 積 換 算 金 融 商 品 未 實 現 重 估 增 值	調 整 數	實 現 利 益	少 數 股 權	股 東 權 益 合 計
九十五年一月一日餘額	\$2,821,616	\$ 15,621	\$1,268,975	\$1,749,062	\$ 429,536	\$ 250,159	\$4,250,301	\$ 110,789	\$ -	\$ 11,019	\$ 4,101	\$10,911,179
九十四年度盈餘分配（附註十五）												
法定盈餘公積	-	-	-	-	379,759	-	(379,759)	-	-	-	-	-
特別盈餘公積轉回	-	-	-	-	-	(250,159)	250,159	-	-	-	-	-
												(
現金股利—20%	-	-	-	-	-	-	(584,865)	-	-	-	-	584,865)
股票股利—40%	1,169,729	-	-	-	-	-	(1,169,729)	-	-	-	-	-
												(
董監事酬勞	-	-	-	-	-	-	(3,100)	-	-	-	-	3,100)
員工紅利轉增資	25,000	-	-	-	-	-	(25,000)	-	-	-	-	-
公司債轉換（附註十三）	-	109,509	-	2,160,639	-	-	-	-	-	-	-	2,270,148
公司債換發普通股（附註十三）	125,019	(125,019)	-	-	-	-	-	-	-	-	-	-
少數股權增加	-	-	-	-	-	-	-	-	-	-	6,845	6,845
九十五年度合併總純益	-	-	-	-	-	-	6,460,971	-	-	-	9,067	6,470,038
備供出售金融資產未實現利益之變動	-	-	-	-	-	-	-	-	238	-	-	238
外幣財務報表換算所產生兌換差額之變動	-	-	-	-	-	-	-	213,601	-	-	3,756	217,357
九十五年十二月三十一日餘額	4,141,364	111	1,268,975	3,909,701	809,295	-	8,798,978	324,390	238	11,019	23,769	19,287,840
九十五年度盈餘分配（附註十五）												
法定盈餘公積	-	-	-	-	646,097	-	(646,097)	-	-	-	-	-
												(
現金股利—30%	-	-	-	-	-	-	(1,242,443)	-	-	-	-	1,242,443)
股票股利—30%	1,242,442	-	-	-	-	-	(1,242,442)	-	-	-	-	-
												(
董監事酬勞	-	-	-	-	-	-	(3,100)	-	-	-	-	3,100)
員工紅利轉增資	32,000	-	-	-	-	-	(32,000)	-	-	-	-	-
公司債換發普通股（附註十三）	111	(111)	-	-	-	-	-	-	-	-	-	-
少數股權增加	-	-	-	-	-	-	-	-	-	-	46,210	46,210
九十六年度合併總純益	-	-	-	-	-	-	7,196,800	-	-	-	19,114	7,215,914
備供出售金融資產未實現利益之變動	-	-	-	-	-	-	-	-	6,887	-	181	7,068
外幣財務報表換算所產生兌換差額之變動	-	-	-	-	-	-	-	629,404	-	-	(8,810)	620,594
九十六年十二月三十一日餘額	\$5,415,917	\$ -	\$1,268,975	\$3,909,701	\$1,455,392	\$ -	\$12,829,696	\$ 953,794	\$ 7,125	\$ 11,019	\$ 80,464	\$25,932,083

後附之附註係本合併財務報表之一部分。
（參閱勤業眾信會計師事務所民國九十七年一月二十五日查核報告）

董事長：洪水樹



經理人：洪水樹



會計主管：陳美杏



可成科技股份有限公司及子公司

合併現金流量表

民國九十六及九十五年一月一日至十二月三十一日

單位：新台幣千元

	九 十 六 年 度	九 十 五 年 度
營業活動之現金流量		
合併總純益	\$ 7,215,914	\$ 6,470,038
會計原則變動之累積影響數	-	(4,660)
列計會計原則變動之累積影響數前淨利	7,215,914	6,465,378
調整項目		
折 舊	866,111	574,512
攤 銷	99,463	73,370
呆帳損失(回升利益)	5,174	(1,000)
遞延所得稅	11,423	(20,587)
採權益法認列之投資收益	(965)	-
處分投資損失(利益)淨額	(23,360)	757
處分固定資產損失(利益)淨額	(3,974)	21,327
存貨盤損淨額	13,640	3,993
存貨跌價及呆滯損失	357	-
金融資產評價損失(利益)淨額	(2,971)	1,623
提列備抵銷貨退回	296	5,783
減損回轉利益	-	(26,934)
海外可轉換公司債之應付利息補償金	-	4,663
海外可轉換公司債之兌換利益	-	(43,724)
指定公平價值變動列入損益之金融資產之兌換損失	-	557
以成本衡量之金融資產投資當年度獲配之現金股利	-	1,016
淨退休金成本溢提撥數	(2,020)	(987)
其 他	-	34
營業資產及負債項目之淨變動		
應收票據	57	7,295
應收帳款	(1,394,763)	(2,387,479)
存 貨	(1,126,873)	(474,885)
其他金融資產—流動	(10,147)	(57,121)
其他流動資產	(62,219)	(21,795)
應付票據	14,531	85,008
應付帳款	619,303	426,944
其他應付款—關係人	305	-
應付所得稅	87,169	214,780
應付費用	155,242	217,623
交易目的之金融負債	(10,755)	-
其他流動負債	(3,101)	(191,380)
營業活動之淨現金流入	6,447,837	4,878,771
投資活動之現金流量		
取得指定公平價值變動列入損益之金融資產	-	(811,200)
處分指定公平價值變動列入損益之金融資產價款	-	1,384,873
取得備供出售金融資產	(1,691,019)	(170,800)
處分備供出售金融資產價款	1,694,595	60,500
取得以成本衡量之金融資產	(353,000)	(70,000)
處分以成本衡量之金融資產價款	45,830	2,991

(接次頁)

(承前頁)

	九 十 六 年 度	九 十 五 年 度
取得採權益法之長期股權投資	(\$ 111,000)	\$ -
購置固定資產	(5,699,150)	(3,828,131)
出售固定資產價款	50,112	11,860
其他金融資產—非流動減少(增加)	2,167	(7,254)
其他資產增加	(102,325)	(176,608)
專利權增加	(5,400)	-
受限制資產減少(增加)	1,177,601	(1,109,015)
投資活動之淨現金流出	(4,991,589)	(4,712,784)
融資活動之現金流量		
短期借款增加	4,212,245	2,182,578
償還應付公司債	(280,000)	(210,000)
存入保證金增加(減少)	(57,437)	30,093
少數股權增加	46,210	6,845
發放現金股利及董監事酬勞	(1,245,543)	(587,965)
融資活動之淨現金流入	2,675,475	1,421,551
匯率影響數	379,423	70,406
現金及約當現金淨增加數	4,511,146	1,657,944
年初現金及約當現金餘額	6,312,878	4,654,934
年底現金及約當現金餘額	\$ 10,824,024	\$ 6,312,878
現金流量資訊之補充揭露		
支付利息(不含資本化利息)	\$ 61,666	\$ 59,335
支付所得稅	387,978	343,128
不影響現金流量之融資活動		
固定資產轉列其他之資產	\$ -	\$ 62,223
應付公司債轉換為普通股	-	2,270,148
一年內到期之應付公司債	-	280,000
購置固定資產支付現金		
購置固定資產	\$ 5,492,739	\$ 4,144,825
其他流動負債減少(增加)—固定資產	206,411	(316,694)
支付金額	\$ 5,699,150	\$ 3,828,131

後附之附註係本合併財務報表之一部分。

(參閱勤業眾信會計師事務所民國九十七年一月二十五日查核報告)

董事長：洪水樹



經理人：洪水樹



會計主管：陳美杏



可成科技股份有限公司及子公司
合併財務報表附註
民國九十六及九十五年度
(除另註明外，金額以新台幣千元為單位)

一 公司沿革及營業

可成科技股份有限公司(簡稱本公司)創立於七十三年十一月，原名可成工業股份有限公司，嗣於八十六年九月變更為目前之名稱，主要業務為各種鋁、鎂合金壓鑄品及模具之製造、加工及銷售與土地及廠房出租業務。

本公司股票於八十八年十一月奉准在財團法人櫃檯買賣中心掛牌買賣，嗣於九十年九月起改在台灣證券交易所上市買賣。

本公司之子公司如下：

- (一)本公司於八十九年四月投資設立 Castmate International Co., Ltd. (Castmate，持股 100%)，用以間接投資大陸可成科技(蘇州)有限公司(可成蘇州，持股 100%)，其主要業務為鋁鎂合金等新材料、產品之生產、研發及相關模具之生產及銷售；Castmate 並於九十五年三月再投資設立可利科技(蘇州工業園區)有限公司(可利蘇州，持股 100%)。本公司為整合投資架構而於九十一年初將對 Castmate 之投資轉由九十年七月投資設立之 Nanomag International Co., Ltd. (Nanomag，持股 100%) 承受。另 Nanomag 分別於九十二年十一月、九十四年三月及四月投資設立 Stella International Co., Ltd. (Stella，持股 100%)、Aquila International Co., Ltd. (Aquila，持股 90%) 及 Gemini International Co., Ltd. (Gemini，持股 100%)，分別用以投資大陸可勝科技(蘇州)有限公司(可勝蘇州，持股 100%)及亞奇拉科技(蘇州)有限公司(亞奇拉蘇州，持股 100%)。

上述投資 Aquila 係基於合資協議書，雙方協議投資金額 1,400 千美元，投資設立中國大陸蘇州之亞奇拉科技(蘇州)有限公司，主要業務為生產銷售沖壓機構件。該合資人入資 70 千美元，優惠取得 10%股權(資本額 1,400 千美元)，其餘依合資協議書辦理。另 Nanomag 於九

十五年七月依面額 USD\$1 出售 Aquila 210 千股予該合資人，持股比例降至 75%，產生處分投資損失 825 千元。

本公司為改變中國地區子公司之投資架構，於九十六年十二月設立 Cygnus International Co., Ltd.、Lyra International Co., Ltd.、Cepheus International Co., Ltd. 分別由 Castmate International Co., Ltd.、Stella International Co., Ltd. 及 Aquila International Co., Ltd. 持有，用以間接投資可成科技（蘇州）有限公司、可利科技（蘇州工業園區）有限公司、可勝科技（蘇州）有限公司及亞奇拉科技（蘇州）有限公司。

(二)本公司於八十九年十一月經由 Castmate 投資設立 Catcher Technology Phils Inc.（可成蘇比克，持股 100%），其主要業務為鋁、鎂合金壓鑄品之加工及銷售，本公司為整合投資架構於九十年十一月，將對可成蘇比克之投資轉由 Nanomag 投資設立之 Artery Co., Ltd.（Artery，持股 100%）承受，惟可成蘇比克已停止其營運活動。

(三)本公司於九十一年四月投資設立 Gigamag Co., Ltd.（Gigamag，持股 100%）用以轉投資 Hoppi Co., Ltd. 及 Avatar Co., Ltd.（Hoppi 及 Avatar 持股均為 100%），主要從事國際貿易。

(四)本公司於九十六年五月與帛漢公司及其他股東投資設立成漢熱傳科技公司（成漢熱傳，持股 30%），主要從事研發業務，因對其具有控制能力，是以編入合併個體。

(五)本公司於九十六年六月投資設立友成資產管理公司（友成資產，持股 100%），主要從事一般投資業。

(六)本公司於九十六年九月與其他股東投資設立可耀光電公司（可耀光電，持股比率 99.8%），主要從事電子零組件製造及買賣業。

截至九十六年及九十五年底止，本公司及上述子公司合計員工人數分別為 32,953 人及 27,820 人。

二重要會計政策之彙總說明

本合併財務報表係依照證券發行人財務報告編製準則、商業會計法、商業會計處理準則及一般公認會計原則編製。依照前述準則、法令及原則編製財務報表時，本公司對於備抵呆帳、銷貨退回、存貨損失、資產減損

損失、固定資產折舊、所得稅及退休金等之提列，必須使用合理之估計金額，因估計涉及判斷，實際結果可能有所差異。

重要會計政策彙總說明如下：

合併財務報表編製基礎

本合併財務報表之編製主體包括本公司及附註一所述各子公司之財務報表。編製合併財務報表時，各公司間之重大交易及其餘額均已銷除。

資產與負債區分流動與非流動之標準

流動資產包括現金及約當現金、以及主要為交易目的而持有之資產或預期於資產負債表日後一年內變現之資產；固定資產、無形資產及其他不屬於流動資產之資產為非流動資產。流動負債包括主要為交易目的而發生之負債，以及須於資產負債表日後一年內清償之負債，負債不屬於流動負債者為非流動負債。

約當現金

約當現金係自投資日起三個月內到期之附買回票券，其帳面價值近似公平價值。

公平價值變動列入損益之金融商品

公平價值變動列入損益之金融商品包括交易目的之金融資產或金融負債，以及於原始認列時，指定以公平價值衡量且公平價值變動認列為損益之金融資產或金融負債。本公司成為金融商品合約之一方時，認列金融資產或金融負債；對於合約權利喪失控制時，除列金融資產；於合約規定之義務解除、取消或到期而使金融負債消滅時，除列金融負債。

原始認列時，係以公平價值加計交易成本衡量，續後評價時，以公平價值衡量且公平價值變動認列為當年度損益。投資後所收到之現金股利（含投資當年度收到）列為當年度收益。金融商品除列時，出售所得價款或支付金額與帳面價值之差額，計入當年度損益。依交易慣例購買或出售金融資產時，採用交割日會計處理。

衍生性商品未能符合避險會計者，係分類為交易目的之金融資產或金融負債。公平價值為正值時，列為金融資產；公平價值為負值時，列為金融負債。

公平價值之基礎：上市櫃公司國內可轉換公司債為財團法人中華民國證券櫃檯買賣中心資產負債表日之收盤價。遠期外匯合約係無活絡市場之金融商品，以評價方法估計公平價值。

指定公平價值變動列入損益之金融資產係混合商品，以及為消除或重大減少會計不一致時，將各項具會計不一致之金融資產於原始認列時指定公平價值變動列入損益。上述為消除或減少會計不一致而指定者，主要係考量本公司當時投資此類金融商品係發行海外可轉換公司債所取得之資金運用，因其資金成本列為當年度費損，其投資價值變動亦應一致列入損益。

備供出售金融資產

備供出售金融資產於原始認列時，以公平價值衡量，並加計取得之交易成本；後續評價以公平價值衡量，且其價值變動列為股東權益調整項目，累積之利益或損失於金融資產除列時，列入當年度損益。依交易慣例購買或出售金融資產時，採用交割日會計處理。

備供出售金融資產之認列或除列時點，均與公平價值變動列入損益之金融商品相似。

公平價值之基礎：開放型基金受益憑證係資產負債表日之淨資產價值；上市證券係資產負債表日之收盤價；結構式商品係無活絡市場之金融商品，以評價方法估計公平價值。

現金股利於除息日（或股東會決議日）認列收益，但依據投資前淨利宣告之部分，係自投資成本減除。股票股利不列為投資收益，僅註記股數增加，並按增加後之總股數重新計算每股成本。

若有減損之客觀證據，則認列減損損失。若後續期間減損金額減少，備供出售權益商品之減損減少金額認列為股東權益調整項目；備供出售債務商品之減損減少金額若明顯與認列減損後發生之事件有關，則予以迴轉並認列為當年度損益。

收入認列及應收帳款、備抵呆帳

銷貨係於貨物之所有權及顯著風險移轉予客戶時（內外銷均於運出、或經客戶驗收、或於產品交付客戶時移轉）認列銷貨收入，因其獲利過程大部分已完成，且已實現或可實現。去料加工時，加工產品之所有權及顯

著風險並未移轉，是以去料時不作銷貨處理。備抵銷貨退回係依據以往經驗及其他攸關因素合理估計未來之退貨金額提列。

銷貨收入係按本公司與客戶所協議交易對價（考量商業折扣及數量折扣後）之公平價值衡量；惟銷貨收入之對價為一年期以內之應收款時，其公平價值與到期值差異不大且交易量頻繁，則不按設算利率計算公平價值。

備抵呆帳係按應收款項帳齡及收回可能性評估提列。本公司係依據對客戶之應收帳款帳齡分析，定期評估應收帳款之收回可能性。

存 貨

存貨包括原料、物料、商品、製成品及在製品，係以加權平均成本與市價孰低評價。成本與市價孰低係以全體項目為比較基礎。市價基礎：原、物料為重置成本，製成品、在製品及商品為淨變現價值。年底存貨係依據未來之需求，評估可能發生之廢料及呆滯料件後再予以提列存貨跌價損失。

以成本衡量之金融資產

無法可靠衡量公平價值之權益商品投資，包括未上市（櫃）股票等，以原始認列之成本衡量。股利之會計處理，與備供出售金融資產相似。若有減損之客觀證據，則認列減損損失，此減損金額不予迴轉。

採權益法之長期股權投資

本公司對被投資公司持有表決權股份達百分之二十以上或具有重大影響力者，採用權益法評價。倘以其相關可回收金額衡量，有重大減損時，就其減損部分認列損失。

取得股權或首次採用權益法時，投資成本與股權淨值間之差額，按五年平均攤銷。惟自九十五年一月一日起，依新修訂財務會計準則公報之規定，改為先將投資成本予以分析處理，投資成本超過可辨認淨資產公平價值部分列為商譽。商譽不予攤銷，但每年定期進行減損測試，且發生特定事項或環境改變顯示商譽可能發生減損時，亦進行減損測試。自九十五年一月一日起，其以前取得之採權益法長期股權投資，尚未攤銷之餘額屬投資成本超過所取得股權淨值者，比照商譽處理，不再攤銷；原投資成本與股權淨值間之差額屬遞延貸項部分，依剩餘攤銷年限繼續攤銷。

固定資產

土地（列入出租資產）以成本加重估增值評價；土地以外之固定資產以成本減累計折舊評價。固定資產購建期間為該項資產所支出款項而負擔之利息，予以資本化列為固定資產成本。重大之更新及改良作為資本支出；修理及維護支出則作為當年度費用。

折舊採用直線法依下列耐用年限計提：房屋及建築，五至五十年；機器設備，二至十年；運輸設備，五至六年；辦公設備，二至五年；出租資產，二至三十五年；租賃改良，四至五年；其他設備，二至十年。

耐用年限屆滿仍繼續使用之固定資產，則就其殘值按重行估計可使用年數繼續提列折舊。

固定資產出售或報廢時，其相關成本（含重估增值）、累計折舊及未實現重估增值均自帳上予以減除。處分固定資產之利益或損失，列為當年度之營業外利益或損失。

無形資產

無形資產以取得成本為入帳基礎，採用直線法依其耐用年限分期攤銷。專利權主要係按專利有效年限八年以直線法攤銷；另本公司承租台灣糖業公司土地地上權之權利金，按約定期間二十年攤銷，而子公司可成蘇州、可勝蘇州及可利蘇州承租蘇州工業園區土地使用權，按約定期間五十年攤銷。

資產減損

倘資產（主要為固定資產、採權益法之長期股權投資及無形資產）以其相關可回收金額衡量帳面價值有重大減損時，就其減損部分認列損失。對具控制能力之長期股權投資，係以合併財務報表整體考量現金產生單位，予以評估。嗣後若資產可回收金額增加時，將減損損失之迴轉認列為利益，惟資產於減損損失迴轉後之帳面價值，不得超過該項資產在未認列減損損失之情況下，減除應提列折舊或攤銷後之帳面價值。已依法令規定辦理重估價者，則其減損先減少股東權益項下之未實現重估增值，不足數再認列損失；迴轉時，就原認列為損失之範圍內先認列利益，餘額再轉回未實現重估增值。已認列之商譽減損損失不得迴轉。

資本支出與收益支出之劃分

凡支出之效益及於以後各期且在一定金額以上者列為資產，其餘列為費用或損失。

退 休 金

屬確定給付退休辦法之退休金係按精算結果認列，其與提撥退休準備金之差額列入應計退休金負債。未認列過渡性淨給付義務及退休金損益分別按十五年及員工平均剩餘服務年限攤銷。支付退休金時，先自退休準備金撥付，倘有不足則先行沖轉應計退休金負債，再不足時，以支付年度費用列帳。

屬確定提撥退休辦法之退休金，係於員工任職期間，將應提撥之退休金認數額認列為當年度費用。

可成蘇州、可勝蘇州、可利蘇州及亞奇拉蘇州之退休金則根據「蘇州工業園區公積金收繳管理規定」，就其員工基本薪資按一定比例提撥退休養老基金，並存入蘇州工業園區公積金管理中心的退休養老基金專戶。

應付公司債

九十四年十二月三十一日以前發行之可轉換公司債，將全部發行價格作為負債入帳，約定賣回價格超過可轉換公司債面額之利息補償金，於發行日至賣回權期間屆滿日之期間，按利息法認列為負債。轉換為普通股時，依帳面價值法處理。於轉換日將公司債面額及其未攤銷溢折價、應付利息補償金與發行成本等相關帳項一併轉銷，並以該轉銷淨額作為入帳基礎，此項轉銷淨額超過普通股股本面額部分列為資本公積。

於九十四年十二月三十一日以前已發行之可轉換公司債之交易成本帳列遞延費用，按發行日至債券持有人得行使賣回權日之期間以直線法攤銷。

所 得 稅

所得稅作跨期間及同期間之分攤。亦即將部份所得稅分攤至會計原則變動累積影響數及可減除暫時性差異之所得稅影響數認列為遞延所得稅資產，並評估其可實現性，認列備抵評價金額；應課稅暫時性差異之所得稅影響數則認列為遞延所得稅負債。遞延所得稅資產或負債依其相關資產

或負債之分類劃分為流動或非流動項目，無相關之資產或負債者，依預期回轉期間劃分為流動或非流動項目。

購置設備、研究發展及人才培訓等支出所產生之所得稅抵減，採用當期認列法處理。

以前年度應付所得稅之調整，列入當年度所得稅。

依所得稅法規定計算之未分配盈餘加徵百分之十所得稅列為股東會決議年度之所得稅費用。

外幣交易及外幣財務報表之換算

本公司及子公司係以其功能性貨幣為記帳貨幣。

非衍生性商品之外幣交易所產生之各項外幣資產、負債、收入或費用，按交易日之即期匯率折算功能性貨幣金額入帳。外幣資產及負債實際收付結清時所產生之兌換差額，作為當年度損益。

資產負債表日之外幣貨幣性資產或負債，按該日即期匯率予以調整，兌換差額列為當年度損益。

資產負債表日之外幣非貨幣性資產或負債（例如權益商品），依公平價值衡量者，按該日即期匯率調整，所產生之兌換差額，屬公平價值變動認列為股東權益調整項目者，列為股東權益調整項目；屬公平價值變動認列為當年度損益者，列為當年度損益。以成本衡量者，則按交易日之歷史匯率衡量。

編製合併財務報表時，國外子公司之外幣財務報表，係以下列基礎換算為新台幣財務報表：所有資產及負債科目按資產負債表日匯率換算，股東權益中除年初保留盈餘以上年度年底換算後之餘額結轉外，其餘均按歷史匯率換算，損益科目則按當年度加權平均匯率換算，換算所產生之兌換差額，列入股東權益項下「累積換算調整數」，俟國外營運機構出售或清算時併入損益計算。

重 分 類

九十五年度合併財務報表若干項目業經重分類，俾配合九十六年度合併財務報表之表達。

三會計變動之理由及其影響

（一）首次適用新發布及修訂財務會計準則公報

本公司自九十五年一月一日起，採用新發布之財務會計準則公報第三十四號「金融商品之會計處理準則」及第三十六號「金融商品之表達與揭露」，以及各號公報配合新修訂之條文。

首次適用前述新公報及相關公報修訂條文時，本公司將金融資產予以適當分類，原始帳列金額之調整，屬以公平價值衡量且公平價值變動認列為損益之金融資產，列為會計原則變動之累積影響數（稅後）計 4,660 千元，使九十五年度合併總純益增加 4,660 千元，稅後基本每股盈餘增加 0.01 元。

(二)新發布但尚未開始適用之會計準則或解釋函

財團法人中華民國會計研究發展基金會於九十六年三月發布（九六）基秘字第○五二號函，員工分紅及董監事酬勞應視為費用，而非盈餘之分配。該解釋函對於會計年度開始日在九十七年一月一日（含）以後之財務報表適用。

四現金及約當現金

	九 十 六 年 十二月三十一日	九 十 五 年 十二月三十一日
庫存現金及零用金	\$ 3,231	\$ 677
銀行活期存款	3,062,643	934,898
銀行定期存款：年利率九十六年底 1.71%~5.17%；九十五年底 0.14%~5.22%	5,818,464	4,243,321
附買回票券—九十七年三月到期，年利率九十六年底 4.95%~5.38%；九十六年三月到期，年利率九十五年底 5.5%~5.59%	<u>1,939,686</u> <u>\$10,824,024</u>	<u>1,133,982</u> <u>\$ 6,312,878</u>

截至九十六年及九十五年底止，國外存款之相關資訊如下：

	九 十 六 年 十二月三十一日	九 十 五 年 十二月三十一日
美國－紐約（九十六年底 52,939 千美元；九十五年底 13,358 千美元）	\$ 1,716,384	\$ 434,749
中國大陸蘇州（九十六年底人民幣 152,517 千元，美金 28,163 千元、日幣 1,514 千元及歐元 295 千元；九十五年底人民幣 51,350 千元，美金 44,681 千元及日幣 99,666 千元）	1,604,933	1,698,082
菲律賓（九十六年底美金 0.1 千元；九十五年底美金 56 千元）	3	1,948
新加坡（0.4 千美元）	-	14
	<u>\$ 3,321,320</u>	<u>\$ 2,134,793</u>

截至九十六年及九十五年底止，上列中國大陸蘇州之國外存款，部分作為短期借款質押擔保之受限制存款金額分別為 1,802 千元及 1,109,015 千元，列入受限制資產項下。

五 公平價值變動列入損益之金融資產及負債

	九 十 六 年 十二月三十一日	九 十 五 年 十二月三十一日
指定以公平價值變動列入損益之金融資產	<u>\$ 27,270</u>	<u>\$ 24,299</u>
交易目的之金融負債	<u>\$ -</u>	<u>\$ 10,755</u>

分類為交易目的之金融商品相關資訊如下：

本公司及子公司從事遠期外匯買賣合約及選擇權交易之目的，主要係為規避因匯率波動所產生之風險。

（一）歐式外幣選擇權合約

子公司 Avatar Co., Ltd. 九十六年度並未從事外幣選擇權合約，九十五年度從事外幣選擇權合約，產生金融資產評價利益為 2,220 千元（美金 68 千元）。截至九十五年底，子公司 Avatar Co., Ltd 無未結清之歐式選擇權合約交易。

(二)遠期外匯買賣合約

子公司 Avatar Co., Ltd. 九十六年度為規避匯率變動風險與銀行承作遠期外匯合約，產生金融資產評價損失為 6,147 千元（美金 187 千元）。九十六年底無未結清之合約，九十五年底尚未結清之合約內容如下：

類	別	幣	別	到	期	日	合 約 金 額 (千 元)
賣出遠期外匯		美金	兌換日幣	96.01.19			USD3,000/JPY340,740
賣出遠期外匯		美金	兌換日幣	96.01.19			USD3,000/JPY342,750
賣出遠期外匯		美金	兌換日幣	96.02.16			USD1,200/JPY136,296
賣出遠期外匯		美金	兌換日幣	96.02.27			USD1,000/JPY114,100

九十五年底未結清之遠期外匯買賣合約依期末公平價值評價產生金融資產評價損失為 10,735 千元（美金 330 千元）。

本公司指定以公平價值變動列入損益之金融資產係國內可轉換公司債，九十六及九十五年度指定以公平價值變動列入損益之金融資產產生之評價利益分別為 2,971 千元及 9,112 千元，列入損益表金融資產評價利益淨額項下。

六 備供出售金融資產

	九 十 六 年 十二月三十一日	九 十 五 年 十二月三十一日
國內上市股票	\$ 52,255	\$ -
開放型基金受益憑證	68,366	80,558
結構式商品	-	30,057
	<u>\$ 120,621</u>	<u>\$ 110,615</u>

本公司於九十六及九十五年度處分備供出售金融資產產生之淨利益為 6,514 千元及 77 千元。

七 應收帳款

	九 十 六 年 十二月三十一日	九 十 五 年 十二月三十一日
應收帳款	\$ 7,703,736	\$ 6,019,563
減：備抵呆帳（附註二）	11,934	8,479
備抵銷貨退回（附註二）	17,373	19,771
	<u>\$ 7,674,429</u>	<u>\$ 5,991,313</u>

本公司及子公司備抵呆帳之變動情形如下：

	九 十 六 年 度			九 十 五 年 度		
	應收票據	應收帳款	其 他 應 收 款	應收票據	應收帳款	其 他 應 收 款
年初餘額	\$ -	\$ 8,479	\$ -	\$ 1,444	\$ 8,671	\$ -
提列(迴轉)						
呆帳費用	-	3,360	1,814	-	(1,000)	-
沖銷備抵呆帳	-	-	-	-	(636)	-
重 分 類	-	-	-	(1,444)	1,444	-
匯率影響數	-	95	-	-	-	-
年底餘額	<u>\$ -</u>	<u>\$11,934</u>	<u>\$ 1,814</u>	<u>\$ -</u>	<u>\$ 8,479</u>	<u>\$ -</u>

其他應收款列入其他流動資產項下。

本公司及子公司備抵銷貨退回變動情形如下：

	九 十 六 年 度	九 十 五 年 度
年初餘額	\$ 19,771	\$ 16,358
提列備抵銷貨退回	296	5,783
沖銷備抵銷貨退回	-	(2,372)
轉列其他應付款	(2,707)	-
匯率影響數	13	2
年底餘額	<u>\$ 17,373</u>	<u>\$ 19,771</u>

八 存 貨

	九 十 六 年 十二月三十一日	九 十 五 年 十二月三十一日
商 品	\$ 2,850	\$ 670
製 成 品	707,659	391,712
在 製 品	1,187,726	523,531
原 料	446,090	296,533
物 料	13,502	8,292
	<u>2,357,827</u>	<u>1,220,738</u>
減：備抵存貨損失(附註二)	<u>11,431</u>	<u>10,766</u>
	<u>\$ 2,346,396</u>	<u>\$ 1,209,972</u>

九以成本衡量之金融資產－非流動

	九 十 二 月 三 十 一 日	六 年 十 二 月 三 十 一 日	九 十 五 年 十 二 月 三 十 一 日	五 年 十 二 月 三 十 一 日
	金 額	持 股 %	金 額	持 股 %
國內非上市櫃公司普通股				
光鎰科技公司	\$ 40,000	8	\$ 40,000	8
先進開發光電公司	-	-	28,984	2
洛錚科技公司	-	1	-	1
亞太固網寬頻公司	-	-	-	-
國內上市公司普通股－私募				
凌巨科技公司	353,000	4	-	-
Digital Value Investment Ltd.	-	4	-	4
North America Venture Fund L.P.	-	2	-	2
	<u>\$ 393,000</u>		<u>\$ 68,984</u>	

本公司及子公司所持有之上述股票投資，因無活絡市場公開報價且其公平價值無法可靠衡量，是以按成本衡量。

本公司於九十六年度出售先進開發光電公司及亞太固網寬頻公司股票產生處分投資利益分別為 14,212 千元及 2,634 千元；另九十五年度出售中華開發高科技投資公司股票產生處分投資損失 9 千元。

亞太固網寬頻公司、洛錚科技公司、Digital Value Investment Ltd. 及 North America Venture Fund L.P. 因營運持續虧損，本公司及子公司已於以前年度全數認列持久性跌價損失。

本公司於九十六年十二月認購凌巨科技公司私募普通股，私募普通股因尚未公開發行，是以按成本衡量。

十採權益法之長期股權投資－九十六年十二月三十一日

本公司於九十六年十月參與鑫禾科技公司之現金增資 111,000 千元，持股比率 30%，主要從事電子零組件製造業。

九十六年度長期股權投資採權益法認列之投資收益 965 千元，係依據被投資公司同期間經會計師查核之財務報表暨本公司持股比例認列。

採權益法評價之被投資公司淨資產彙總如下：

	九 十 六 年 十二月三十一日
被投資公司資產合計	\$ 521,783
被投資公司負債合計	148,566
淨資產合計	<u>\$ 373,217</u>
本公司按股權比例計算所持有 之淨資產合計	<u>\$ 111,965</u>

十一 固定資產

	九 十 六 年 十二月三十一日	九 十 五 年 十二月三十一日
累計折舊		
房屋及建築	\$ 350,115	\$ 194,120
機器設備	1,749,581	1,106,322
運輸設備	30,532	19,019
辦公設備	112,040	65,756
出租資產	68,157	61,745
租賃改良	1,354	-
其他設備	54,787	74,265
	<u>\$ 2,366,566</u>	<u>\$ 1,521,227</u>

利息資本化相關資訊如下：

	九 十 六 年 度
利息總額	\$ 132,346
利息資本化金額（列入未完工 程）	45,893
列入利息費用	<u>\$ 86,453</u>
利息資本化利率	2.55%~6.87%

本公司及子公司可成蘇州、可勝蘇州及可利蘇州之廠房用地係分別向台灣糖業公司及中新蘇州工業園區開發有限公司承租；子公司亞奇拉蘇州之廠房則向蘇州華盛科技有限公司承租，參閱附註二十二。

本公司自九十一年度起將永康廠廠房及土地出租（列入固定資產項下），其相關內容如下：

	九 十 六 年 十二月三十一日	九 十 五 年 十二月三十一日
土 地	\$ 159,748	\$ 159,748
房屋及建築	<u>159,184</u>	<u>158,408</u>
	318,932	318,156
重估增值－土地	<u>43,615</u>	<u>43,615</u>
	362,547	361,771
減：累計折舊	<u>68,157</u>	<u>61,745</u>
	<u>\$ 294,390</u>	<u>\$ 300,026</u>

上述出租資產之土地分別於八十二年七月及八十四年九月辦理重估，其重估增值 43,615 千元減原估列土地增值稅準備 22,901 千元之淨額 20,714 千元列入股東權益其他項目（其中 20,000 千元於八十五年已轉列股本）。

另修正土地稅法自九十四年二月一日起施行，本公司前開土地重估提列之土地增值稅準備依修正後土地稅法之規定計算後減少 10,305 千元，並同額調增股東權益其他項目。

出租資產之租賃期間陸續於一〇一年四月底到期，租金係按月收取，九十六及九十五年度之租金收入分別為 17,472 千元及 17,363 千元，列入營業收入。

預計未來五年度租金收入如下：

年 度	金 額
九十七年度	\$ 15,270
九十八年度	3,400
九十九年度	2,400
一〇〇年度	2,400
一〇一年度	800

十二短期借款

	九 十 六 年 十二月三十一日	九 十 五 年 十二月三十一日
抵押借款：年利率九十六年底為 5.265%~6.48%；九十五年底 為 4.69%~5.82%	\$ 2,878,136	\$ 1,827,965
信用借款：年利率九十六年底為 2.55%~6.48%；九十五年底為 2.39%~4.36%	<u>3,794,938</u> <u>\$ 6,673,074</u>	<u>486,000</u> <u>\$ 2,313,965</u>

十三應付公司債－九十五年十二月三十一日

國內有擔保公司債	\$ 280,000
減：一年內到期部分	<u>280,000</u>
	<u>\$ -</u>

(一)國內有擔保公司債

九十一年三月本公司經主管機關核准發行國內第一次有擔保公司債 700,000 千元，依面額發行，發行期間五年（自九十一年四月至九十六年四月），本金自發行日滿第三年（九十四年四月）起每年分別償還 210,000 千元、210,000 千元及 280,000 千元，年利率 2.795%，每年付息一次，截至九十六年底止，已全部清償完畢。

(二)九十四年第一次海外可轉換公司債

九十四年十月二十八日本公司發行歐式附轉換條件之無擔保可轉換公司債 80,000 單位，每單位面額 1,000 美元，總計 8 千萬美元，依面額發行，債券票面利率為 0%，發行期限五年至九十九年十月二十八日到期。該可轉換公司債之應付利息補償金係按年利率 1.5% 以利息法計算，並列入應付公司債項下。

依發行辦法規定，債券持有人得於發行後第三十一日起至到期日前十日止，隨時向本公司請求依約定之轉換程序及轉換價格轉換為本公司之普通股或本公司參與發行之海外存託憑證。

債券持有人得於公司債到期時憑債券請求本公司按約定贖回價格一次贖回，但下列情形不在此限：

1. 本公司債於發行滿三十日後遇有本公司普通股在台灣證券交易所

之收盤價格以當時匯率換算為美元，連續二十個營業日均達轉換價格之 130%，本公司有權以債券面額，將流通在外之債券全部或一部份贖回。

2. 超過百分之九十之可轉換公司債已贖回、買回或行使轉換權時，本公司得以債券面額將債券全部贖回。

3. 因中華民國稅務法令變更，致本公司必須支付額外之稅賦時，本公司得依債券面額將債券全部贖回。

除已經本公司提前贖回、買回並註銷或經債券持有人行使轉換權外，債券持有人得於發行屆滿二年時，要求本公司依債券面額之 103% 將其持有之全部或部分債券贖回。

上開九十四年第一次海外可轉換公司債計 2,594,826 千元（美金 80,000 千元），已於九十五年底應債券持有人之要求全數轉換，其轉換內容如下：

	九十五年度	九十四年度	合 計
請求轉換債券總額	\$2,259,276	\$ 335,550	\$2,594,826
減：上述請求轉換債券金額 依發行辦法所訂之轉換 價格 216 元換發普通股 九十五年度及九十四年 度分別為 10,951 千股 及 1,562 千股（新台幣 對美金轉換匯率固定為 33.741:1）	109,509	15,621	125,130
轉換溢價	2,149,767	319,929	2,469,696
加：應付利息補償金	10,872	582	11,454
列入資本公積	<u>\$2,160,639</u>	<u>\$ 320,511</u>	<u>\$2,481,150</u>

截至九十六年底止，本公司已發行普通股 12,513 千股交付予債券持有人。

十四員工退休金

「勞工退休金條例」自九十四年七月一日起施行，六月三十日以前受聘雇且於七月一日在職者，得選擇繼續適用「勞動基準法」有關之退休金規定，或選擇適用該條例之退休金制度，並保留適用新制前之工作年資。九十四年七月一日以後新進之員工僅適用「勞工退休金條例」之退休金制

度。

適用「勞工退休金條例」之退休金制度，係屬確定提撥退休辦法，依員工每月薪資百分之六提撥存入勞工保險局之個人退休金專戶。本公司及子公司九十六及九十五年度認列之退休金成本分別為 9,077 千元及 6,676 千元。

適用「勞動基準法」之退休金制度，係屬確定給付退休辦法。員工退休金之支付，係根據服務年資及核准退休日前六個月平均工資（基數）計算。本公司按員工每月薪資總額百分之二提撥員工退休準備金，交由勞工退休準備金監督委員會以該委員會名義存入台灣銀行（原中央信託局於九十六年間併入台灣銀行）專戶。本公司九十六及九十五年度認列之退休金成本分別為 1,420 千元及 1,799 千元。

可成蘇州、可勝蘇州、可利蘇州及亞奇拉蘇州之退休金則按員工基本工資 1%提撥退休養老基金，帳列福利費。退休養老基金係按員工每月基本工資及服務年資核算並由退休養老基金專戶直接支付退休員工。除按期提撥退休養老基金外，並無其他退休養老給付責任。

屬確定給付退休辦法之退休金相關資訊揭露如下：

(一)淨退休金成本之組成項目

	九 十 六 年 度	九 十 五 年 度
服務成本	\$ 499	\$ 494
利息成本	2,217	2,265
退休基金資產預期報酬	(1,789)	(1,634)
攤銷數	493	674
淨退休金成本	<u>\$ 1,420</u>	<u>\$ 1,799</u>

(二)退休基金提撥狀況與帳載應計退休金負債之調節

	九 十 六 年 十二月三十一日	九 十 五 年 十二月三十一日
給付義務		
既得給付義務	\$ -	\$ -
非既得給付義務	53,097	49,214
累積給付義務	53,097	49,214
未來薪資增加之影響數	13,435	14,127
預計給付義務	66,532	63,341
退休準備金資產公平價值	(54,329)	(49,460)
提撥狀況	12,203	13,881
未認列過度性淨給付義務	(1,467)	(1,880)
退休金損失未攤銷餘額	(8,801)	(8,046)
應計退休金負債	<u>\$ 1,935</u>	<u>\$ 3,955</u>
職工退休辦法之既得給付	<u>\$ -</u>	<u>\$ -</u>

(三)精算假設

	九 十 六 年 度	九 十 五 年 度
折 現 率	3%	3.5%
未來薪資水準增加率	1.5%	1.5%
退休基金資產預期報酬率	3%	3.5%

	九 十 六 年 度	九 十 五 年 度
提撥至退休準備金金額	<u>\$ 3,440</u>	<u>\$ 2,786</u>
由退休基金支付金額	<u>\$ -</u>	<u>\$ -</u>

十五股東權益

資本公積

依照法令規定，資本公積除彌補公司虧損外，不得使用，但超過票面金額發行股票所得之溢額(包括以超過面額發行普通股及轉換公司債溢價等)產生之資本公積，得撥充資本，其撥充股本，每年以一次及實收股本之一定比例為限。

盈餘分配及股利政策

本公司章程規定，年度決算如有盈餘分派如下：

1. 彌補以往年度虧損；
2. 提列百分之十法定盈餘公積，直至累積金額已達本公司資本總額為

止；

3. 視公司營運需要及法令規定酌提特別盈餘公積；

4. 分配股東股息及紅利，酌付董事及監察人酬勞及員工紅利；其分配比率：董事及監察人酬勞不高於百分之一，員工紅利不低於百分之一，另員工分配股票紅利之對象得包括符合一定條件之從屬公司員工，其餘由董事會擬定盈餘分配案，提請股東會決議分派之。

本公司在營業上所處環境尚具成長性，將掌握經濟環境，以求永續經營及長遠發展。董事會擬定盈餘分配案時，將注重股利之穩定性與成長性，上述第 項之股東股息及紅利之現金部份不低於股東分配數之百分之十，惟現金股利每股低於 0.5 元時，仍得配發股票股利。

本公司分配盈餘時，必須依法令規定就股東權益之減項(庫藏股除外)餘額提列特別盈餘公積。嗣後股東權益減項金額如有減少，得就減少金額自特別盈餘公積轉回未分配盈餘。

法定盈餘公積應提撥至其餘額達公司股本總額時為止。法定盈餘公積得用於彌補虧損；且當其餘額已達實收股本百分之五十，在公司無盈餘時，得以其超過部分派充股息及紅利，或在公司無虧損時，得保留法定盈餘公積達實收股本百分之五十之半數，其餘部分得以撥充股本。

上述盈餘分配案，於翌年股東常會承認通過後，列入盈餘分配年度之財務報表。分配未分配盈餘時，除屬非中華民國境內居住者之股東外，其餘股東可獲配按股利分配日之稅額扣抵比率計算之股東可扣抵稅額。

本公司經董事會擬議及股東常會決議九十五及九十四年度之盈餘分配案如下：

	盈 餘 分 配 案		每 股 股 利 (元)	
	九十五年度	九十四年度	九十五年度	九十四年度
提列法定盈餘公積	\$ 646,097	\$ 379,759		
普通股股票股利	1,242,442	1,169,729	\$ 3	\$ 4
普通股現金股利	1,242,443	584,865	3	2
董監事酬勞	3,100	3,100		
員工股票紅利	32,000	25,000		
	<u>\$3,166,082</u>	<u>\$2,162,453</u>	<u>\$ 6</u>	<u>\$ 6</u>

如前述員工紅利及董監事酬勞全部以現金發放且列為九十五及九十

四年度費用，則本公司九十五及九十四年度稅後基本每股盈餘將分別由 11.99 元及 7.58 元降為 11.93 元及 7.53 元。

九十五及九十四年度盈餘分配員工股票紅利股數分別為 3,200 千股及 2,500 千股，佔各該年底流通在外普通股比例分別為 0.06%及 0.06%。

本公司盈餘分配議案有關董事會通過擬議及股東常會決議分配情形，請至台灣證券交易所「公開資訊觀測站」查詢。

未實現重估增值

於九十五年五月以前，以股東權益項下之資產重估增值彌補累積虧損者，以後年度如有盈餘，除依公司法之規定分配外，應先將該項盈餘轉回股東權益項下之重估增值，在原撥補數額未全部轉回前，盈餘不得分派股利或作其他用途。

十六所得稅

「所得基本稅額條例」自九十五年一月一日開始施行，其計算基礎係依所得稅法規定計算之課稅所得額，再加計所得稅法及其他法律所享有之租稅減免，按行政院訂定之稅率（百分之十）計算基本稅額，該基本稅額與按所得稅法規定計算之稅額相較，擇其高者，繳納當年度之所得稅，本公司已將其影響考量於當年度所得稅中。

帳列稅前淨利按法定稅率計算之所得稅費用與所得稅費用之調節如下：

	九 十 六 年 度	九 十 五 年 度
稅前淨利按法定稅率計算之所		
得稅費用	\$ 304,209	\$ 368,531
會計原則變動之累積影響數	—	1,234
調節項目之所得稅影響數		
暫時性差異		
折 舊	(5,226)	2,241
已實現聯屬公司間利		
益	(545)	(1,309)
(接次頁)		

(承前頁)

	九 十 六 年 度	九 十 五 年 度
未實現兌換(利益)損失	(\$5,642)	\$ 14,121
未(已)實現銷貨退回	(1,982)	403
處分固定資產利益財		
稅差異	718	1,504
其 他	(1,026)	(506)
	(13,703)	16,454
永久性差異		
公司債利息補償金	-	1,166
證券交易所得	(4,856)	(1,162)
五年免稅之免稅額	(8,203)	(10,888)
其 他	606	(1,880)
	(12,453)	(12,764)
當年度抵用之投資抵減	(39,305)	(11,487)
未分配盈餘加徵 10%	329,489	188,530
再投資退稅	(67,664)	-
當年度應納所得稅	500,573	550,498
短期票券分離課稅	-	438
以前年度所得稅調整	(25,426)	(1,162)
當年度所得稅費用	475,147	549,774
會計原則變動之累積影響數所	-	(276)
得稅分攤		
遞延所得稅費用(利益)		
暫時性差異	11,423	(20,587)
	<u>\$ 486,570</u>	<u>\$ 528,911</u>

上述折舊差異，主要係本公司機器設備採直線法計提折舊，惟於申報營利事業所得稅時改以定率遞減法計提折舊所致。

子公司可成蘇州、可勝蘇州、可利蘇州及亞奇拉蘇州依當地法令規定，自累積獲利年度開始，所得二年免稅，三年減半徵收，九十六年度為可成蘇州減半徵收年度之第三年，適用稅率為 7.5%；另可勝蘇州及亞奇拉蘇州為第二個獲利年度，可利蘇州為第一個獲利年度，均屬免稅期間。惟可利蘇州申請之正式批文需待九十六年度結束，進入獲利年度後才予核准。

成漢熱傳、友成資產及可耀光電仍處虧損，均無所得稅產生。

其餘併入合併個體之子公司依其設立地區規定，對於其境外所得均為免稅。

應付所得稅之變動如下：

	九 十 六 年 度	九 十 五 年 度
年初餘額	\$ 324,610	\$ 109,554
當年度所得稅費用	475,147	549,774
當年度支付稅額	(387,978)	(343,128)
匯率影響數	3,226	8,410
年底餘額	<u>\$ 415,005</u>	<u>\$ 324,610</u>

遞延所得稅資產（負債）之構成項目如下：

	九 十 六 年 十二月三十一日	九 十 五 年 十二月三十一日
流 動		
遞延所得稅資產		
備抵呆帳	\$ -	\$ 597
存貨損失	1,771	1,519
備抵銷貨退回	19	2,001
聯屬公司間未實現利		
益	1,479	1,391
未實現兌換損失	2,084	7,726
其 他	5,069	2,908
遞延所得稅資產－流動	<u>10,422</u>	<u>16,142</u>
非 流 動		
遞延所得稅資產		
聯屬公司間未實現利		
益	6,005	6,638
其 他	786	2,820
	<u>6,791</u>	<u>9,458</u>
遞延所得稅負債		
折舊差異	(26,791)	(24,043)
遞延所得稅負債－非流動		
淨額	(20,000)	(14,585)
遞延所得稅資產（負債）淨額	<u>(\$9,578)</u>	<u>\$ 1,557</u>

為持續拓展本公司之營運規模及支應海外轉投資公司之營運資金需求，本公司管理階層決定中國及海外其他地區子公司截至九十六年底之未分配盈餘優先作永久性投資（其中截至九十六年六月底未分配盈餘之保留

業經本公司董事會於九十六年八月通過)，是以權益法認列之投資收益並未估列遞延所得稅負債。

本公司於九十二年增資擴展生產其他金屬製品、電子零組件、運輸工具及零件、電力器材等，經核准就其新增所得免稅五年自九十四年一月至九十八年十二月。

本公司截至九十三年度止之所得稅申報案件，業經稅捐稽徵機關核定。

兩稅合一相關資訊如下：

	九 十 六 年 十二月三十一日	九 十 五 年 十二月三十一日
八十六年度以前未分配盈餘	\$ 11,609	\$ 11,609
八十七年度以後未分配盈餘	<u>12,818,087</u>	<u>8,787,369</u>
	<u>\$12,829,696</u>	<u>\$ 8,798,978</u>

九十六年及九十五年底股東可扣抵稅額帳戶餘額分別為 246,723 千元及 41,119 千元。

九十六及九十五年度盈餘分配適用之稅額扣抵比率分別為 4.81% (預計) 及 3.57%。

依所得稅法規定，本公司分配屬於八十七年度 (含) 以後之盈餘時，本國股東可按股利分配日之稅額扣抵比率計算可獲配之股東可扣抵稅額。由於實際分配予股東之可扣抵稅額，應以股利分配日之股東可扣抵稅額帳戶餘額為準，因此本公司預計九十六年度盈餘分配之稅額扣抵比率可能與將來實際分配予股東時所適用之稅額扣抵比率有所差異。

十七用人、折舊及攤銷費用

	九 十 六 年 度			九 十 五 年 度		
	營 業 成 本	營 業 費 用	合 計	營 業 成 本	營 業 費 用	合 計
用人費用						
薪 資	\$ 3,029,519	\$ 721,973	\$ 3,751,492	\$ 1,912,656	\$ 264,826	\$ 2,177,482
勞 健 保	19,587	3,158	22,745	13,449	2,518	15,967
退 休 金	52,848	6,760	59,608	31,384	6,361	37,745
其 他	<u>224,338</u>	<u>41,319</u>	<u>265,657</u>	<u>196,576</u>	<u>29,212</u>	<u>225,788</u>
	<u>\$ 3,326,292</u>	<u>\$ 773,210</u>	<u>\$ 4,099,502</u>	<u>\$ 2,154,065</u>	<u>\$ 302,917</u>	<u>\$ 2,456,982</u>
折 舊	\$ 826,506	\$ 39,605	\$ 866,111	\$ 544,271	\$ 30,241	\$ 574,512
攤 銷	65,876	33,587	99,463	55,329	18,041	73,370

十八每股盈餘

損益表上每股盈餘之計算其分子及分母揭露如下：

1. 分子－純益

	<u>九 十 六 年 度</u>		<u>九 十 五 年 度</u>	
	<u>稅 前</u>	<u>稅 後</u>	<u>稅 前</u>	<u>稅 後</u>
列計會計原則變動之 累積影響數前淨利	\$7,702,484	\$7,196,800	\$6,994,289	\$6,456,311
具稀釋作用之潛在普 通股之影響				
可轉換公司債	—	—	(39,061)	(37,462)
稀釋每股盈餘				
屬於普通股股東 之淨利加潛在 普通股之影響	<u>\$7,702,484</u>	<u>\$7,196,800</u>	<u>\$6,955,228</u>	<u>\$6,418,849</u>
會計原則變動之累積 影響數	<u>\$ —</u>	<u>\$ —</u>	<u>\$ 4,936</u>	<u>\$ 4,660</u>

2. 分母－股數（千股）

	<u>九 十 六 年 度</u>	<u>九 十 五 年 度</u>
普通股流通在外加權平均股 數	541,592	412,032
加：盈餘轉增資股數追溯調整	—	126,795
計算基本每股盈餘之加權平 均股數	541,592	538,827
具稀釋作用之海外可轉換公 司債潛在普通股股數	—	2,765
計算稀釋每股盈餘之加權平 均股數	<u>541,592</u>	<u>541,592</u>

計算每股盈餘時，無償配股之影響已列入追溯調整。因追溯調整九十五年度稅後基本及稀釋每股盈餘，分別由 15.68 元及 15.51 元減少為 11.99 元及 11.86 元。

十九金融商品資訊之揭露

(一) 公平價值之資訊

		九 十 六 年		九 十 五 年	
		十 二 月 三 十 一 日		十 二 月 三 十 一 日	
		帳 面 價 值	公 平 價 值	帳 面 價 值	公 平 價 值
資	產				
	公平價值變動列入損益之金融資產—流動	\$ 27,270	\$ 27,270	\$ 24,299	\$ 24,299
	備供出售金融資產—流動	120,621	120,621	110,615	110,615
	以成本衡量之金融資產—非流動	393,000	-	68,984	-
負	債				
	公平價值變動列入損益之金融負債—流動	-	-	10,755	10,755
	應付公司債(含一年內到期部分)	-	-	280,000	280,755

本公司及子公司自九十五年一月一日採用財務會計準則公報第三十四號「金融商品之會計處理準則」，九十五年度因適用新公報所產生會計原則變動累積影響數之相關說明請參見附註。

(二)本公司及子公司估計金融商品公平價值所使用之方法及假設如下：

1. 上述金融商品不包括現金及約當現金、應收票據、應收帳款、其他應收款、其他金融資產—流動及非流動、受限制資產、應付帳款、應付費用、其他應付款項—關係人及短期借款。此類商品到期日甚近或以現金為之，其帳面價值應屬估計公平價值之合理基礎。

2. 公平價值變動列入損益之金融資產、金融負債及備供出售金融資產，如有活絡市場公開報價時，則以此市場價格為公平價值。若無市場價格可供參考時，則採用評價方法估計。本公司及子公司採用評價方法所使用之估計及假設，與市場參與者於金融商品訂價時用以作為估計及假設之資訊一致。

衍生性金融商品如有活絡市場公開報價時，則以市場價格為公平價值。若無市場價格可供參考時，則採用評價方法估計。本公司及子公司採用評價方法所使用之估計及假設，與市場參與者於金融商品訂

價時用以作為估計及假設之資訊一致。

3. 以成本衡量之金融資產係投資未上市（櫃）公司股票，其無活絡市場公開報價且實務上須以超過合理成本之金額方能取得可驗證公平價值，因此不列示其公平價值。

4. 應付公司債以市場價格為公平市價。

(三) 本公司及子公司金融資產及金融負債之公平價值，以活絡市場之公開報價直接決定者，及以評價方法估計者分別為：

		公 開 報 價 決 定 之 金 額		評 價 方 法 估 計 之 金 額	
		九 十 六 年 十二月三十一日	九 十 五 年 十二月三十一日	九 十 六 年 十二月三十一日	九 十 五 年 十二月三十一日
資 產	公平價值變動				
	列入損益之				
	金融資產－				
	流動	\$ 27,270	\$ 24,299	\$ -	\$ -
	備供出售金融				
負 債	資產－流動	120,621	80,558	-	30,057
	公平價值變動				
	列入損益之				
	金融負債－				
	流動	-	-	-	10,755
	應付公司債（含				
	一年內到期				
部分)		-	280,755	-	-

(四) 本公司九十五年度因以評價方法估計公平價值變動而認列為當年度利益之金額為 590 千元。

(五) 本公司及子公司九十六年及九十五年十二月三十一日具利率變動之公平價值風險之金融資產分別為 7,758,150 千元及 6,485,533 千元，金融負債分別為 6,510,913 千元及 2,593,965 千元；具利率變動之現金流量風險之金融資產分別為 3,064,445 千元及 935,683 千元，金融負債分別為 162,161 千元及 0 千元。

(六) 本公司九十六及九十五年度非以公平價值衡量且公平價值變動認列損益之金融資產或金融負債，其利息收入分別為 355,601 千元及 164,188 千元，利息費用（包括資本化利息）分別為 132,346 千元及 62,386 千元。

(七) 財務風險資訊

1. 市場風險

本公司及子公司投資之基金受益憑證、可轉換公司債及國內上市股票等金融資產，皆以活絡市場公開報價為公平價值，市場價格變動將使其公平價值變動；市場價格每下降 1%，將使上述金融資產之公平價值減少 1,479 千元。

本公司及子公司從事衍生性金融商品交易即在規避以外幣計價之淨資產或淨負債因匯率變動所產生之風險，因是匯率變動產生之損益大致會與被避險項目之損益相抵銷，故市場價格風險並不重大。

2. 信用風險

金融資產受到本公司及子公司之交易對方或他方未履合約之潛在影響，其影響包括本公司所從事金融商品之信用風險集中程度、組成要素、合約金額及其他應收款。本公司及子公司九十六年及九十五年十二月三十一日持有具信用風險金融資產金額分別為 7,730,873 千元及 6,070,982 千元（主要包括應收票據、應收帳款、其他應收款及其他金融資產等），是項金融資產之最大信用暴險金額與其帳面價值相同。九十六年十二月三十一日本公司及子公司從事表外背書保證所承擔之最大信用暴險金額為 7,263,950 千元。

本公司交易對象皆為信用良好之銀行及票券公司，預期不致產生重大信用風險。

3. 流動性風險

本公司及子公司從事遠期外匯交易即在規避以外幣計價之淨資產或淨負債之匯率變動風險，因到期時有相對之流入或流出，本公司之營運資金足以支應，故無籌資風險。另本公司及子公司投資之基金受益憑證、可轉換公司債及上市股票均具有活絡市場，故預期可輕易在市場上以接近公平價格迅速出售金融資產，而結構型商品之持有期間均為三個月。

4. 利率變動之現金流量風險

本公司及子公司九十六年十二月三十一日之部分短期借款係屬浮動利率之負債，是以市場利率增加 1%，將使本公司及子公司現金流出一年增加 1,622 千元。

二十 關係人交易

(一) 關係人名稱及關係

關 係 人 名 稱	與 本 公 司 之 關 係
帛漢公司	對成漢熱傳採權益法評價之主要股東 — 持股 45%

(二) 重大之交易事項—九十六年度

1. 專 利 權

子公司成漢熱傳於九十六年六月以總價款 5,400 千元向帛漢公司取得多項散熱產品之專利使用權，該等專利權有效期間至一〇四年二月止，付款條件為一至三個月。

2. 勞 務 費

帛漢公司人員協助子公司成漢熱傳進行研發，成漢熱傳支付勞務費計 1,415 千元，付款條件為一至三個月，截至九十六年底尚未支付金額為 305 千元（列入其他流動負債項下）。

3. 租金支出

子公司成漢熱傳向帛漢公司租用辦公室，支付租金計 107 千元，付款條件為一至三個月。

4. 財產交易

子公司成漢熱傳向帛漢公司購買辦公設備（帳列雜項購置）及其電腦資料擷取系統分別為 139 千元及 82 千元，付款條件為一至三個月。

二一 質抵押之資產

下列固定資產業已提供為短期融資額度及發行公司債之擔保品：

	帳 面 價 值	帳 面 價 值
	九 十 六 年 十二月三十一日	九 十 五 年 十二月三十一日
出租資產（含重估增值）	\$ 68,030	\$ 490,820
房屋及建築	-	167,097
受限制資產—銀行存款	1,802	1,109,015
	<u>\$ 69,832</u>	<u>\$ 1,766,932</u>

二二截至九十六年十二月三十一日止重大承諾事項及或有事項

1. 本公司於八十九年四月與台灣糖業公司簽訂地上權設定契約書，作為本公司建廠之用，地上權設定租期五十年，租金按當年期申報地價年息百分之十計算，權利金每二十年支付一次，除農業區用地不收取權利金外，工業區用地首次權利金則按第一年租金之四倍計算，以後則依當時經濟部相關辦法規定核算繳付。截至九十六年及九十五年十二月底，已支付首次權利金及因地價調價而補繳之權利金均為 21,140 千元，未攤銷餘額分別為 13,333 千元及 14,414 千元，列入土地使用權。

2. 本公司設廠中國之子公司可成蘇州、可勝蘇州及可利蘇州與中新蘇州工業園區開發有限公司簽訂土地使用權轉讓契約書，作為建廠之用，土地使用權設定使用期限五十年，權利金於簽約時一年內付清。其期限將於一四五年前陸續到期。截至九十六年及九十五年底，已支付權利金 376,373 千元（人民幣 84,769 千元）及 352,049 千元（人民幣 84,323 千元），未攤銷餘額分別為 349,588 千元（人民幣 78,736 千元）及 335,747 千元（人民幣 80,418 千元），列入土地使用權。

另亞奇拉蘇州與蘇州華盛科技有限公司簽訂廠房租賃契約，承租期間為九十六年至九十九年止，每年租金支出為 13,724 千元（人民幣 3,091 千元）。

3. 本公司及子公司承諾購置固定資產及原料金額分別為 924,804 千元及 10,792 千元，其中因購買機器設備已開立未使用之信用狀金額為 353,456 千元。

二三附註揭露事項

(一)重大交易事項及 轉投資事業相關資訊

1. 資金貸與他人：參閱附表一。
2. 為他人背書保證：參閱附表二。
3. 期末持有有價證券情形：參閱附表三。
4. 累積買進或賣出同一有價證券之金額達新台幣一億元或實收資本額 20%以上：參閱附表四。
5. 取得不動產之金額達新台幣一億元或實收資本額 20%以上：無。
6. 處分不動產之金額達新台幣一億元或實收資本額 20%以上：無。

7. 與關係人進、銷貨之金額達新台幣一億元或實收資本額 20%以上：附表五。
8. 應收關係人款項達新台幣一億元或實收資本額 20%以上：參閱附表六。
9. 被投資公司資訊：參閱附表七。
10. 被投資公司從事衍生性商品交易：本公司及子公司九十六及九十五年度從事衍生性商品交易相關資訊請參閱附註五。

(三)大陸投資資訊

1. 大陸被投資公司名稱、主要營業項目、實收資本額、投資方式、資金匯出入情形、持股比例、投資損益、期末投資帳面價值、已匯回投資損益及赴大陸地區投資限額：參閱附表八。
2. 與大陸被投資公司直接或間接由第三地區所發生下列之重大交易事項，暨其價格、付款條件、未實現損益：參閱附表九。
3. 與大陸被投資公司直接與間接經由第三地區事業提供票據背書保證或提供擔保品情形：無。
4. 與大陸被投資公司直接與間接經由第三地區提供資金融通情形：無。
5. 其他對當期損益或財務狀況有重大影響之交易事項：無。

二四部門別財務資訊

1. 產業別財務資訊

本公司主要產業係從事各種鋁、鎂等合金壓鑄品及模具之製造、加工及銷售，因該產業之收入、產業損益及所使用之可辨認資產均佔本公司所有產業各該項合計數之百分之九十以上，故無需揭露產業別財務資訊。

2. 地區別財務資訊

九十六年度

	國	內	大 陸 地 區	調 整 及 沖 銷	合 併
來自母公司及合併 子公司以外客戶 之收入	\$ 3,016,160		\$ 15,071,317	\$ -	\$ 18,087,477
來自母公司及合併 子公司之收入	4,864,538		2,228,617	(7,093,155)	-
收入合計	<u>\$ 7,880,698</u>		<u>\$ 17,299,934</u>	<u>(\$ 7,093,155)</u>	<u>\$ 18,087,477</u>
部門利益	<u>\$ 1,920,349</u>		<u>\$ 6,345,182</u>	<u>(\$ 837,473)</u>	\$ 7,428,058
投資損失					-
利息費用					(86,453)
其他收入淨額					<u>360,879</u>
繼續營業部門稅前 利益					<u>\$ 7,702,484</u>
可辨認資產	<u>\$17,550,783</u>		<u>\$ 25,648,370</u>	<u>(\$ 6,780,756)</u>	\$ 36,418,397
長期投資					<u>111,965</u>
資產合計					<u>\$ 36,530,362</u>

九十五年度

	國	內	大 陸 地 區	調 整 及 沖 銷	合 併
來自母公司及合併 子公司以外客戶 之收入	\$ 3,205,920		\$ 11,933,265	\$ -	\$ 15,139,185
來自母公司及合併 子公司之收入	3,179,020		2,879,832	(6,058,852)	-
收入合計	<u>\$ 6,384,940</u>		<u>\$ 14,813,097</u>	<u>(\$ 6,058,852)</u>	<u>\$ 15,139,185</u>
部門利益	<u>\$ 1,002,537</u>		<u>\$ 6,394,431</u>	<u>(\$ 538,428)</u>	\$ 6,858,540
利息費用					(62,386)
其他收入淨額					<u>198,135</u>
繼續營業部門稅前 利益					<u>\$ 6,994,289</u>
可辨認資產	<u>\$12,071,890</u>		<u>\$ 11,679,735</u>	<u>\$ 1,335,841</u>	<u>\$ 25,087,466</u>

3. 外銷銷貨資訊

地 區	九 十 六 年 度	九 十 五 年 度
亞 洲	\$17,232,365	\$14,065,559
歐 洲	294,765	553,782
美 洲	<u>184,383</u>	<u>364,163</u>
	<u>\$17,711,513</u>	<u>\$14,983,504</u>
佔銷貨收入淨額%	<u>98</u>	<u>99</u>

4. 重要客戶資訊

本公司及子公司九十六及九十五年度重要客戶之銷貨收入佔合併損益表銷貨收入淨額 10%以上之客戶明細如下：

客 戶 名 稱	九 十 六 年 度		九 十 五 年 度	
	金 額	%	金 額	%
甲	\$ 3,751,478	21	\$ 1,367,446	9
乙	2,973,106	16	1,314,436	9
丙	1,040,201	6	2,505,435	17
丁	464,508	3	2,043,558	13

可成科技股份有限公司及子公司
資金貸與他人
民國九十六年度

附表一

單位：新台幣千元

資金貸與他人者				對個別對象	本期最高餘額	期末餘額	利率區間 (%)	資金融通原因	提列備抵 呆帳金額	擔保品		業務往來金額	資金融通 最高限額(註二)
編號	公司名稱	貸與對象	往來科目	資金貸與限額 (註一)						名稱	價值		
0	本公司	Avatar Co., Ltd.	暫付款	\$ 5,170,324	\$ 75,060	\$ -	2.795	短期資金週轉	-	-	-	銷貨收入 \$ 192,808	<u>\$10,340,648</u>
		Hoppi Co., Ltd.	同上	5,170,324	26,048	-	2.795	同上	-	-	-	進貨 \$1,224,823	
						<u>\$ -</u>							
1	Castmate International Co., Ltd.	Avatar Co., Ltd.	暫付款	\$ 5,170,324	\$1,261,013	\$ -	-	短期資金週轉	-	-	-	-	<u>\$10,340,648</u>
		Hoppi Co., Ltd.	同上	5,170,324	1,145,440	436,540	-	同上	-	-	-	-	
		Aquila International Co., Ltd.	同上	5,170,324	1,613	-		同上	-	-	-	-	
		可勝科技(蘇州)有限公司	同上	5,170,324	1,297,200	1,297,200	6.011	同上	-	-	-	-	
						<u>\$ 1,733,740</u>							<u>\$10,340,648</u>
2	Avatar Co., Ltd.	可勝科技(蘇州)有限公司	其他應收款－關係人	\$ 5,170,324	\$ 96,123	\$ 96,123	-	業務往來需要	-	-	-	銷貨收入 \$ 57,250 出售固定資產 \$ 398,344	
3	Hoppi Co., Ltd.	可勝科技(蘇州)有限公司	其他應收款－關係人	\$ 5,170,324	\$ 17,572	\$ 17,572	-	業務往來需要	-	-	-	進貨 \$ 881,897	<u>\$10,340,648</u>
		可成科技(蘇州)有限公司	暫付款	5,170,324	810,750	810,750	6.011	短期資金週轉	-	-	-	進貨 \$ 340,805	
						<u>\$ 828,322</u>							
4	可成科技(蘇州)有限公司	可勝科技(蘇州)有限公司	其他應收款－關係人	\$ 5,170,324	\$ 181,821	\$ 149,205	-	業務往來需要	-	-	-	銷貨收入 \$ 186,647 進貨 \$ 269,816 出售固定資產 \$ 210,576	<u>\$10,340,648</u>

註一：對單一法人或團體資金貸與限額係本公司期末淨值百分之二十。

註二：資金融通最高限額係本公司期末淨值百分之四十。

可成科技股份有限公司及子公司
背書保證情形
民國九十六年度

附表二

單位：新台幣千元

為 他 人 背 書 保 證 者	背 書 保 證 公 司 名 稱	對 象 與 本 公 司 之 關 係	對 單 一 企 業 背 書 保 證 之 限 額 (註 一)	本 期 最 高 背 書 保 證 餘 額	期 最 高 背 書 保 證 餘 額	未 以 財 產 擔 保 之 背 書 保 證 金 額	累 計 背 書 保 證 金 額 佔 最 近 期 財 務 報 表 淨 值 之 比 率 (%)	背 書 保 證 最 高 限 額 (註 二)
本 公 司	Avatar Co., Ltd.	子公司（間接持股 100%）	\$10,340,648	\$1,721,750	\$1,656,750	-	6.4	
	可成科技（蘇州）有限公司	子公司（間接持股 100%）	10,340,648	1,294,000	1,294,000	-	5.0	
	可勝科技（蘇州）有限公司	子公司（間接持股 100%）	10,340,648	1,294,000	<u>1,294,000</u>	-	<u>5.0</u>	
					<u>\$4,244,750</u>	<u>16.4</u>		
可成科技（蘇州） 有限公司	可勝科技（蘇州）有限公司	子公司（間接持股 100%）	\$10,340,648	\$1,224,664	\$ 710,400	-	2.8	
	可利科技（蘇州工業園區）有限公司	子公司（間接持股 100%）	10,340,648	858,704	666,000	-	2.6	
	亞奇拉科技（蘇州）有限公司	子公司（間接持股 75%）	10,340,648	88,800	88,800	-	0.3	
					<u>\$1,465,200</u>	<u>5.7</u>		
可勝科技（蘇州） 有限公司	可利科技（蘇州工業園區）有限公司	子公司（間接持股 100%）	\$10,340,648	\$ 2,197,027	<u>\$1,554,000</u>	-	<u>6.0</u>	<u>\$20,681,296</u>
可利科技（蘇州 工業園區）有 限公司	可成科技（蘇州）有限公司	子公司（間接持股 100%）	\$10,340,648	\$ 331,285	\$ -	-	-	
	可勝科技（蘇州）有限公司	子公司（間接持股 100%）	10,340,648	596,525	-	-	-	
	亞奇拉科技（蘇州）有限公司	子公司（間接持股 75%）	10,340,648	33,736	-	-	-	
					<u>\$ -</u>	<u>-</u>		

註一：對單一企業背書保證之限額係為本公司期末淨值百分之四十。

註二：背書保證最高限額係為本公司期末淨值百分之八十。

可成科技股份有限公司及子公司
 期末持有有價證券明細表
 民國九十六年十二月三十一日

附表三
 單位：新台幣千元

持 有 之 公 司	有 價 證 券 種 類 及 名 稱	有 價 證 券 發 行 人 與 本 公 司 之 關 係	帳 列 科 目	期 單 位 / 股 數	帳 面 金 額	比 率 (%)	市 價	備 註
本 公 司	友達（原名廣輝）電子公司可轉換公司債	無	公平價值變動列入損益之金融資產－流動	115 張	\$ 12,075	-	\$ 12,075	
	中華航空公司可轉換公司債	同 上	同 上	67 張	7,095	-	7,095	
	長榮海運公司可轉換公司債	同 上	同 上	60 張	8,100	-	8,100	
					<u>\$ 27,270</u>		<u>\$ 27,270</u>	
	亞太固網寬頻公司－非公開發行公司	無	以成本衡量之金融資產－非流動	2,410,000	\$ -	-		
	洛錚科技公司－非公開發行公司	同 上	同 上	611,374	-	1		
	光鎰科技公司－非公開發行公司	同 上	同 上	4,000,000	40,000	8		
	凌巨科技公司－上市公司（私募股票）	同 上	同 上	10,000,000	353,000	4		
					<u>\$ 393,000</u>			
	Gigamag Co., Ltd.－外國公司	100%轉投資之子公司	採權益法之長期股權投資	14,377,642	\$ 1,485,204	100	\$ 1,485,204	
Gigamag Co., Ltd.	Nanomag International Co., Ltd.－外國公司	同 上	同 上	78,128,093	21,486,675	100	21,486,675	
	友成資產管理公司－非公開發行公司	同 上	同 上	10,000,000	103,777	100	103,777	
	成漢熱傳科技公司－非公開發行公司	30%轉投資之子公司	同 上	1,800,000	18,664	30	18,664	
	可耀光電公司－非公開發行公司	99.8%轉投資之子公司	同 上	499,000	4,762	99.8	4,762	
	鑫禾科技公司－非公開發行公司	30%轉投資公司	同 上	6,000,000	111,965	30	111,965	
					<u>\$ 23,211,047</u>		<u>\$ 23,211,047</u>	
	Hoppi Co., Ltd.－外國公司	100%轉投資之子公司	採權益法之長期股權投資	4,598,742	\$ 1,165,849	100	\$ 1,165,873	差異係側流交易未實現銷貨利益
	Avatar Co., Ltd.－外國公司	同 上	同 上	6,938,100	310,137	100	1,994,815	差異係側流交易未實現銷貨利益
					<u>\$ 1,475,986</u>		<u>\$ 3,160,688</u>	
	Digital Value Investment Ltd.－外國公司	無	以成本衡量之金融資產	10,000	\$ -	4		
Nanomag International Co., Ltd.	North America Venture Fund , L.P.－外國公司	無	同 上	不適用	-	2		
					<u>\$ -</u>			
	Artery Co., Ltd.－外國公司	100%轉投資之子公司	採權益法之長期股權投資	614,273	\$ 1,264	100	\$ 1,264	
	Gemini International Co., Ltd.－外國公司	同 上	同 上	4,500	3	100	3	
	Castmate International Co., Ltd.－外國公司	同 上	同 上	34,349,591	13,343,152	100	13,364,586	差異係側流交易未實現銷貨利益

（接次頁）

（承前頁）

持 有 之 公 司	有 價 證 券 種 類 及 名 稱	有 價 證 券 發 行 人 與 本 公 司 之 關 係	帳 列 科 目	期 末				備 註
				單 位 / 股 數	帳 面 金 額	比 率 (%)	市 價	
友成資產管理公司	Stella International Co., Ltd. —外國公司	100%轉投資之子公司	採權益法之長期 股權投資	47,040,600	\$ 7,975,316	100	\$ 7,977,903	差異係側流交易 未實現銷貨利 益
	Aquila International Co., Ltd. —外國公司	75%轉投資之子公司	同 上	1,050,000	111,565	75	111,565	
	Uranus International Co., Ltd. —外國公司	100%轉投資之子公司	同 上	-	-	-	-	
					<u>\$ 21,431,300</u>		<u>\$ 21,455,321</u>	
	永昌麒麟債券基金－開放型基金	無	備供出售金融資 產－流動	1,787,501.80	\$ 20,106	-	\$ 20,106	
	友達光電公司－上市公司股票	無	同 上	200,000	12,700	-	12,700	
	陽明海運公司－上市公司股票	無	同 上	453,594	11,385	-	11,385	
	奇美電子公司－上市公司股票	無	同 上	250,000	11,375	-	11,375	
	長榮海運公司－上市公司股票	無	同 上	400,000	11,695	-	11,695	
	景碩科技公司－上市公司股票	無	同 上	50,000	5,100	-	5,100	
成漢熱傳科技公司	永昌麒麟債券基金－開放型基金	無	備供出售金融資 產－流動	4,290,541.10	<u>\$ 48,260</u>	-	<u>\$ 48,260</u>	
Artery Co., Ltd.	Catcher Technology Phils Inc. —外國公司	100%轉投資之子公司	採權益法之長期 股權投資	581,250	<u>\$ 2,365</u>	100	<u>\$ 2,365</u>	
Castmate International Co., Ltd.	Castmate International Pte. Ltd. —外國公司	100%轉投資之子公司	採權益法之長期 股權投資	-	\$ -	-	\$ -	
Cygnus International Co., Ltd.	Cygnus International Co., Ltd. —外國公司	同 上	同 上	109,340,000	<u>7,241,723</u> <u>\$ 7,241,723</u>	100	<u>7,241,723</u> <u>\$ 7,241,723</u>	
	可成科技（蘇州）有限公司－非公開發行公司	100%轉投資之子公司	採權益法之長期 股權投資	不適用	\$ 3,818,156	100	\$ 3,818,156	
Cygnus International Co., Ltd.	可利科技（蘇州工業園區）有限公司－非公開發行公司	同 上	同 上	不適用	<u>3,423,567</u> <u>\$ 7,241,723</u>	100	<u>3,423,567</u> <u>\$ 7,241,723</u>	
	Norma International Pte. Ltd. —外國公司	100%轉投資之子公司	採權益法之長期 股權投資	-	\$ -	-	\$ -	
Stella International Co., Ltd.	Lyra International Co., Ltd. —外國公司	同 上	同 上	47,010,000	<u>5,269,823</u> <u>\$ 5,269,823</u>	100 100	<u>5,269,823</u> <u>\$ 5,269,823</u>	
Lyra International Co., Ltd.	可勝科技（蘇州）有限公司－非公開發行公司	100%轉投資之子公司	採權益法之長期 股權投資	不適用	<u>\$ 5,269,823</u>	100	<u>\$ 5,269,823</u>	
Aquila International Co., Ltd.	Saturn International Pte. Ltd. —外國公司	100%轉投資之子公司	採權益法之長期 股權投資	-	\$ -	-	\$ -	
	Cepheus International Co., Ltd. —外國公司	同 上	同 上	1,400,000	<u>146,724</u> <u>\$ 146,724</u>	100	<u>146,724</u> <u>\$ 146,724</u>	
Cepheus International Co., Ltd.	亞奇拉科技（蘇州）有限公司－非公開發行公司	75%轉投資之子公司	採權益法之長期 股權投資	不適用	<u>\$ 146,724</u>	100	<u>\$ 146,724</u>	

可成科技股份有限公司及子公司

累積買進或賣出同一有價證券之金額達新台幣一億元或實收資本額百分之二十以上

民國九十六年度

附表四

單位：新台幣千元
(惟外幣為元)

公 司 名 稱	有 價 證 券 名 稱	帳 列 科 目	關 係	期 初		買 入		賣 出		金 融 商 品 評 價 (損) 益	期 末		處 分 (損) 益
				股 數	金 額	股 數	金 額	股 數	金 額		股 數	金 額	
本 公 司	兆豐國際寶鑽債券基金	備供出售金融資產－流動	無	816,729.77	\$ 9,396	28,644,180.08	\$ 331,400	29,460,909.85	\$ 340,777	(\$ 19)	-	\$ -	\$ 765
	摩根富林明台灣債券基金	同 上	無	4,664,103.80	71,162	16,123,040.9	247,000	20,187,144.7	318,000	(162)	-	-	1,145
	復華債券基金	同 上	無	-	-	20,877,996.2	281,500	20,877,996.2	281,500	-	-	-	137
	群益安穩收益基金	同 上	無	-	-	8,688,643.6	130,000	8,688,643.6	130,000	-	-	-	354
	大眾債券基金	同 上	無	-	-	30,481,514.9	401,400	30,481,514.9	401,400	-	-	-	222
	友成資產管理公司	採權益法之長期股權投資	100%轉投資子公司	-	-	10,000,000	103,777 (註一)	-	-	-	10,000,000	103,777	-
	鑫禾科技公司	同 上	30%轉投資公司	-	-	6,000,000	111,965 (註二)	-	-	-	6,000,000	111,965	-
	凌巨科技公司	以成本衡量之金融資產－非流動	無	-	-	10,000,000	353,000	-	-	-	10,000,000	353,000	-
Nanomag International Co., Ltd.	Stella International Co., Ltd.	採權益法之長期股權投資	100%轉投資子公司	40,370,600	USD130,125,430.36	6,670,000	USD115,798,593.98 (註三)	-	-	-	47,040,600	USD245,924,024.34	-

註一：包括新增投資 100,000 千元，採權益法認列之投資損失 3,270 千元及因子公司金融商品未實現利益增加認列 7,047 千元。

註二：包括新增投資 111,000 千元及採權益法認列之投資收益 965 千元。

註三：包括新增投資美金 6,670,000 元，採權益法認列之投資收益美金 99,347,948.09 元及因匯率變動而調整之累積換算調整數增加美金 9,780,645.89 元。

可成科技股份有限公司及子公司
與關係人進、銷貨交易金額達新台幣一億元或實收資本額百分之二十以上者
民國九十六年度

附表五

單位：新台幣千元

進（銷）貨之公司	交 易 對 象	關 係	交 易 情 形				交易條件與一般交易不同之情形及原因		應 收 （ 付 ） 票 據 、 帳 款		備 註
			進（銷）貨	金 額	佔總進（銷）貨 之比率（％）	授 信 期 間	單 價	授 信 期 間	餘 額	佔總應收（付） 款 項 之 比 率 （ ％ ）	
本 公 司	Hoppi Co., Ltd.	子 公 司	進 貨	\$1,224,823	83	月結120天	無同類產品進貨價格可供比較	一般供應商約2至4個月	(\$ 97,828)	(45)	
	Avatar Co., Ltd.	子 公 司	銷 貨	192,808	8	月結120天	相 當	一般客戶月結90天至120天	32,553	3	
可成科技（蘇州） 有限公司	Hoppi Co., Ltd.	同一最終母公司	銷 貨	\$ 340,805	5	月結30天	相 當	一般客戶月結45天至120天	\$ 35,304	1	
	可勝科技（蘇州） 有限公司	同一最終母公司	銷 貨	186,647	3	月結90天	相 當	一般客戶月結60天至120天	158,287	7	
	Avatar Co., Ltd.	同一最終母公司	購置固定資產	88,920	不適用	月結90天	不適用	不適用	-	不適用	
可勝科技（蘇州） 有限公司	Hoppi Co., Ltd.	同一最終母公司	銷 貨	\$ 881,897	9	月結30天	相 當	一般客戶月結45天至90天	\$ 63,933	2	
	Avatar Co., Ltd.	同一最終母公司	購置固定資產	398,344	不適用	月結90天	不適用	不適用	(260,474)	不適用	
	可成科技（蘇州） 有限公司	同一最終母公司	購置固定資產	201,576	不適用	月結90天	不適用	不適用	(139,085)	不適用	
			銷 貨	269,816	3	月結90天	相 當	一般客戶月結45天至90天	127,718	4	

（接次頁）

(承前頁)

進（銷）貨之公司	交 易 對 象	關 係	交 易 情 形				交易條件與一般交易不同之情形及原因		應 收 （ 付 ） 票 據 、 帳 款		備 註
			進 （ 銷 ） 貨	金 額	佔總進（銷）貨 之比率（％）	授 信 期 間	單 價	授 信 期 間	餘 額 （ 　 　 　 ）	佔總應收（付） 款 項 之 比 率 （ 　 　 　 ）	
可利科技（蘇州工業園區）有限公司	Avatar Co., Ltd.	同一最終母公司	購置固定資產	\$2,732,894	不 適 用	月結90天	不 適 用	不 適 用	(\$740,959)	不 適 用	
	可成科技（蘇州）有限公司	同一最終母公司	購置固定資產	274,650	不 適 用	月結90天	不 適 用	不 適 用	(282,398)	不 適 用	
	可勝科技（蘇州）有限公司	同一最終母公司	銷 貨	263,049	20	月結90天	相 當	一般客戶月結60天 至120天	70,088	7	
			購置固定資產	140,327	不 適 用	月結90天	不 適 用	不 適 用	(58,446)	不 適 用	
亞奇拉科技（蘇州）有限公司	可勝科技（蘇州）有限公司	同一最終母公司	銷 貨	\$ 180,940	72	月結90天	無關係人以外之一 般客戶可供比較	無關係人以外之一 般客戶可供比較	\$ 49,191	61	

可成科技股份有限公司及子公司
應收關係人款項達新台幣一億元或實收資本額百分之二十以上者
民國九十六年度

附表六

單位：新台幣千元

帳 列 應 收 款 項 公 司	交 易 人 名 稱	與 交 易 人 之 關 係	應收關係人款項餘額	週 轉 率 %	逾 期 應 收 關 係 人 款 項		應 收 關 係 人 款 項	提 列 備 抵
					金 額	處 理 方 式	期 後 收 回 金 額	呆 帳 金 額
Avatar Co., Ltd.	可利科技（蘇州工業 園區）有限公司	同一最終母公司	\$ 740,959	- (註)	-	不 適 用	-	-
	可勝科技（蘇州）有 限公司	同一最終母公司	348,478	- (註)	-	不 適 用	-	-
可成科技（蘇州）有 限公司	可勝科技（蘇州）有 限公司	同一最終母公司	\$ 139,085	- (註)	-	不 適 用	-	-
			<u>158,287</u>	1.44	-	不 適 用	-	-
			<u>\$ 297,372</u>					
	可利科技（蘇州工業 園區）有限公司	同一最終母公司	283,872	- (註)	-	不 適 用	-	-
可勝科技（蘇州）有 限公司	可成科技（蘇州）有 限公司	同一最終母公司	\$ 127,718	2.83	-	不 適 用	-	-

註：尚包括出售物料及代墊購置物料、固定資產等產生之應收款項，不適用週轉率之計算。

可成科技股份有限公司及子公司
被投資公司之相關資訊
民國九十六年度

附表七

單位：新台幣千元
(惟外幣為元)

投資公司名稱	被投資公司名稱	所 在 地 區	主 要 營 業 項 目	原 始 投 資 金 額		期 末 持 有		被 投 資 公 司 本 期 (損) 益	本 期 認 列 之 投 資 (損) 益	備 註	
				本 期 期 末	上 期 期 末	股 數	比 率 %				帳 面 金 額
本 公 司	Gigamag Co., Ltd.	Offshore Chambers, P.O. Box 217, Apia, Samoa	一般投資業	\$ 484,941	\$ 484,941	14,377,642	100	\$1,485,204	\$ 641,498	\$ 641,498	
	Nanomag International Co., Ltd.	Scotia Centre, 4 th Floor, P.O. Box 2804, George Town, Grand Cayman, Cayman Islands	同 上	2,614,162	2,614,162	78,128,093	100	21,486,675	6,365,546	6,365,546	
	成漢熱傳科技股份有限公司	台南市北區東興里小東路 307 巷 91 弄 13 號 1 樓	研發業務	19,800	-	1,800,000	30	18,664	(4,046)	(1,214)	
	友成資產管理股份有限公司	台北市大安區敦化南路二段 99 號 30 樓	一般投資業	100,000	-	10,000,000	100	103,777	(3,270)	(3,270)	
	可耀光電股份有限公司 鑫禾科技股份有限公司	台北市大安區敦化南路二段 99 號 30 樓 台北縣汐止市康寧街 169 巷 29 之 1 號 10 樓之一	電子製造及零售業 電子零組件製造業	4,990 111,000	- -	499,000 6,000,000	99.8 30	4,762 111,965	(228) 42,414	(228) 965	
Gigamag Co., Ltd.	Hoppi Co., Ltd.	Offshore Chambers, P.O. Box 217, Apia Samoa	國際貿易業	USD 4,598,742	USD 4,598,742	4,598,742	100	1,165,849	720,052	-	
	Avatar Co., Ltd.	Offshore Chambers, P.O. Box 217, Apia Samoa	同 上	USD 6,938,100	USD 6,938,100	6,938,100	100	310,137	718,445	-	
Nanomag International Co., Ltd.	Artery Co., Ltd.	Offshore Chambers, P.O. Box 217, Apia Samoa	一般投資業	USD 614,273	USD 614,273	614,273	100	1,264	72,483	-	
	Castmate International Co., Ltd.	P. O. Box 3443 Road Town, Tortola, British Virgin Island	同 上	USD 34,349,591	USD 34,349,591	34,349,591	100	13,343,152	2,979,915	-	
	Stella International Co., Ltd.	Scotia Centre, 4 th Floor, P.O. Box 2804, George Town, Grand Cayman, Cayman Islands	同 上	USD 47,040,600	USD 40,370,600	47,040,600	100	7,975,316	3,249,775	-	
	Aquila International Co., Ltd.	Scotia Centre, 4 th Floor, P.O. Box 2804, George Town, Grand Cayman, Cayman Islands	同 上	USD 1,120,000	USD 1,120,000	1,050,000	75	111,565	75,790	-	
	Gemini International Co., Ltd.	Scotia Centre, 4 th Floor, P.O. Box 2804, George Town, Grand Cayman, Cayman Islands	同 上	USD 4,500	USD 4,500	4,500	100	3	-	-	
	Uranus International Co., Ltd.	1004 AXA Centre, 151 Gloucester Road, Wan Chai, Hong Kong	同 上	-	-	-	-	-	-	-	
Artery Co., Ltd.	Catcher Technology Phils Inc.	#24 Innovative Street. Subic Bay Industrial Park Phase-1, Subic Bay Freeport Zone, Philippines	各種鋁、鎂合金壓鑄品之加工及銷售	USD 124,030	USD 124,030	581,250	100	2,365	87,759	-	
Castmate International Co., Ltd.	Castmate International Pte. Ltd.	6 TEMASEK Boulevard Suntec Tower Four #09-05 Singapore 038986	一般投資業	-	-	-	-	-	-	-	
	Cygnus International Co., Ltd.	1004 AXA Centre, 151 Gloucester Road, Wan Chai, Hong Kong	同 上	USD 109,340,000	-	109,340,000	100	7,241,723	-	-	
Stella International Co., Ltd.	Norma International Pte. Ltd.	6 TEMASEK Boulevard Suntec Tower Four #09-05 Singapore 038986	同 上	-	-	-	-	-	-	-	
	Lyra International Co., Ltd.	1004 AXA Centre, 151 Gloucester Road, Wan Chai, Hong Kong	同 上	USD 47,010,000	-	47,010,000	100	5,269,823	-	-	

(接次頁)

（承前頁）

投 資 公 司 名 稱	被 投 資 公 司 名 稱	所 在 地 區	主 要 營 業 項 目	原 始 投 資 金 額		期 末 持 有			被 投 資 公 司	本 期 認 列 之	備 註
				本 期 期 末	上 期 期 末	股 數	比 率 %	帳 面 金 額	本 期 (損) 益	投 資 (損) 益	
Aquila International Co., Ltd.	Saturn International Ptd. Ltd.	6 TEMASEK Boulevard Suntec Tower Four #09-05 Singapore 038986	同 上	\$ -	\$ -	-	-	\$ -	\$ -	\$ -	
	Cepheus International Co., Ltd.	1004 AXA Centre, 151 Gloucester Road, Wan Chai, Hong Kong	同 上	USD 1,400,000	-	1,400,000	100	146,724	-	-	
Cygnus International Co., Ltd.	可成科技(蘇州)有限公司	中國蘇州工業園區蘇虹中路 201 號	研發、生產鋁鎂合金等新材料、產品及相關模具之生產及銷售	USD 33,340,000	-	不適用	100	3,818,156	1,909,944	-	
	可利科技(蘇州工業園區)有限公司	中國蘇州工業園區長陽街 107 號	同 上	USD 76,000,000	-	不適用	100	3,423,567	817,034	-	
Lyra International Co., Ltd.	可勝科技(蘇州)有限公司	中國蘇州工業園區長陽街 111 號	研發、生產鋁鎂合金等新材料、產品及相關模具之生產及銷售	USD 47,010,000	-	不適用	100	5,269,823	3,187,915	-	
Cepheus International Co., Ltd.	亞奇拉科技(蘇州)有限公司	中國蘇州工業園區唯亭鎮春輝路 7 號	各模具及電子零組件之產銷	USD 1,400,000	-	不適用	100	146,724	87,821	-	

可成科技股份有限公司
大陸投資資訊
民國九十六年度

附表八
單位：新台幣千元
(惟美金為元)

大陸被投資 公司名稱	主要營業項目	實收資本額	投資方式 (註一)	本期自 台灣匯 出累積 金額	本期匯出或收回投資金額		本期自 台灣匯 出累積 金額	本公司直接或 間接投資之持 股比例(%)	本期認 列損益 (註二)	期末 投資 價值	截至本期止已 匯回投資收益
					匯出	收回					
可成科技(蘇州)有限公司	研發、生產鋁鎂鋅合金新材料、 產品、不鏽鋼部品及相關模具 之生產及銷售	\$ 1,081,216 (USD 33,340,000)		\$ 1,081,216 (USD 33,340,000)	-	-	\$ 1,081,216 (USD 33,340,000)	100	\$ 1,909,944	\$ 3,818,156	-
可勝科技(蘇州)有限公司	同上	1,524,534 (USD 47,010,000)	(註四)	1,308,226 (USD 40,340,000)	-	-	1,308,226 (USD 40,340,000)	100	3,187,915	5,269,823	-
可利科技(蘇州工業園區)有限 公司	同上	2,464,680 (USD 76,000,000)	(註五)	-	-	-	-	100	817,034	3,423,567	-
亞奇拉科技(蘇州)有限公司	各模具及電子零組件之產銷	45,402 (USD 1,400,000)		36,322 (USD 1,120,000)	-	-	36,322 (USD1,120,000)	75	65,866	146,724	-

本期期末 大陸地區 自台灣匯 出投資金 額	經核 准投 資金 額	會 審 金 額	依經濟部投審會規定赴大陸地區投資限額(註三)
\$ 1,081,216 (USD 33,340,000)	\$ 1,081,216 (USD 33,340,000)		\$ 6,670,324
1,308,226 (USD 40,340,000)	1,524,534 (USD 47,010,000)		
-	2,464,680 (USD 76,000,000)		
36,322	36,322		
(USD 1,120,000)	(USD 1,120,000)		

註一：投資方式區分為下列五種，標示種類別即可：

- 直接投資大陸公司。
- 經由第三地區匯款投資大陸公司。
- 透過第三地區投資設立公司再投資大陸公司。
- 透過轉投資第三地區現有公司再投資大陸公司。
- 其他方式 EX：委託投資。

註二：本期認列投資損益欄中：

- 若屬籌備中，尚無投資損益者，應予註明。
- 投資損益認列基礎分為下列三種，應予註明。
 - 經與中華民國會計師事務所合作關係之國際性會計師事務所查核之財務報表。
 - 經台灣母公司簽證會計師查核之財務報表。
 - 其他。

註三：本公司赴大陸地區投資限額計算如下：

$$5,000,000 \times 40\% + 5,000,000 \times 30\% + (25,851,619 - 5,000,000 - 5,000,000) \times 20\% = 6,670,324$$

註四：資本美金 6,670,000 元係由 Nanomag International Co., Ltd.之自有資金，透過 Stella International Co., Ltd.，再予轉投資可勝科技(蘇州)有限公司。

註五：資本美金 76,000,000 元係由 Castmate International Co., Ltd.所投資可成科技(蘇州)有限公司之獲配盈餘，再予轉投資可利科技(蘇州工業園區)有限公司。

註六：相關金額係按期末一美元等於新台幣 32.43 元之匯率換算。

可成科技股份有限公司
與大陸投資公司直接或間接經由第三地區事業所發生之重大交易事項，暨其價格、付款條件、未實現損益
民國九十六年度

附表九單位：新台幣千元

年 度	交 易 對 象	本公司與交易對象之關係	交 易 類 型	金 額	交 易 條 件			應 收 （ 付 ） 票 據 、 帳 款		未 實 現 損 益
					價 格	付 款 條 件	與一般交易之比較	餘 額	百分比（％）	
九十六年度	Hoppi Co., Ltd.	子 公 司	進貨（註）	\$1,224,823	無同類產品進貨價格可供比較	月結 120 天	一般供應商約二至四個月，與非關係人無重大差異	（\$ 97,828）	（ 45 ）	-

註：本公司係透過 Hoppi Co., Ltd.向可成科技（蘇州）有限公司與可勝科技（蘇州）有限公司購入商品存貨。

可成科技股份有限公司及子公司
母子公司間業務關係及重要交易往來情形
九十六年度

附表十之一

單位：新台幣千元

編號	交易人名稱	交易往來對象	與交易人之關係 (註)	交易往來情形			
				科目	金額	交易條件	佔合併總營收或總資產之比率
1	可成科技股份有限公司	Hoppi Co., Ltd. Avatar Co., Ltd.		進貨	\$1,224,823	無同類產品進貨價格可供比較，月結 120 天付款	6.77
				應付帳款－關係人	97,828		0.27
				銷貨收入	192,808		1.07
				應收帳款－關係人	32,553		0.09
				出售固定資產、物料及工廠用品	15,804		0.09
				購置固定資產	2,319		0.01
				其他應收款－關係人	9,287		0.03
2	Castmate International Co., Ltd.	Hoppi Co., Ltd. 可勝科技（蘇州）有限公司 Nanomag International Co., Ltd.		其他應收款－關係人	436,540		1.20
				其他應收款－關係人	1,299,321		3.56
				其他應收款－關係人	332		-
3	Nanomag International Co., Ltd.	Artery Co., Ltd.		其他應收款－關係人	591		-
4	可成科技（蘇州）有限公司	Hoppi Co., Ltd. 可勝科技（蘇州）有限公司 亞奇拉科技（蘇州）有限公司 Avatar Co., Ltd.		銷貨收入	340,805	按一般交易價格計價，月結 30 天收款	1.88
				應收關係人款項	35,304		0.10
				銷貨收入	186,647		1.03
				應收關係人款項	158,287	按一般交易價格計價，月結 90 天收款	0.43
				出售固定資產	201,576		1.11
				應收關係人款項	139,085		0.38
				進貨	269,816	按一般交易價格計價，月結 90 天付款	1.49
				應付關係人款項	127,718		0.35
				進貨	67,514		0.37
				應付關係人款項	23,893	按一般交易價格計價，月結 90 天付款	0.07
				進貨	60,707		0.34
				應付關係人款項	33,261		0.09
				購置固定資產	88,920		0.49

（接次頁）

(承前頁)

編號	交易人名稱	交易往來對象	與交易人之關係 (註)	交易往來情形			
				科目	金額	交易條件	佔合併總營收 或總資產之比率
5	可勝科技(蘇州)有限公司	Hoppi Co., Ltd.		銷貨收入	\$ 881,897	按一般交易價格計價，月結 30 天收款	4.88
		Avatar Co., Ltd.	應收關係人款項	63,933	按一般交易價格計價，月結 90 天付款	0.18	
			進 貨	57,250		0.32	
			應付關係人款項	88,004		0.24	
			購置固定資產	398,344		2.20	
			其他應付款	260,474		0.71	
		亞奇拉科技(蘇州)有限公司	進貨及加工費	180,940	按一般交易價格計價，月結 90 天付款	1.00	
		可利科技(蘇州工業園區)有限公司	應付關係人款項	49,191	按一般交易價格計價，月結 90 天收款	0.13	
			銷貨收入	21,598		0.12	
			應收關係人帳款	16,225		0.04	
			進 貨	263,049		1.45	
			應付關係人款項	70,088		0.19	
			購置固定資產	2,732,894		15.11	
6	可利科技(蘇州工業園區)有限公司	Avatar Co., Ltd.	其他應付款	740,959	按一般交易價格計價，月結 90 天付款	2.03	
			購置固定資產	274,650		1.52	
		可成科技(蘇州)有限公司	3	其他應付款		282,398	0.77
		可勝科技(蘇州)有限公司	3	購置固定資產		140,327	0.78
				其他應付款		58,446	0.16

註：與交易人之關係有以下三種，標示種類如下：

 母公司對子公司。

 子公司對母公司。

 子公司對子公司。

可成科技股份有限公司及子公司
母子公司間業務關係及重要交易往來情形
九十五年度

附表十之二

單位：新台幣千元

編號	交易人名稱	交易往來對象	與交易人之關係 (註)	交易往來情形				
				科目	金額	交易條件	佔合併總營收 或總資產之比率	
1	可成科技股份有限公司	Hoppi Co., Ltd.		進貨	\$ 418,753	按一般交易價格計價，月結九十天付款	2.77	
				應付帳款－關係人	69,090		0.05	
		Avatar Co., Ltd.		銷貨收入	45,661	按一般交易價格計價，月結一百二十天收款	7.3	
		應收帳款－關係人		13,690		0.05		
		Gigamag Co., Ltd.		出售固定資產、其他資產	21,081		-	
				其他應收款－關係人	469		0.39	
				其他應付款－關係人	97,525		-	
				購置固定資產	12,811		-	
2	Gigamag Co., Ltd.	Artery Co., Ltd.		其他應收款－關係人	66,603		0.27	
3	Castmate International Co., Ltd.	Hoppi Co., Ltd.		其他應收款－關係人	275,297		1.10	
				其他應收款－關係人	138,747		0.55	
				Avatar Co., Ltd.	其他應收款－關係人	813,013		3.24
				Nanomag International Co., Ltd.	其他應收款－關係人	334		0.06
4	Nanomag International Co., Ltd.	Artery Co., Ltd.		其他應收款－關係人	594		-	
		Aquila Co., Ltd.		其他應收款－關係人	248		-	
5	Artery Co., Ltd.	Catcher Technology Phils Inc.		其他應收款－關係人	81,762		0.33	
6	可成科技（蘇州）有限公司	Hoppi Co., Ltd.		銷貨收入	637,283	按一般交易價格計價，月結三十天收款	0.21	
				應收關係人款項	27,691		0.11	

（接次頁）

(承前頁)

編號	交易人名稱	交易往來對象	與交易人之關係 (註)	交易往來情形			
				科目	金額	交易條件	佔合併總營收或總資產之比率
6	可成科技(蘇州)有限公司	可勝科技(蘇州)有限公司		銷貨收入	\$ 279,456	按一般交易價格計價,月結九十天收款	1.8
				出售固定資產	61,484		0.25
				應收關係人款項	103,092	按一般交易價格計價,月結九十天收款	0.41
				進貨	391,232		2.58
				應付關係人款項	64,325		0.26
				進貨	42,088	按一般交易價格計價,月結九十天收款	0.28
				應付關係人款項	16,176		0.06
				進貨	20,053	按一般交易價格計價,月結九十天收款	0.13
				應付關係人款項	9,339		0.04
				購置固定資產	515,856	按一般交易價格計價,驗收後一百二十天付款	2.05
				其他應付款	363,379		1.45
7	可勝科技(蘇州)有限公司	Hoppi Co., Ltd.		銷貨收入	1,473,182	按一般交易價格計價,月結三十天收款	9.7
				應收關係人款項	129,768		0.52
				進貨	132,949	按一般交易價格計價,月結九十天收款	0.88
				應付關係人款項	35,458		0.14
				購置固定資產	2,040,990	按一般交易價格計價,驗收後一百二十天付款	8.13
				其他應付款	922,424		3.68
				進貨	58,374	按一般交易價格計價,月結九十天收款	0.39
				應付關係人款項	42,894		0.17
		Avatar Co., Ltd.					
		亞奇拉科技(蘇州)有限公司					

註：與交易人之關係有以下三種，標示種類如下：

- 母公司對子公司。
- 子公司對母公司。
- 子公司對子公司。