

Our Profile

Dear Investors, if you have any questions about our company, you are welcome to contact with us, we will have someone at your service, thank you.

親愛的投資人您好，若您有任何有關於財務相關的問題，需要我們為您服務，您可以循下列聯絡方式與我們聯絡，我們將會有專人為您服務，謝謝。

發言人

姓名 巫俊毅

職稱 財務副總

電話 02-27988000ext871

電子郵件 james.wu2@catcher-group.com

代理發言人

姓名 黃碧芬

職稱 稽核室主管

電話 06-2539000ext1101

電子郵件 pifen.huang@catcher-group.com

公司及工廠聯絡資訊

總公司及工廠 台南市永康區仁愛街 398 號

電話 06-2539000

股票過戶機構

名稱 大華證券股份有限公司股務代理部

地址 台北市重慶南路一段 2 號 5 樓

網址 <http://www.toptrade.com.tw>

電話 02-23892999

最近年度財務報告簽證會計師

會計師姓名 廖鴻儒、李季珍

事務所名稱 勤業眾信聯合會計師事務所

地址 台南市中華東路二段 77 號 13 樓

網址 <http://www.deloitte.com.tw>

電話 06-2896848

海外有價證券

海外有價證券掛牌買賣之交易場所名稱及查詢該海外有價證券資訊之方式：無

公司網址

<http://www.catcher.com.tw>

index

致股東報告書	03
公司簡介	06
公司治理報告	08
募資情形	22
營運概況	32
財務概況	42
財務狀況及經營結果之檢討分析與風險事項	47
特別記載事項	51
最近年度及截至年報刊印日止如發生證券交易法第三十六條 第二項第二款所定對股東權益或證券價格有重大影響之事項	56
附件一最近年度經會計師查核簽證之財務報表	57
附件二最近年度經會計師查核簽證之母子公司合併財務報表	113

To Our

Shareholders,

各位股東女士、先生

2010年可說是可成再度啟動成長引擎的一年，過去一段時間，可成選擇堅持深耕技術開發、產品創新，致力於為客戶創造產品價值的方向，已經陸續的在經營績效上有所展現，2010年全年營收達到218.45億元的歷史新高水準，各項獲利數字較2009年也有明顯的進步，重新回到成長的軌道。

隨著手機、NB、平板電腦等消費型電子產品日趨時尚的設計，更需要精密的加工工法和表面處理技術來實現各產品設計的概念。正因為金屬機殼的結構及設計需要高度的客製化以及大量量產能力，同時需要各類製程整合與先進開發技術的能力，可成過去多年積極的投入與努力，使得公司得以成為目前全球少數金屬機殼及內構件製造廠中，無論在創新、品質、良率、量產能力及客製化的設計上，均能領導趨勢的主要供應商之一。

可成目前除了以全方位的製程技術能力穩固現有產品與市場佔有率外，對於其他搭配性零組件以及其他先進技術也持續積極開發研究，期望未來除了能維持本公司的技術領先優勢之外，還能夠藉由新產品、新材料的導入，鞏固本公司在材料與機構件製造上的優勢，相信可成藉由更佳的生产效率、組織效能，在未來持續交出優異的成績。



財務表現

2010 年可成集團合併營收金額新台幣 218.45 億元；集團合併營業毛利率 35%；集團合併稅後淨利為新台幣 44.30 億元，其每股盈餘 6.66 元。

經營成果（集團）

單位：新台幣仟元

項 目	2010 年		2009 年	
	金額	百分比	金額	百分比
營業收入	21,844,638	100%	16,988,016	100%
營業毛利	7,752,763	35%	6,004,527	35%
營業利益	5,087,353	23%	3,559,661	21%
稅前淨利	5,187,116	24%	3,854,027	23%
稅後淨利	4,429,844	20%	3,320,083	20%

獲利能力（集團）

單位：新台幣仟元

項 目	2010 年	2009 年
資產報酬率	8%	7%
股東權益報酬率	14%	11%
佔實收資本比率	營業利益	54%
	稅前純益	58%
純益率	20%	20%
每股盈餘（元）	6.66	5.01



研究發展狀況

為了確保公司在業界的領先地位，不斷提升先進技術，是我們持續多年的重要工作。可成藉由基礎材料科學與表面物理／化學處理技術的深耕，將不同材料利用不同的成型製程並搭配多樣化二次加工與表面處理工法，多層次且多方向延伸發展形成高精度、高附加價值且高量產性的廠內技術能力與產品。

目前研發的方向包括特殊鎂合金、鋁合金及不銹鋼機殼及構件雷射雕刻／無縫焊接技術、金屬／塑膠一體式射出成型包覆技術、蝕刻／多色製程搭配陽極處理製程技術、高精密性大型金屬機殼擠型技術等，此外公司也積極擴展可應用既有生產技術的其他利基型產品進行多角化佈局，例如 LED 照明會使用的散熱技術與金屬外殼等。新近的研發成果則包括鋁合金用低溫裝飾真空濺鍍技術、鋁合金射植塑膠結合技術手機、金屬射出 Bezel 搭配真空薄膜濺鍍表面處理、筆記型電腦、手機高質感金屬／塑膠結合射包件搭配多種外觀處理零件、筆記型電腦、手機用蝕刻、多色陽極鋁合金機殼、高強度一體成型精密金屬擠型機殼、特殊散熱技術開發與相關應用產品設計等。

經營方針

持續強化在核心產業的競爭優勢，以先進的材料、設計、製程的技術創新及巨大的經濟規模形成雙重優勢，來維持高獲利。

投資於自動化生產製程以減低人力生產成本，提升生產力的及品質。積極優化人力資源，儲備發展動能。持續擴展核心產品與技術的應用市場，提高公司成長動能並降低單一市場波動的衝擊。

重要產銷政策

持續穩定的增加產能以滿足客戶需求，並邁向產銷一元化的管理模式，以提供客戶最快速的產銷支援。業務、製造及研發單位的設置將更貼近客戶，以期與客戶同步開發，達到零時差的客戶服務。

受到外部競爭環境、法規環境及總體經營環境之影響

就外部競爭環境而言，資訊電子產品由於技術日新月異，產品推陳出新的速度快速，產業毛利被壓縮情形日益激烈，且由於看好金屬機構件之發展潛

力，已有不少新競爭者積極投入，的確使得潛在經營壓力不小，然產業競爭乃是必然且可維持良性互動。本公司為了確保公司在業界的領先地位，除隨時注意並蒐集與分析各種材質工件之市場與技術發展變化，來降低科技改變所帶來的影響外，同時不斷提升先進技術，除在基礎材料科學方面不斷的深耕外，並強化在不同材質成形、加工以及表面處理工法，提升核心研發技術，使公司產品多元化與高階化，穩定並確保獲利來源。並以優異的製程技術持續對客戶提供高品質服務，以強化彼此長期共存共榮之關係。

就國內外法規環境而言，目前世界各國陸續推動電子產品環保相關法案，而本公司一向推動綠色製程，定能符合法規與世界潮流趨勢。對於未來可能之法律制定與變化，將持續追蹤更新與遵守，確保股東最大權益。

基於總體經營環境益趨複雜，公司於評估各項投資與經營方針時，將參酌產業概況並觀測總體經濟風向球，審慎評估以選擇最佳之策略。

營運展望與目標

展望未來幾年，可成的發展重點將集中在四大領域：智慧型手機、平板電腦、筆記型電腦、以及數位相機。

根據 IDC、Gartner 等多家研究機構的統計，預估在全球景氣持續擴張的帶動下，筆記型電腦未來兩年仍可維持 11% 的年複合成長率持續成長，2012 年出貨量將進一步擴大到 2.42 億台的市場規模。除了整體市場的穩健成長外，金屬材質重量輕、具備強度保護作用、較耐用、散熱性良好、EMI 雜訊處理及環保可回收等優異特性，也持續看到各大筆記型電腦品牌廠對採用金屬機殼的滲透率穩定增加，尤其是商用筆記型電腦，採用金屬機殼比重較消費型機種更為明顯，對於金屬機殼產業來說，筆記型電腦的市場可說是一個穩定成長的區塊。

在手機市場方面，研究機構 Gartner 預估未來兩年，智慧型手機的成長速度將可延續 2010 年底的氣勢，以 41% 的年複合成長率快速成長，在 2012 年有機會達到 6 億台的市場規模，屆時智慧型手機預估將與一般手機 (Feature Phone) 各佔整體手機市場一半的產值。

除了智慧型手機市場將持續快速成長外，2011 年可望大放異彩的平板電腦也將對金屬機殼產業帶來更多的發展機會。隨著蘋果電腦 iPad 所帶動的平板電腦大成長，許多品牌廠商紛紛搶進該市場，據 Gartner 資料顯示，平板電腦銷售量將從 2010 年的 1,800 萬台，成長到 2011 年的 5,500 萬台左右，

明年更有機會挑戰 1 億台的市場規模。在市場大幅成長的同時也將刺激金屬機殼需求，成為推升金屬機殼廠業績的動力。

數位相機部分，今年度市場需求約在 1.3 億台，未來幾個年度整體需求仍將呈現個位數比例的緩步成長，而其中屬於高單價的單眼以及類單眼產品的成長率則將在兩位數以上，是數位相機未來的成長動能，而機殼所占成本的比重也高達 10%。因此這一類產品的成長趨勢，有利本公司在數位相機產品的佈局，在 2011 年度也預見將會開花結果。

2011 年在智慧型手機、平板電腦將可望快速成長，而整體行動 PC 的成長速度仍然維持兩位數以上的成長幅度，加上企業支出增加帶動商用型機種步入換機潮，相信將帶動金屬產業進一步成長。

可成集團在未來仍將秉持「技術創新、服務客戶、誠信務實、永續經營」的理念，以成為「世界級輕金屬科技領導者」為經營目標外，並不斷朝創新產品、優化經營模式、強化生產技術和改善成本結構努力，使本公司持續保有產業領先優勢。所以不論未來經營環境如何變化，我們仍充滿企圖心、信心與決心，仍將秉持一貫目標及期許為客戶、全體股東、與員工創造最大價值。

洪水樹

董事長



Company Profile

公司簡介

1984

設立日期：民國 73 年 11 月 23 日

- 可成公司創立於台南市海中街 77 巷 60 號。
- 登記資本額：新台幣 2,000 千元。
- 開始研發硬式磁碟機所需的鋁合金壓鑄件。

1992

- 現金增資 10,000 千元，增資後實收資本額為 25,000 千元。
- 國外市場日漸打開，品質深獲國外客戶肯定，為國際磁碟機大廠的正式供應商。
- 爰此大量生產高精密壓鑄件的技術能力已然成熟，國外詢價接踵而至。

1991

- 為提升鑄件品質而引進瑞士真空壓鑄技術，並得到相當成效。
- 開始外銷硬式磁碟機座、機殼到新加坡，品質甚具競爭優勢，訂單不斷增加。

1990

- 現金增資 10,000 千元，增資後實收資本額為 15,000 千元。
- 積極拓展國外市場，出國參展並拜訪美、加、日、德、比、荷等諸國潛在客戶，深獲肯定。
- 取得國外鋁合金壓鑄件訂單，用於行動電話，鋁合金壓鑄技術至此已臻成熟且具國際競爭力。

1989

- 遷廠至台南縣永康市環工路 79 號。
- 由西德引進全國第一台鋁合金熱室壓鑄機，生產硬式磁碟機讀取器搖動臂，當年甚至引起日本壓鑄界之注意，而來廠拜訪。
- 引進日本東芝機械 800 噸鋁壓鑄機及真空壓鑄設備，生產耐高溫 400°C 的鋁壓鑄件，外銷日本。

1988

- 產品品質獲肯定，為拓展更寬廣的營業空間，增購永康工業區 1500 坪用地，增建廠房、添購設備，大幅擴充營業規模，邁向企業化經營之路。

1987

- 鋁合金壓鑄技術頗具進展，獲得普安 (Prime) 公司第一個試作訂單，開始生產 5 1/4" 磁碟機讀取器搖動臂。

1986

- 現金增資 3,000 千元，增資後實收資本額 5,000 千元。
- 硬式磁碟機機座開始量產，供應當年國內最大廠商微科 (Micro Science Technology) 公司，並投入鋁合金壓鑄技術之開發。

1999

- 公司增購鋁合金壓鑄機、CNC 加工機及模溫機，購置一處新廠房，供產能擴增之使用。
- 盈餘轉增資 133,512 千元，現金增資 2,000 千股，募集資金 100,000 千元，實收資本額增為 480,542 千元。
- 公司股票於 11 月 1 日正式掛牌上櫃買賣。

1998

- 公司增購鋁合金壓鑄機、CNC 加工機及烤漆線，並購置兩處廠房，供產能擴增之使用。
- 中華開發工業銀行 (股) 公司購入 7.81% 股權成為公司法人股東。
- 公司將營運流程全面的進行電腦化作業的規劃，並獲得國際大廠 COMPAQ、DELL 分別認證或洽詢相關業務，將大幅提升公司的生產力及國際化。
- 盈餘轉增資 134,400 千元，以及員工紅利轉增資 630 千元，增資後實收資本額為 327,030 千元。

1997

- 榮獲 BVQI ISO 9001 認證許可。
- 4 月份現金增資 80,000 千元，6 月份盈餘轉增資 32,000 千元，增資後實收資本額為 192,000 千元。
- 順應公司規模日益擴大及朝向資本市場邁進，董事會決議適時提出上市 (櫃) 申請，並將公司名稱更名為可成科技股份有限公司，同時辦理公開發行。

1996

- 6 月份盈餘及資本公積各轉增資 20,000 千元，增資後實收資本額為 80,000 千元。
- 筆記型電腦鋁合金機座正式量產，為國內首例。從此國內筆記型電腦廠商在面對散熱及電磁波干擾 (EMI) 問題多了一個優異的解決方案。

1995

- 與宏碁電腦公司合作開發筆記型電腦鋁合金壓鑄件。

1994

- 現金增資 15,000 千元，增資後實收資本額為 40,000 千元。
- 獲 DNV I ISO 9002 國際品保系統認證，品質系統更臻完備。
- 為國內第一大電腦廠宏碁公司開始開發筆記型電腦鋁合金壓鑄件。

1986's

1994's

2003

- 辦理盈餘轉增資 213,607 千元 (含員工紅利 13,000 千元)，增資後實資本額為 1,550,990 千元。
- 發行海外可轉換公司債美金 50,000 千元。

2002

- 發行第一次有擔保公司債 7 億元，票面金額均為年利率 2.795%
- 為因應新產品的開發及產能持續擴充，陸續購買 CNC 加工機，並購置無塵室手機塗裝設備。
- 跨足桌上型電腦機殼業務，並接獲國際大廠訂單，出貨情況持續加溫。
- 大陸蘇州廠亦已正式量產出貨。
- 盈餘轉增資 265,862 千元及資本公積轉增資 51,025 千元，實收資本額增為 1,337,383 千元。

2001

- 公司增購冷式鎂合金壓鑄機、鎂合金壓鑄機，鎂壓鑄取出機器人、塗裝機器人供產能擴增之用。
- 2 月獲得經濟部工業局核定通過本公司提出之主導性新產品開發計畫，證明本公司研發高科技產品技術之能力。
- 遷入仁愛新廠，在五廠合一後，將可降低因跨廠關係所產生不良率及縮短製程，另一方面可節省各廠物管、生管等人員配置，減少跨廠聯繫和運輸成本等。
- 盈餘轉增資 176,083 千元，增資後實收資本額 1,020,496 千元。公司股票於 2001 年 9 月 17 日正式掛牌上市買賣。
- 陸續獲得國際大廠 APPLE、MOTOROLA、LG 及 SAMSUNG 之產品認證，且相繼接獲 PDA 及手機機殼訂單，並正式大量出貨。

2000

- 現金增資 8,000 千股，募集資金 13.2 億元，實收資本額增為 560,542 千元。盈餘轉增資 283,871 千元，實收資本額增為 844,413 千元。
- 與清華大學簽訂「往復式擠型法」特定專利技術之授權契約，用於 3C 產品航太及光學產品之鎂合金、鎂基複合材料之研發改良。
- 公司增購冷凍毛邊去除機，壓鑄取出機器人、研磨機器人，高速加工機及研發電腦軟體、模流分析軟體，以利產能擴增之使用。
- 向台糖承租 2 萬 2 千坪用地，興建仁愛廠廠房、添購設備，大幅擴充營業規模，朝向世界一流生產技術與獨步全球之垂直性整合製程邁進。

2007

- 榮獲中華徵信所「台灣地區集團企業研究」評選為投資大陸十大標竿集團第一名。
- 最具海外上市資格的大陸十大分子企業第二名。
- 辦理盈餘轉增資 1,274,442 千元，增資後實收資本額為 5,415,917 千元。
- 為整合境外投資架構及便於投資事業之管理，進行集團間投資架構調整，分別於香港與新加坡成立子公司。

2006

- 榮獲富士比 (Forbes) 評選為亞洲 200 名最佳企業之一及亞洲 200 家穩建成長之中小型企業。
- 榮獲美國商業週刊 (Business Week) 評選為亞洲 50 大企業名單第 19 名。
- 獲標準普爾評選為未來藍籌股。
- 投資成立可利科技 (蘇州工業園區) 有限公司，同時台灣增購 CNC 加工機及其他機器設備。
- 辦理盈餘轉增資 1,194,729 千元，加上海外可轉換公司債轉換，資本額增為 4,141,365 千元。

2005

- 榮獲工商時報委託中華徵信所之大陸台商 1000 大調查，大陸台商獲利率最佳的廠商及綜合經營績效第三名。
- 辦理盈餘轉增資 782,327 千元，實收資本額增為 2,821,616 千元。
- 募集發行本年度第一次海外可轉換公司債美金 80,000 千元。
- 為因應產能需求及考量集團組織架構運籌，轉投資設立大陸地區亞奇拉科技 (蘇州) 有限公司。大陸可勝蘇州廠已正式量產出貨。

2004

- 榮獲工商時報委託中華徵信所之大陸台商 1000 大調查，綜合經營績效第一名。
- 辦理盈餘轉增資 325,598 千元，實收資本額增為 1,876,588 千元。海外可轉換公司債經轉換美金 1,500 千元，轉換價格新台幣 105 元，資本額增為 1,881,469 千元。
- 大陸子公司產能開出，對集團營業額與獲利有相當助益，另外，成立大陸可勝蘇州廠以因應未來產能的需求。

2011

- 截至年報刊印日為止，本公司並無辦理公司重組、併購、董事及監察人或持股超過百分之十之大股東股權大量移轉或更換等、經營權之改變及經營方式或業務內容之重大改變及其他足以影響股東權益之重要事項。

2010

- 因應發展一體成型鋁鎂合金智慧型手機外殼，擴充 CNC 加工機設備，成為全球 3C 領域行業中擁有最具規模 CNC 設備的機構件廠商之一。
- 可成科技 (宿遷) 有限公司加入量產行列。
- 集團合併營收達 218 億元，創歷史新高。

2009

- 取得 ISO14001 環境管理系統認證。
- 辦理盈餘轉增資，增資後實收資本額為 6,649,085 千元。
- 發行國內可轉換公司債新台幣伍拾億元。
- 因應集團營運擴展計劃，本公司投資大陸 100% 控股子公司 9,300 萬美元。

2008

- 辦理盈餘轉增資 581,242 千元，增資後實收資本額為 5,997,159 千元。
- 因應公司營運規劃，增購本公司南科 2 廠。
- 為因應集團營運擴展計劃與大陸目前投資相關優惠，本公司轉投資設立大陸地區可成科技 (宿遷) 有限公司。

2000's

2004's

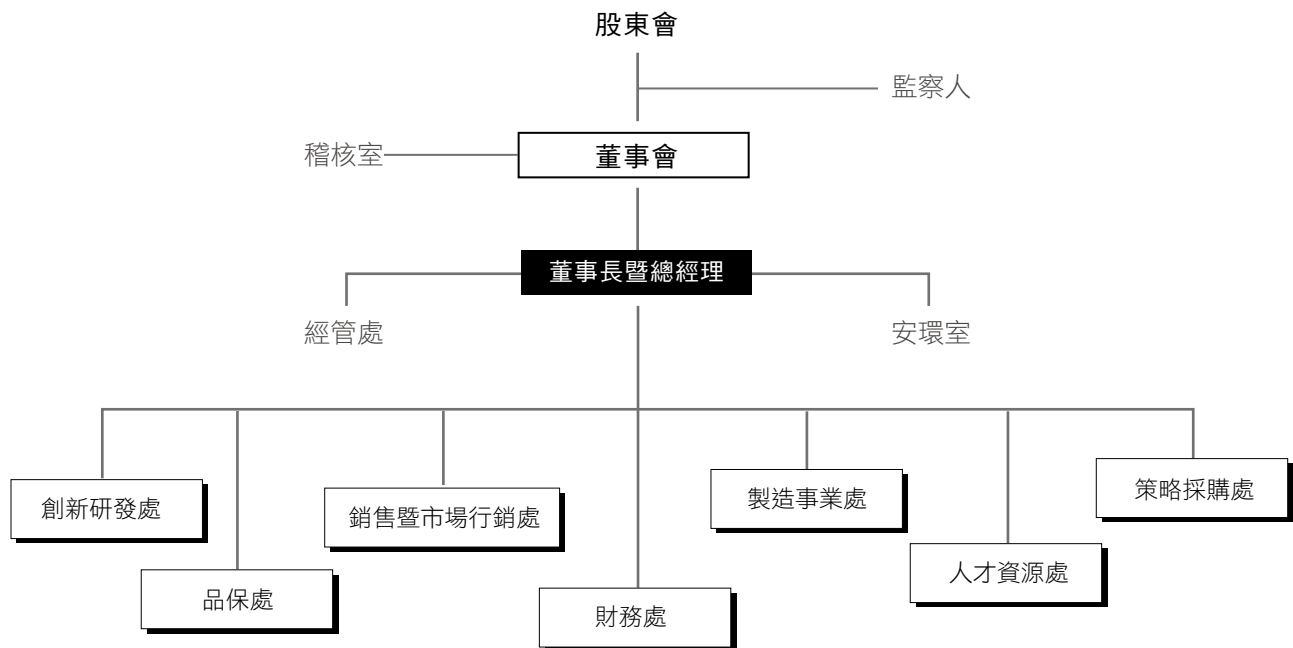
2007's

Corporate Governance Report

公司治理報告

1. 組織系統

1.1 組織系統圖



1.2 各主要部門所營業務

銷售暨市場行銷處 品牌管理、市場研究、業務推廣、客戶服務。

製造事業處 各式機構外觀件及觸控面板之製造、加工。

經營管理處 經營管理資訊及指標之訂定及追蹤考核。

策略採購處 集團資材規劃、供應商資源管理。

創新研發處 前瞻技術研發、製程技術發展。

人才資源處 人力資源管理與組織發展。

財務處 財務會計、投資規劃、投資人關係、股務管理。

安環室 廠內工安與環保檢查，下轄廢水處理廠。

稽核室 內部稽核與作業流程管理。

品保處 產品品質檢驗及品質確保。





2. 董事、監察人、總經理、副總經理、協理、各部門及分支機構主管資料

2.1 董事及監察人

100年3月31日；單位：股

職稱	姓名	選(就)任日期	初次選任日期	選任時持有股份		現在持有股數		配偶、未成年子女現在持有股份		利用他人名義持有股份		主要經(學)歷	目前兼任本公司及其他公司之職務	具配偶或二親等以內關係之其他主管、董事或監察人		
				股數	持股%	股數	持股%	股數	持股%	股數	持股%			職稱	姓名	關係
董事	凱怡投資股份有限公司	98.06.26	三年	86.07.10	52,917,154	8.0%	58,208,869	8.8%	-	-	-	-		-	-	-
董事代表人	洪水樹	98.06.26	三年	86.07.10	104,395	0.0%	304,834	0.0%	5,989,836	0.9%	-	台大醫學院 長庚醫院醫師	本公司董事長兼總經理 本公司之子公司董事(代表人)兼董事長 凱怡投資(股)公司董事長 光錡科技(股)公司董事(代表人) 成美熱傳科技(股)公司董事(代表人)兼董事長 悅康健康管理(股)公司董事(代表人)兼董事長	董事 監察人	洪天賜 林珍玫	兄弟 配偶
董事代表人	洪天賜	98.06.26	三年	86.07.10	-	-	301,889	0.0%	2,623,336	0.4%	-	高中 海尾工業有限公司 副總經理	佳偉投資(股)公司董事長 本公司及本公司之子公司董事(代表人) 本公司之大陸子公司執行董事(代表人)兼總經理	董事	洪水樹	兄弟
董事	楊武男	98.06.26	三年	87.11.02	132,545	0.0%	145,799	0.0%	-	-	-	台大經濟系 大江興業(股)公司負責人	大江生醫(股)公司負責人	-	-	-
董事	許濱松(註1)	98.06.26	三年	92.05.06	-	-	-	-	-	-	-	政大公共行政研究所 考試院考試委員	世新大學專任教授	-	-	-
董事	梁從主	98.06.26	三年	95.05.30	1,997	0.0%	12,196	0.0%	8,000	-	-	密蘇里大學電機博士	國立成功大學電機系教授	-	-	-
董事	王明隆(註2)	99.06.25	三年	99.06.25	-	-	-	-	-	-	-	紐約市立大學財務博士	國立成功大學會計系、財金所專任教授	-	-	-
監察人	佳偉投資股份有限公司	98.06.26	三年	87.11.02	45,548,078	6.9%	50,102,885	7.5%	-	-	-			-	-	-
監察人代表人	林珍玫	98.06.26	三年	87.11.02	4,972	0.0%	3,009,961	0.5%	-	-	-	文化大學 日本筑波大學研究所 成功大學 EMBA 台南家專教師		董事長	洪水樹	配偶
監察人	黃文杰	98.06.26	三年	92.05.06	7,881	0.0%	8,669	0.0%	-	-	-	淡江大學建築研究所 逢甲大學建築系講師	黃文杰建築師事務所所長	-	-	-
監察人	王明隆(註2)	98.06.26	三年	95.05.30	-	-	-	-	-	-	-	紐約市立大學財務博士	國立成功大學會計系、財金所專任教授	-	-	-

註1：許濱松董事因病辭世，於98年10月19日解任。

註2：監察人王明隆於99年6月14日辭任，本公司並於99年6月25日股東常會中進行董事補選，選舉結果由王明隆先生當選為本公司董事，任期為99.06.25-101.06.25。

法人股東之主要股東

99年9月21日

法人股東名稱	法人股東之主要股東	持股比例
凱怡投資股份有限公司	洪水樹	20%
	林珍玫	20%
	洪怡婷	15%
	洪璋柔	15%
	洪仲凱	15%
	洪偉修	15%
佳偉投資股份有限公司	洪天賜	20%
	郭素美	20%
	洪佳琪	20%
	洪偉達	20%
	洪淑敏	20%

董事及監察人資料

	是否具有五年以上工作經驗及下列專業資格				符合獨立性情形（註）										兼任其他 — 公開發行 公司獨立 董事家數
	商務、財務、會計或公 司業務所須相關科系之公私立 大專院校講師以上	兼任其他公開發行公司獨立董 事家數法官、檢察官、律師、 會計師或其他與公司業務所需 之國家考試及格領有證書之專 門職業及技術人員	商務、財務、會計或公 司業務所須之工作經驗		(1)	(2)	(3)	(4)	(5)	(6)	(7)	(8)	(9)	(10)	
董事凱怡投資股份有限公司 代表人 洪水樹	-	-	yes		-	-	-	-	-	√	√	-	√	-	-
董事凱怡投資股份有限公司 代表人 洪天賜	-	-	yes		-	-	-	-	-	√	√	-	√	-	-
董事 楊武男	-	-	yes		√	√	√	√	√	√	√	√	√	√	-
董事 梁從主	yes	-	yes		√	√	√	√	√	√	√	√	√	√	1
董事 王明隆	yes	-	yes		√	√	√	√	√	√	√	√	√	√	2
監察人佳偉投資股份有限公司 代表人 林珍玫	-	-	yes		-	-	-	-	-	√	√	-	√	-	-
監察人 黃文杰	yes	-	yes		√	√	√	√	√	√	√	√	√	√	-

註：各董事、監察人於選任前二年及任職期間符合下述各條件者，請於各條件代號下方空格中打“√”。

- (1) 非為公司或其關係企業之受僱人。
- (2) 非公司或其關係企業之董事、監察人（但如為公司或其母公司、公司直接及間接持有表決權之股份超過百分之五十之子公司之獨立董事者，不在此限）。
- (3) 非本人及其配偶、未成年子女或以他人名義持有公司已發行股份總額百分之一以上或持股前十名之自然人股東。
- (4) 非前三款所列人員之配偶、二親等以內親屬或五親等以內直系血親親屬。
- (5) 非直接持有公司已發行股份總額百分之五以上法人股東之董事、監察人或受僱人，或持股前五名法人股東之董事、監察人或受僱人。
- (6) 非與公司有財務或業務往來之特定公司或機構之董事（理事）、監察人（監事）、經理人或持股百分之五以上股東。
- (7) 非為公司或關係企業提供商務、財務、會計等服務或諮詢之專業人士、獨資、合夥、公司或機構之企業主、合夥人、董事（理事）、監察人（監事）、經理人及其配偶。
- (8) 未與其他董事間具有配偶或二親等以內之親屬關係。
- (9) 未有公司法第 30 條各款情事之一。
- (10) 未有公司法第 27 條規定以政府、法人或其代表人當選。

2.2 總經理、副總經理、協理、各部門及分支機構主管資料

100 年 3 月 31 日；單位：股

職稱	姓名	選（就） 任日期	持有股份		配偶、未成年 子女持有股份		利用他人名義 持有股份		主要經（學）歷	目前兼任本公司及其他公司之職務	具配偶或二等親以內 關係之經理人		
			股數	持股 %	股數	持股 %	股數	持股 %			職稱	姓名	關係
董事長兼 總經理	洪水樹	77.02.02	304,834	0.0%	5,989,836	0.9%	-	-	台大醫學院 長庚醫院醫師	本公司董事長兼總經理 本公司之子公司董事（代表人）兼董事長 凱怡投資（股）公司董事長 光錡科技（股）公司董事（代表人） 成漢熱傳科技（股）公司董事（代表人）兼董事長 悅康健康管理（股）公司董事（代表人）兼董事長	-	-	-
副總經理	簡文鍵	99.01.01	110	0.0%	0	0.0%	-	-	復旦大學 EMBA 戴爾電腦台灣研發中心協理	鑫禾科技（股）公司董事（代表人）	-	-	-
副總經理	巫俊毅	99.03.01	0	0.0%	0	0.0%	-	-	美國密西根州大企研所碩士 中華映管（股）公司財務副總兼財會主管	鑫禾科技（股）公司董事（代表人）	-	-	-
副總經理	葉國珍	99.01.05	100,540	0.0%	0	0.0%	-	-	南台工專機械工程科 可成科技（蘇州）公司副總	-	-	-	-
副總經理	樊照興	99.03.16	0	0.0%	0	0.0%	-	-	美國克利夫蘭州立大學機械碩士 戴爾電腦協理	-	-	-	-
協理	李士璋	99.02.01	30,000	0.0%	0	0.0%	-	-	清華大學材料所博士 可成科技研發部經理	-	-	-	-
協理	馮義方	99.05.31	0	0.0%	0	0.0%	-	-	國立台灣大學商學研究所 美商新思科技企劃經理	-	-	-	-
協理	李旭原	97.02.14	0	0.0%	0	0.0%	-	-	台北工專機械科 大大工業專員	-	經理	林玉雁	配偶

2.3 最近年度支付董事（含獨立董事）、監察人、總經理及副總經理之酬金

(a) 董事（含獨立董事）之酬金

資料截止日：2010.12.31
單位：新台幣仟元

董事長 凱怡投資股份有限公司		董事法人代表人 洪天賜		
董事長法人代表人 洪水樹		董事 凱怡投資股份有限公司、梁從主、王明隆、楊武男		
董事酬金	報酬 (A)	本公司	0	
		合併報表內所有公司	0	
	退職退休金 (B)	本公司	0	
		合併報表內所有公司	0	
	盈餘分配之酬勞 (C)(註 1)	本公司	2,185	
		合併報表內所有公司	2,185	
業務執行費用 (D)	本公司	522		
	合併報表內所有公司	522		
A、B、C 及 D 等四項總額占稅後純益之比例		本公司	0.06%	
		合併報表內所有公司	0.06%	
兼任員工領取相關酬金	薪資、獎金及特支費等 (E)	本公司	2,003	
		合併報表內所有公司	5,181	
	退職退休金 (F)	本公司	40	
		合併報表內所有公司	40	
	盈餘分配員工紅利 (G) (註 1)	本公司	現金紅利金額	3,000
			股票紅利金額	0
		合併報表內所有公司	現金紅利金額	6,000
			股票紅利金額	0
員工認股權憑證得認購股數 (H)	本公司	無		
	合併報表內所有公司	無		
A、B、C、D、E、F 及 G 等七項總額占稅後純益之比例 (%)		本公司	0.18%	
		合併報表內所有公司	0.32%	
有無領取來自子公司以外轉投資事業酬金			無	

註 1：截至年報刊印日止，董事會尚未通過擬議配發之 99 年度盈餘分配案。依規定按去年度實際配發比例計算今年擬議配發數計算。

※ 本表所揭露酬金內容與所得稅法所得之概念不同，故本表目的係作為資訊揭露之用，不作課稅之用。

酬金級距表

給付本公司各個董事酬金級距	董事姓名			
	前四項酬金總額 (A+B+C+D)		前 7 項酬金總額 (A+B+C+D+E+F+G)	
	本公司	合併報表內所有公司	本公司	合併報表內所有公司
低於 2,000,000 元	洪水樹、洪天賜 楊武男、王明隆 梁從主、凱怡投資	洪水樹、洪天賜 楊武男、王明隆 梁從主、凱怡投資	楊武男、王明隆 梁從主、凱怡投資	楊武男、王明隆 梁從主、凱怡投資
2,000,000 元 (含) - 5,000,000 元 (不含)				
5,000,000 元 (含) - 10,000,000 元 (不含)			洪水樹	洪水樹、洪天賜
10,000,000 元 (含) - 15,000,000 元 (不含)				
15,000,000 元 (含) - 30,000,000 元 (不含)				
30,000,000 元 (含) - 50,000,000 元 (不含)				
50,000,000 元 (含) - 100,000,000 元 (不含)				
100,000,000 元以上				
總 計				

※ 本表所揭露酬金內容與所得稅法所得之概念不同，故本表目的係作為資訊揭露之用，不作課稅之用。

(b) 監察人之酬金

資料截止日：2010.12.31
單位：新台幣仟元

職稱	姓名	監察人酬金						A、B 及 C 等三項總額 占稅後純益之比例 (%)		有無領取來自 子公司以外轉 投資事業酬金
		報酬 (A)		盈餘分配之酬勞 (B)(註 1)		業務執行費用 (C)				
		本公司	合併報表內所有公司	本公司	合併報表內所有公司	本公司	合併報表內所有公司	本公司	合併報表內所有公司	
監察人	佳偉投資股份有限公司									
監察人法人代表人	林珍玖	0	0	900	900	325	325	0.03%	0.03%	無
監察人	王明隆									
監察人	黃文杰									

註 1：截至年報刊印日止，董事會尚未通過擬議配發之 99 年度盈餘分派案。依規定按去年度實際配發比例計算今年擬議配發數計算。
※ 本表所揭露酬金內容與所得稅法所得之概念不同，故本表目的係作為資訊揭露之用，不作課稅之用。

酬金級距表

給付本公司各個監察人酬金級距	監察人姓名	
	前三項酬金總額 (A+B+C)	
	本公司	合併報表內所有公司
低於 2,000,000 元	佳偉投資、王明隆、黃文杰、林珍玖	佳偉投資、王明隆、黃文杰、林珍玖
2,000,000 元 (含) - 5,000,000 元 (不含)		
5,000,000 元 (含) - 10,000,000 元 (不含)		
10,000,000 元 (含) - 15,000,000 元 (不含)		
15,000,000 元 (含) - 30,000,000 元 (不含)		
30,000,000 元 (含) - 50,000,000 元 (不含)		
50,000,000 元 (含) - 100,000,000 元 (不含)		
100,000,000 元以上		
總 計		

※ 本表所揭露酬金內容與所得稅法所得之概念不同，故本表目的係作為資訊揭露之用，不作課稅之用。



(c) 總經理及副總經理之酬金

資料截止日：2010.12.31
單位：新台幣仟元

總經理 洪水樹、洪天賜

副總經理 簡文鍵、巫俊毅、葉國珍、黃永桔、郭俊良、吳國銘、陳志明、樊照興

薪資 (A)	本公司		10,394
	合併報表內所有公司		28,158
退職退休金 (B)	本公司		544
	合併報表內所有公司		544
獎金及特支費等 (C)	本公司		23
	合併報表內所有公司		2,360
盈餘分配之員工紅利金額 (D)(註 1)	本公司	現金紅利金額	15,000
		股票紅利金額	0
	合併報表內所有公司	現金紅利金額	35,930
		股票紅利金額	0
A、B、C 及 D 等四項總額占稅後純益之比例 (%)	本公司		0.59%
	合併報表內所有公司		1.51%
取得員工認股權憑證數額			0
有無領取來自子公司以外轉投資事業酬金			0
			無

註 1：截至年報刊印日止，董事會尚未通過擬議配發之 99 年度盈餘分派案。依規定按去年度實際配發比例計算今年擬議配發數計算。

註 2：黃永桔 / 吳國銘 / 郭俊良擔任子公司之副總經理，各有一輛公務車其截至 99.12.31 帳面價值各約為 RMB\$16 萬元。

註 3：陳志明擔任子公司之副總經理，有一輛公務車其截至 99.12.31 帳面價值約為 RMB\$29 萬元。

※ 本表所揭露酬金內容與所得稅法所得之概念不同，故本表目的係作為資訊揭露之用，不作課稅之用。

酬金級距表

給付本公司各個總經理及副總經理酬金級距	總經理及副總經理人數	
	本公司	合併報表內所有公司
低於 2,000,000 元		
2,000,000 元 (含) - 5,000,000 元 (不含)		
5,000,000 元 (含) - 10,000,000 元 (不含)	洪水樹、巫俊毅、簡文鍵、葉國珍、樊照興	洪水樹、洪天賜、巫俊毅、簡文鍵、葉國珍、郭俊良、黃永桔、吳國銘、陳志明、樊照興
10,000,000 元 (含) - 15,000,000 元 (不含)		
15,000,000 元 (含) - 30,000,000 元 (不含)		
30,000,000 元 (含) - 50,000,000 元 (不含)		
50,000,000 元 (含) - 100,000,000 元 (不含)		
100,000,000 元以上		
總計		

※ 本表所揭露酬金內容與所得稅法所得之概念不同，故本表目的係作為資訊揭露之用，不作課稅之用。

(d) 配發員工紅利之經理人姓名及配發情形

資料截止日：2010.12.31
單位：新台幣仟元

	職稱	姓名	股票紅利金額 (註 1)	現金紅利金額	總計	總額占稅後純益之比例 (%)
經理人	總經理	洪水樹				
	副總經理	簡文鍵				
	副總經理	巫俊毅				
	副總經理	葉國珍				
	副總經理	樊照興	0	21,000	21,000	0.47%
	協理	李士璋				
	協理	李旭原				
	協理	馮義方				

註 1：截至年報刊印日止，董事會尚未通過擬議配發之 99 年度盈餘分派案。依規定按去年度實際配發比例計算今年擬議配發數計算。

※ 本表所揭露酬金內容與所得稅法所得之概念不同，故本表目的係作為資訊揭露之用，不作課稅之用。

2.4 分別比較說明本公司及合併報表所有公司於最近年度支付本公司董事、監察人、總經理及副總經理酬金總額佔稅後純益比例之分析並說明付酬金之政策、標準與組合、訂定酬金之程序及與經營績效之關聯性

(a) 本公司董事、監察人、總經理及副總經理酬金總額佔稅後純益比例之分析

職稱	酬金總額佔稅後純益比例				增(減)比例	
	99 年度		98 年度		本公司	合併報表所有公司
	本公司	合併報表所有公司	本公司	合併報表所有公司		
董事						
監察人	0.7%	1.6%	0.6%	1.9%	0.1%	-0.3%
總經理及副總經理						

註 1：截至年報刊印日止，董事會尚未通過擬議配發之 99 年度盈餘分派案。依規定按去年度實際配發比例計算今年擬議配發數計算。

(b) 本公司給付酬金之政策依據公司發展策略，並參酌同業標準訂定本公司人事規章相關規定。而最近二年度支付總經理及副總經理之酬金分為薪資、獎金及盈餘分配之員工紅利，薪資及獎金係依據本公司人事規章相關規定辦理；盈餘分配之員工紅利係由董事會依據分配年度盈餘狀況及章程所訂盈餘分配成數決議，並經股東會承認。

3. 公司治理運作情形

3.1 董事會運作情形資訊

最近年度董事會開會 7 次，董事監察人出席情形如下

職稱	姓名	實際出席(列)席次數 B	委託出席次數	實際出席(列)席率(%) (B / A)	備註
董事長法人代表人	凱怡投資股份有限公司 洪水樹	7	0	100	
董事法人代表人	凱怡投資股份有限公司 洪天賜	0	7	0	
董事	楊武男	7	0	100	
董事	梁從主	7	0	100	
董事	王明隆	4	0	57	(註 1)

※ 董事王明隆原為監察人，於 99 年 6 月 14 日解任監察人身分，99 年 6 月 25 日新選任為董事。

註 1：99.6.25 新任，故實際出席率為 100%。

3.2 審計委員會運作情形或監察人參與董事會運作情形

(a) 本公司並無設置審計委員會

(b) 監察人參與董事會運作情形

最近年度董事會開會 7 次 (A)，列席情形如下

職稱	姓名	實際列席次數 (B)	實際列席率(%) (B / A)	備註
監察人法人代表人	佳偉投資股份有限公司：林珍玟	4	43	
監察人	黃文杰	7	100	
監察人	王明隆	2	29	(註 1)

※ 監察人之組成及職責

· 監察人與公司員工及股東之溝通情形：本公司監察人除可透過董事會、股東會及稽核報告等管道之外，監察人認為必要時得與員工、股東直接聯絡對談。

· 監察人與內部稽核主管及會計師之溝通情形：監察人認為必要時，得與內部稽核主管及會計師直接聯絡對談。

註 1：99.6.14 解任，故實際出席率為 67%。

3.3 公司治理運作情形及其與上市上櫃公司治理實務守則差異情形及原因

項目	運作情形	與上市上櫃公司治理實務守則差異情形及原因
1. 公司股權結構及股東權益 · 公司處理股東建議或糾紛等問題之方式 · 公司掌握實際控制公司之主要股東及主要股東之最終控制者名單之情形 · 公司建立與關係企業風險控管機制及防火牆之方式	已設有發言人、代理發言人、投資人關係人員與本公司股務代理機構與股務相關人員處理相關問題。 本公司已與主要股東或其最終控制者維持密切聯繫，並由投資人關係人員、股務人員隨時注意追蹤股權變化情形。 已訂定『子公司管理辦法』執行之。	無特別差異
2. 董事會之組成及職責 · 公司設置獨立董事之情形 · 定期評估簽證會計師獨立性之情形	尚未設立，然已有二席董事符合獨立董事資格。 本公司定期評估聘任會計師之獨立性。	無特別差異
3. 建立與利害關係人溝通管道之情形	本公司設有發言人、代理發言人、投資人關係人員，並已與利害關係人包括往來銀行、債權人、員工、客戶、供應商、社區等等保持暢通之溝通管道。	無特別差異
4. 資訊公開 · 公司架設網站，揭露財務業務及公司治理資訊之情形 · 公司採行其他資訊揭露之方式（如架設英文網站、指定投資人關係人員負責公司資訊之蒐集及揭露、落實發言人制度、法人說明會過程放置公司網站等）	本公司網址 http://www.catcher.com.tw 並指定專責人員負責公司資訊蒐集及揭露，另外公司已定期或不定期於法令規定之公開資訊觀測站公告財務業務及相關營運治理情形。所以亦可藉由公開資訊觀測站查詢本公司相關財務、業務及公司治理資訊。 本公司指定專人負責交易所公開資訊觀測站揭露之工作，及公司網站資訊揭露。並已設立發言人、代理發言人、投資人關係部門，制度已公告並落實代理人制度。	無特別差異
5. 公司設置提名、薪酬或其他各類功能性委員會之運作情形	無。	本公司目前雖未設置薪酬委員會，但相關功能均依本公司章程及人事管理規章辦理。
6. 公司如依據「上市上櫃公司治理實務守則」訂有公司治理實務守則者，請敘明其運作與所訂公司治理實務守則之差異情形 · 公司已致力循序建立符合公司現況之治理制度，期強化董事會之職能，發揮監察人功能，尊重利害關係人權益，並提升資訊透明度以保障股東權益。 · 公司已依規定制定內控制度，相關作業也有效執行，稽核人員亦依相關規定定期抽核檢討。 · 綜上，本公司目前係遵照相關法令執行相關作業，並逐步朝公司治理精神及依公司規模與發展逐項建置中。		
7. 其他有助於瞭解公司治理運作情形之重要資訊（如員工權益、僱員關懷、投資者關係、供應商關係、利害關係人之權利、董事及監察人進修之情形、風險管理政策及風險衡量標準之執行情形、客戶政策之執行情形、公司為董事及監察人購買責任保險之情形等）	· 員工權益、僱員關懷之執行情形：本公司一向視人才資本為公司重要資產之一，向來致力於提供員工一個安全舒適及合理酬賞之工作環境，並本著照顧員工與善盡社會責任為自期，餘請參閱本年報『勞資關係』之說明。 · 投資者關係之執行情形：本公司設置有專責人員致力於投資者關係之維繫。 · 供應商關係及客戶政策之執行情形：本公司長期以來與客戶、供應商均簽訂合約以保障雙方權利義務，並長期以來皆維持穩定良好關係。 · 利害關係人之權利之執行情形：利害關係人得與公司進行溝通、建言，以維護其合法之權利。 · 董事及監察人進修之情形之執行情形：除本公司之董事、監察人均具有產業專業背景及經營管理實務經驗外，另外本公司不定期提供營運財務股務等政策、法令以及相關專業知識進修課程予董事、監察人，而本公司董事、監察人均已依個人需求進行進修。 · 風險管理政策及風險衡量標準之執行情形：本公司每季至少一次召開董事會監督公司營運及風險管理，餘請參考本年報「風險管理」說明。 · 本公司已為董事及經理人購買相關責任保險。	
8. 如有公司治理自評報告或委託其他專業機構之公司治理評鑑報告者，應敘明其自評（或委外評鑑）結果、主要缺失（或建議）事項及改善情形	無。	

3.4 公司如有設置薪酬委員會者，應揭露其組成、職責及運作情形

無。

3.5 履行社會責任情形

項目	運作情形	與上市上櫃公司企業社會責任實務守則差異情形及原因
1. 落實推動公司治理 <ul style="list-style-type: none"> 公司訂定企業社會責任政策或制度，以及檢討實施成效之情形。 公司設置推動企業社會責任專（兼）職單位之運作情形。 公司定期舉辦董事、監察人與員工之企業倫理教育訓練及宣導事項，並將其與員工績效考核系統結合，設立明確有效之獎勵及懲戒制度之情形。 	1. 本公司尚未訂定企業社會責任守則，惟本公司仍遵守法令及章程之規定，並考量國內外企業社會責任之發展趨勢，並依公司本身及其集團企業整體發展，推動各項企業社會活動。 2. 本公司設人才開發部與投資人關係部為推動企業社會責任兼職單位。 3. 本公司每季舉辦董事會及不定期辦理員工座談會，宣導企業倫理，並與公司內部網站結合，員工可查詢相關員工行為準則規範，也與員工績效考核系統結合，設立明確有效之獎勵及懲戒制度。	無特別差異
2. 發展永續環境 <ul style="list-style-type: none"> 公司致力於提升各項資源之利用效率，並使用對環境負荷衝擊低之再生物料之情形。 公司依其產業特性建立合適之環境管理制度之情形。 設立環境管理專責單位或人員，以維護環境之情形。 公司注意氣候變遷對營運活動之影響，制定公司節能減碳及溫室氣體減量策略之情形。 	1. 本公司除不斷透過管理措施做好污染預防及回收再利用，並控制火災、粉塵、噪音及人因工程等危害；並因應環保概念推動綠色產品，綠色生產製程，致力於工安、環保相關改善與教育等工作，以建立員工對工安、環保有更深切認知與行動。 2. 本公司除已取得 ISO 9000，並推動 ISO 14001 環境管理系統，並同步進行 OHSAS 18001(TOSHMS) 職業安全衛生管理系統之推動。 3. 本公司設有環安衛專責人員，維護環境管理相關系統，並定期舉辦對管理階層及員工之環境教育課程。 4. 本公司依營運活動之影響，制定公司節能減碳策略，推動各項節能措施，降低公司營運對自然環境之衝擊。	無特別差異
3. 維護社會公益 <ul style="list-style-type: none"> 公司遵守相關勞動法規，保障員工之合法權益，建立適當之管理方法與程序之情形。 公司提供員工安全與健康之工作環境，並對員工定期實施安全與健康教育之情形。 公司制定並公開其消費者權益政策，以及對其產品與服務提供透明且有效之消費者申訴程序之情形。 公司與供應商合作，共同致力提升企業社會責任之情形。 公司藉由商業活動、實物捐贈、企業志工服務或其他免費專業服務，參與社區發展及慈善公益團體相關活動之情形。 	1. 本公司遵循勞動基準法等相關勞動法規，並於內部控制制度及管理規章已明確規範各部門各職級員工之職責及權益，已設有職工福利委員會實施各項福利活動，並經由績效考核提供獎金、調薪、分紅、或升遷等鼓勵。 2. 本公司依循勞工健康保護規則，定期舉辦健康檢查與特別危害健康作業健康檢查，並實施各類工作安全與健康教育之教育訓練。 3. 本公司一向秉持誠信的經營理念，遵循政府法規與相關國際準則，不得有欺騙、誤導、詐欺或任何其他破壞客戶信任、損害客戶權益之行為。 4. 本公司已將 RoHS 相關規範納入採購供應商評核要項。 5. 公司成立以來一直秉持能盡一己之力，以對社會能有所回饋，因此除成立可成基金會參與社會鄰里、社會公益、社會服務以及提供清寒獎助金等各項活動外，公司並定期捐贈有關醫療相關營運經費。	無特別差異
4. 加強資訊揭露 <ul style="list-style-type: none"> 公司揭露具相關性及可靠性之企業社會責任相關資訊之方式。 公司編製企業社會責任報告書，揭露推動企業社會責任之情形。 	1. 本公司網址： http://www.catcher.com.tw 並指定專責人員負責公司資訊蒐集及揭露。 2. 本公司尚未編製企業社會責任報告書，惟仍積極落實推動公司治理、發展永續環境及維護社會公益。	
5. 公司如依據「上市上櫃公司企業社會責任實務守則」訂有本身之企業社會責任守則者，請敘明其運作與所訂守則之差異情形 本公司尚未訂定企業社會責任守則，惟本公司仍遵守法令及章程之規定，並考量國內外企業社會責任之發展趨勢，並依公司本身及其集團企業整體發展整，推動各項企業社會活動。		
6. 其他有助於瞭解企業社會責任運作情形之重要資訊（如公司對環保、社區參與、社會貢獻、社會服務、社會公益、消費者權益、人權、安全衛生與其他社會責任活動所採行之制度與措施及履行情形） 本公司成立以來一直秉持能盡一己之力，以對社會能有所回饋，因此除成立可成基金會參與社會鄰里、社會公益、社會服務以及提供清寒獎助金等各項活動外，公司並定期捐贈有關醫療相關營運經費。		
7. 公司產品或企業社會責任報告書如有通過相關驗證機構之查證標準，應加以敘明 本公司通過 ISO 9000、14000、RoHS 之認證合格。		

3.6 公司履行誠信經營情形及採行措施

公司已致力循序建立符合公司現況之治理制度，且已依規定制定內控制度，相關作業也有效執行。本公司並設有專責人員隨時注意國內外重要政策及法律變動之情形，負責適時諮詢法務及會計等相關專家之評估、建議及規畫因應措施，以作為本公司落實誠信經營之基本精神，並於內部管理及外部商業活動中確實執行。

3.7 公司如有訂定公司治理守則及相關規章者，應揭露其查詢方式

本公司目前尚未訂定公司治理實務守則。

3.8 其他足以增進對公司治理運作情形之瞭解的重要資訊，得一併揭露

無。

3.9 內部控制制度執行狀況

(a) 內部控制聲明書

本公司民國 99 年度之內部控制制度，依據自行檢查的結果，謹聲明如下

Taiwan, 25 February 2011

1. 本公司確知建立、實施和維護內部控制制度係本公司董事會及經理人之責任，本公司業已建立此一制度。其目的係在對營運之效果及效率（含獲利、續及保障資產安全等）、財務報導之可靠性及相關法令之遵循等目標的達成，提供合理的確保。
2. 內部控制制度有其先天限制，不論設計如何完善，有效之內部控制制度亦僅能對上述三目標之達成提供合理的確保；而且，由於環境、情況之改變，內部控制制度之有效性可能隨之改變。惟本公司之內部控制制度設有自我監督之機能，缺失一經辨認，本公司即採取更正之行動。
3. 本公司係依據「公開發行公司建立內部控制制度處理準則」（以下簡稱「處理準則」）規定之內部控制制度有效性之判斷項目，判斷內部控制制度之設計及執行是否有效。該「處理準則」所採用之內部控制制度判斷項目，係為依管理控制之過程，將內部控制劃分為五個組成要素：(1) 控制環境。(2) 風險評估及回應。(3) 控制作業。(4) 資訊及溝通。(5) 監督。每個組成要素又包括若干項目。前述項目請參見「處理準則」之規定。
4. 本公司業已採用上述內部控制制度判斷項目，檢查內部控制制度之設計及執行的有效性。
5. 本公司基於前項檢查結果，認為本公司於民國 99 年 12 月 31 日的內部控制制度（含對子公司之監督與管理），包括知悉營運之效果及效率目標達成之程度、財務報導之可靠性及相關法令之遵循有關的內部控制制度等之設計及執行係屬有效，其能合理確保上述目標之達成。
6. 本聲明書將成為本公司年報及公開說明書之主要內容，並對外公開。上述公開之內容如有虛偽、隱匿等不法情事，將涉及證券交易法第二十條、第三十二條、第一百七十一條及第一百七十四條等之法律責任。
7. 本聲明書業經本公司民國 100 年 2 月 25 日董事會通過，出席董事 5 人（1 人委託出席），無人持反對意見，均同意本聲明書之內容，併此聲明。

可成科技股份有限公司



洪水樹

董事長兼總經理



(b) 委託會計師專案審查內部控制制度者，應揭露會計師審查報告

不適用。

3.10 最近年度及截至年報刊印日止公司及其內部人員依法被處罰、公司對其內部人員違反內部控制制度規定之處罰、主要缺失與改善情形

並無此情事。

3.11 最近年度及截至年報刊印日止，股東會及董事會之重要決議

99 年股東常會

Note	Date	決議結果
Shareholders Meeting		
議案內容		
<ul style="list-style-type: none"> 本公司「公司章程」修訂案，提請 討論。 本公司為籌募營運資金擬增資發行新股或國內外可轉換公司債案，提請 討論。 本公司「資金貸與他人作業程序」修訂案，提請 討論。 本公司「背書保證施行辦法」修訂案，提請 討論。 本公司「取得或處分資產處理程序」修訂案，提請 討論。 補選董事案，提請 討論。 同意解除本公司董事競業禁止限制案，提請 討論。 	董事會提 董事會提 董事會提 董事會提 董事會提 董事會提 董事會提	99.06.25
		各承認事項、討論事項及臨時動議均獲出席股東決議通過。
Board Of Directors Meeting		
議案內容		
<ul style="list-style-type: none"> 本公司新增財務副總經理乙案，提請 討論。 		99.03.01
		各承認事項及討論事項均獲出席董事決議通過，另並無其他議案或臨時動議。
<ul style="list-style-type: none"> 本公司九十八年度營業報告書及財務報表，提請 承認案。 訂定本公司九十九年股東常會會議日期及地點，提請 討論案。 解除董事及其代表人競業禁止之限制，提請 討論案。 解除經理人競業禁止之限制，提請 討論案。 本公司實體股票全面轉換無實體發行案，提請 討論案。 		99.03.22
		各承認事項及討論事項均獲出席董事決議通過，另並無其他議案或臨時動議。
<ul style="list-style-type: none"> 本公司九十八年度盈餘分派，提請 承認案。 本公司為籌募營運資金擬發行增資新股或國內外可轉換公司債案，提請 討論案。 本公司董事補選案，提請 討論案。 擬向行政院金融監督管理委員會申請廢止前已申報生效之以現金增資發行普通股參與發行海外存託憑證案，提請 討論。 擬以現金增資發行普通股參與發行海外存託憑證案，提請 討論。 		99.05.12
		各承認事項及討論事項均獲出席董事決議通過，另並無其他議案或臨時動議。
<ul style="list-style-type: none"> 更換會計師乙案，提請 討論。 		99.06.25
		各承認事項及討論事項均獲出席董事決議通過，另並無其他議案或臨時動議。
<ul style="list-style-type: none"> 本公司九十九年上半年度財務報表及合併財務報表，提請 承認案。 擬訂定配息基準日，提請 決議。 擬訂可轉換公司債停止轉換期間及調整轉換價格，提請 決議。 		99.08.18
		各討論事項均獲出席董事決議通過，另並無其他議案或臨時動議。
<ul style="list-style-type: none"> 本公司民國壹百年度營運計劃，提請 討論案。 本公司暨各子公司壹百年度之「年度稽核計畫」，提請 討論案。 調整可轉換公司債預定資金用途，提請 討論案。 擬向行政院金融監督管理委員會申請廢止前已申報生效之以現金增資發行普通股參與發行海外存託憑證案，提請 討論。 擬以現金增資發行普通股參與發行海外存託憑證，提請 討論。 		99.12.02
		各承認事項及討論事項均獲出席董事決議通過，另並無其他議案或臨時動議。
<ul style="list-style-type: none"> 本公司擬發行國內第二次無擔保轉換公司債上限新台幣 4,500,000 仟元，提請 討論。 		99.12.23
		各承認事項及討論事項均獲出席董事決議通過，另並無其他議案或臨時動議。

3.12 最近年度及截至年報刊印日止董事或監察人對董事會通過重要決議有不同意見且有記錄或書面聲明者，其主要內容

無。

3.13 最近年度及截至年報刊印日止，與財務報告有關人士（包括董事長、總經理、會計主管及內部稽核主管等）辭職解任情形之彙總

無。

4. 會計師公費資訊

4.1 給付簽證會計師、簽證會計師所屬事務所及其關係企業之非審計公費為審計公費之四分之一以上者，應揭露審計與非審計公費金額及非審計服務內容

金額單位：新台幣仟元

會計師事務所名稱	會計師姓名	審計公費	非審計公費					會計師查核期間	備註
勤業眾信聯合會計師事務所	廖鴻儒	4,000	制度設計	工商登記	人力資源	其他（備註）	小計	99 年度	主要係協助編製移轉訂價報告及導入國際財務報導準則之公費
	李季珍		0	5	0	1,566	1,571		
金額級距			審計公費		非審計公費			合計	
1	低於 2,000 千元		-		V			-	
2	2,000 千元（含） - 4,000 千元		-		-			-	
3	4,000 千元（含） - 6,000 千元		V		-			-	
4	6,000 千元（含） - 8,000 千元		-		-			-	
5	8,000 千元（含） - 10,000 千元		-		-			-	
6	10,000 千元（含） 以上		-		-			-	

4.2 更換會計師事務所且更換年度所支付之審計公費較更換前一年度之審計公費減少者，應揭露更換前後審計公費金額及原因

不適用。

4.3 審計公費較前一年度減少達百分之十五以上者，應揭露審計公費減少金額、比例及原因

不適用。

5. 更換會計師資訊

會計師事務所內部業務調動。

6. 公司之董事長、總經理、負責財務或會計事務之經理人，最近一年內曾任職於簽證會計師所屬事務所或其關係企業者

無。

7. 最近年度及截至年報刊印日止，董事、監察人、經理人及持股比例超過百分之十之股東股權移轉及股權質押變動情形

7.1 股權變動情形

單位：股

職稱	姓名	99 年度		當年度截至 3 月 31 日止	
		持有股數增(減)數	質押股數增(減)數	持有股數增(減)數	質押股數增(減)數
法人董事	凱怡投資股份有限公司	0	0	0	0
法人監察人	佳偉投資股份有限公司	0	0	0	0
董事兼董事長	洪水樹	0	0	0	0
董事	洪天賜	0	0	0	0
董事	楊武男	0	0	0	0
董事	梁從主	0	0	0	0
監察人	林珍玫	0	0	3,004,492	0
監察人	黃文杰	0	0	0	0
監察人	王明隆	0	0	0	0
副總經理	簡文鍵	110	0	0	0
副總經理	巫俊毅	0	0	0	0
副總經理	葉國珍	0	0	(5,000)	0
協理	李士璋	(9,505)	0	0	0
協理	馮義方	0	0	0	0
副總經理	樊照興	0	0	0	0
協理	李旭原	0	0	0	0

7.2 股權移轉資訊

無。

7.3 股權質押資訊

無。

8. 持股比例占前十名之股東，其相互間為財務會計準則公報第六號關係人或為配偶、二親等以內之親屬關係之資訊

持股比例占前十名之股東，其相互間之關係資料。

基準日：99.9.21

姓名	本人持有股份		配偶、未成年子女持有股份		利用他人名義合計持有股份		前十大股東相互間具有財務會計準則公報第六號關係人或為配偶、二親等以內之親屬關係者，其名稱或姓名及關係		備註
	股數	持股 %	股數	持股 %	股數	持股 %	名稱 / 姓名	關係	
凱怡投資股份有限公司 代表人：洪水樹	58,208,869	8.8%	-	-	-	-	-	-	-
	304,834	0.1%	2,578,344	0.4%	-	-	洪天賜 林珍玫	兄弟 配偶	
凱怡投資股份有限公司 代表人：洪天賜	58,208,869	8.8%	-	-	-	-	-	-	-
	301,889	0.1%	1,777,744	0.3%	-	-	洪水樹	兄弟	
佳偉投資股份有限公司 代表人：林珍玫	50,102,885	7.5%	-	-	-	-	-	-	-
	5,469	0.1%	2,877,709	0.4%	-	-	洪水樹	配偶	
德能投資股份有限公司	49,887,272	7.5%	-	-	-	-	-	-	-
中華郵政股份有限公司	20,776,181	3.1%	-	-	-	-	-	-	-
大通託管列支敦士登銀行（新加坡）有限	14,507,200	2.2%	-	-	-	-	-	-	-
德意志銀行託管 EMM 雨傘所屬新興市場全球	11,312,000	1.7%	-	-	-	-	-	-	-
渣打託管梵加德新興市場股票指數基金專	8,174,663	1.2%	-	-	-	-	-	-	-
新制勞工退休基金	6,953,000	1.1%	-	-	-	-	-	-	-
公務人員退休撫卹基金管理委員會	6,794,900	1.0%	-	-	-	-	-	-	-
渣打託管波士頓公司組合員工基金新興市	5,914,000	0.9%	-	-	-	-	-	-	-

註：此表係截至年報刊印日前本公司最近一次停止過戶之資料。

9. 公司、公司之董事、監察人、經理人及公司直接或間接控制之事業對同一轉投資事業之持股數，並合併計算綜合持股比例

截至年報刊印日止，本公司之轉投資事業係公司直接投資，並無與本公司之董事、監察人、經理人及公司直接或間接控制之事業綜合持股情事。

Fund Raising Situation

募資情形



1. 資本及股份

1.1 股本來源

(a) 股份種類

100年4月9日單位：千股

核定股本	流通在外股份 (1)	未發行股份	合計	備註
記名式普通股	664,909	335,091	1,000,000	

(b) 股份來源

單位：新台幣仟元；千股

年月	發行 價格(元)	核定股本		實收股本		備註		
		股數	金額	股數	金額	股本來源	以現金以外之 財產抵充股款者	其他
73.11	1,000	2	2,000	2	2,000	創立 2,000 千元	無	無
75.06	1,000	5	5,000	5	5,000	現金增資 3,000 千元	無	無
79.06	1,000	15	15,000	15	15,000	現金增資 10,000 千元	無	無
81.10	1,000	25	25,000	25	25,000	現金增資 10,000 千元	無	無
83.06	1,000	40	40,000	40	40,000	現金增資 15,000 千元	無	無
85.06	-	80	80,000	80	80,000	盈餘轉增資 20,000 千元，資本公積轉增資 20,000 千元	無	(1)
86.04	36	30,000	300,000	16,000	160,000	現金增資 80,000 千元	無	(2)
86.06	-	30,000	300,000	19,200	192,000	盈餘轉增資 32,000 千元	無	(3)
87.12	-	32,703	327,030	32,703	327,030	盈餘轉增資 135,030 千元(含員工紅利 630 千元)	無	(4)
88.05	50	70,000	700,000	48,054.2	480,542	現金增資 20,000 千元，盈餘轉增資 133,512 千元 (含員工紅利 2,700 千元)	無	(5)
89.02	165	70,000	700,000	56,054.2	560,542	現金增資 80,000 千元	無	(6)
89.06	-	110,000	1,100,000	84,441.3	844,413	盈餘轉增資 283,871 千元(含員工紅利 3,600 千元)	無	(7)
90.09	-	118,000	1,180,000	102,049.6	1,020,496	盈餘轉增資 176,083 千元(含員工紅利 7,200 千元)	無	(8)
91.10	-	210,000	2,100,000	133,738.3	1,337,383	盈餘及資本公積轉增資 316,887 千元 (含員工紅利 10,738 千元)	無	(9)
92.09	-	210,000	2,100,000	155,099.0	1,550,990	盈餘轉增資 213,607 千元(含員工紅利 13,000 千元)	無	(10)
93.09	-	270,000	2,700,000	187,658.8	1,876,588	盈餘轉增資 325,598 千元(含員工紅利 15,400 千元)	無	(11)
94.03	-	270,000	2,700,000	188,146.9	1,881,469	海外公司債轉換 4,881 千元	無	(12)
94.07	-	270,000	2,700,000	199,763.6	1,997,636	海外公司債轉換 116,167 千元	無	(13)
94.09	-	570,000	5,700,000	282,161.6	2,821,616	盈餘轉增資 782,328 千元(含員工紅利 29,740 千元) 海外公司債轉換 41,652 千元	無	(14)
95.02	-	570,000	5,700,000	283,723.7	2,837,237	海外公司債轉換 15,621 千元	無	(15)
95.04	-	570,000	5,700,000	293,644.4	2,936,444	海外公司債轉換 99,208 千元	無	(16)
95.07	-	570,000	5,700,000	294,603.6	2,946,036	海外公司債轉換 9,591 千元	無	(17)
95.09	-	570,000	5,700,000	414,076.5	4,140,765	盈餘轉增資 1,194,729 千元(含員工紅利 25,000 千元)	無	(18)
95.11	-	570,000	5,700,000	414,136.4	4,141,364	海外公司債轉換 599 千元	無	(19)
96.03	-	570,000	5,700,000	414,147.5	4,141,475	海外公司債轉換 110 千元	無	(20)
96.10	-	1,000,000	10,000,000	541,591.6	5,415,917	盈餘轉增資 1,274,442 千元(含員工紅利 32,000 千元)	無	(21)
97.11	-	1,000,000	10,000,000	599,715.9	5,997,159	盈餘轉增資 581,242 千元(含員工紅利 39,650 千元)	無	(22)
98.09	-	1,000,000	10,000,000	664,908.5	6,649,085	盈餘轉增資 651,926 千元(含員工紅利 52,210 千元)	無	(23)

(1) 核准文號：85 年 8 月 16 日 85 建三己字第 215114 號

(2) 核准文號：86 年 5 月 27 日經(86)商字第 107326 號

(3) 核准文號：86 年 8 月 28 日經(86)商字第 116009 號

(4) 核准文號：87 年 11 月 26 日(87)台財證(一)第 98840 號

(5) 核准文號：88 年 4 月 6 日(88)台財證(一)第 30979 號

(6) 核准文號：88 年 12 月 9 日(88)台財證(一)第 101893 號

(7) 核准文號：89 年 5 月 16 日(89)台財證(一)第 42070 號

(8) 核准文號：90 年 7 月 11 日(90)台財證(一)第 144155 號

(9) 核准文號：91 年 6 月 25 日台財證(一)第 0910134316 號

(10) 核准文號：92 年 6 月 16 日台財證(一)第 0920126413 號

(11) 核准文號：93 年 6 月 11 日台財證(一)字第 0930126017 號

(12) 核准文號：94 年 3 月 21 日經授商字第 09401045320 號

(13) 核准文號：94 年 7 月 21 日經授商字第 09401139810 號

(14) 核准文號：94 年 9 月 8 日經授商字第 09401177590 號

(15) 核准文號：95 年 2 月 16 日經授商字第 09501027910 號

(16) 核准文號：95 年 4 月 25 日經授商字第 09501075300 號

(17) 核准文號：95 年 7 月 26 日經授商字第 09501159860 號

(18) 核准文號：95 年 9 月 12 日經授商字第 09501206950 號

(19) 核准文號：95 年 11 月 3 日經授商字第 09501247950 號

(20) 核准文號：96 年 3 月 6 日經授商字第 09601045320 號

(21) 核准文號：96 年 10 月 3 日經授商字第 09601242380 號

(22) 核准文號：97 年 11 月 3 日經授商字第 09701278820 號

(23) 核准文號：98 年 10 月 7 日經授商字第 09801230170 號

(c) 總括申報制度相關資訊：無。

1.2 股東結構

每股面額十元：99年09月21日

	政府機構	金融機構	其他法人	個人	外國機構及外人	合計
人數	0	14	201	61,860	345	62,420
持有股數	0	5,794,002	213,766,705	294,862,739	150,485,071	664,908,517
持股比例 %	0	0.87	32.14	44.35	22.64	100

註：此表係截至年報刊印日前本公司最近一次停止過戶之資料。

1.3 股權分散情形

(a) 普通股股權變動情形

每股面額十元：99年09月21日

持股分級	股東人數	持有股數	持股比例 %
1 至 999	12,170	2,969,406	0.45
1,000 至 5,000	38,925	82,073,104	12.34
5,001 至 10,000	6,092	45,984,180	6.92
10,001 至 15,000	1,925	23,810,819	3.58
15,001 至 20,000	1,032	18,682,636	2.81
20,001 至 30,000	362	21,561,894	3.24
30,001 至 40,000	404	14,233,662	2.14
40,001 至 50,000	203	9,363,381	1.41
50,001 至 100,000	408	28,308,706	4.26
100,001 至 200,000	186	26,185,553	3.94
200,001 至 400,000	98	27,425,939	4.12
400,001 至 600,000	26	12,851,871	1.93
600,001 至 800,000	16	11,537,728	1.74
800,001 至 1,000,000	15	13,411,131	2.02
1,000,001 至	58	326,508,507	49.10
合計	62,420	664,908,517	100.00

註：此表係截至年報刊印日前本公司最近一次停止過戶之資料。

(b) 特別股股權變動情形：不適用。

1.4 主要股東名單

99 年 9 月 21 日單位：股

主要股東名稱	持有股數	持股比例 (%)
凱怡投資股份有限公司	58,208,869	8.75
佳偉投資股份有限公司	50,102,885	7.54
德能投資股份有限公司	49,887,272	7.50
中華郵政股份有限公司	20,776,181	3.12
大通託管列支敦士登銀行（新加坡）有限	14,507,200	2.18
德意志銀行託管 EMM 雨傘所屬新興市場全球	11,312,000	1.70
渣打託管梵加德新興市場股票指數基金專	8,174,663	1.23
新制勞工退休基金	6,953,000	1.05
公務人員退休撫卹基金管理委員會	6,794,900	1.02
渣打託管波士頓公司組合員工基金新興市	5,914,000	0.89

註：此表係截至年報刊印日前本公司最近一次停止過戶之資料。

1.5 最近二年度每股市價、淨值、盈餘、股利及相關資料

單位：新台幣元：仟股

年度 項目		98 年度	99 年度	截至 100.03.31
每股 市價	追溯調整前 最高	100.50	113.00	146.00
	追溯調整前 最低	54.30	60.00	104.00
	追溯調整後 最高	100.50	113.00	-
	追溯調整後 最低	54.30	60.00	-
	平均 - 各年度成交值 / 各年度成交量	79.90	81.31	123.7
每股 淨值	分配前	48.06	49.14	(註 1)
	分配後	46.06	-	(註 1)
	註：年底已發行之股數為準，並依據次年度股東會決議分配之情形填列。			
每股 盈餘	追溯調整前 加權平均股數（仟股）	662,391	664,909	(註 1)
	追溯調整前 每股盈餘	5.01	6.66	(註 1)
	追溯調整後 加權平均股數（仟股）	664,909	(註 1)	(註 1)
	追溯調整後 每股盈餘	5.01	(註 1)	(註 1)
每股 股利 (註 2)	註：如有因無償配股等情形而須追溯調整者，應列示調整前及調整後之每股盈餘。			
	現金股利	2.00	(註 2)	(註 1)
	無償 盈餘配股	-	(註 2)	(註 1)
	配股 資本公積配股	-	-	(註 1)
	累積未付股利 (2)	-	-	(註 1)
投資 報酬 分析	追溯調整前 本益比 (註 3)	15.93	11.76	(註 1)
	追溯調整後 本益比 (註 3)	15.93	(註 2)	(註 1)
	本利比 (註 4)	39.9	(註 2)	(註 1)
	現金股利殖利率 (註 5)	2.51%	(註 2)	(註 1)

註 1：截至年報刊印日止，未有經會計師核閱完竣之 100 年第一季財務報表資料。

註 2：截至年報刊印日止，董事會尚未通過民國 99 年度之盈餘分派案，相關資訊可俟相關會議召開後至公開資訊觀測站等管道查詢之。

註 3：本益比＝當年度每股平均收盤價／每股盈餘。

註 4：本利比＝當年度每股平均收盤價／每股現金股利。

註 5：現金股利殖利率＝每股現金股利／當年度每股平均收盤價。

1.6 公司股利政策及執行狀況

(a) 公司股利政策

本公司章程規定，每年度決算如有盈餘分派如下

- (i) 彌補以往年度虧損；
- (ii) 提列百分之十法定盈餘公積，直至累積金額已達本公司資本總額為止；
- (iii) 視公司營運需要及法令規定酌提特別盈餘公積；
- (iv) 分配股東股息及紅利，酌付董事及監察人酬勞及員工紅利；其分配比率：董事及監察人酬勞不高於百分之一，員工紅利不低於百分之一，另員工分配股票紅利之對象得包括符合一定條件之從屬公司員工，其餘由董事會擬定盈餘分配案，提請股東會決議分派之。

本公司在營業上所處環境尚具成長性，將掌握經濟環境，以求永續經營及長遠發展。董事會擬定盈餘分配案時，將注重股利之穩定性與成長性，屬於第四項之股東股息及紅利其現金部分不低於股東分配數之百分之十，惟現金股利每股低於 0.5 元得配發股票股利。

(b) 本次股東會擬議股利分配之情形

本年度截至年報刊印日止，本公司董事會尚未通過擬議配發員工紅利及董監酬勞之金額，相關資訊可俟相關會議召開後，至公開資訊觀測站等管道查詢之。

1.7 本次股東會擬議之無償配股對公司營業績效及每股盈餘之影響

不適用（本公司未公開一百年度財務預測）

1.8 員工分紅及董事、監察人酬勞

(a) 公司章程所載員工分紅及董事、監察人酬勞之成數或範圍

請詳（六）公司股利政策及執行狀況。

(b) 本期估列員工紅利及董事、監察人酬勞金額之估列基礎、配發股票紅利之股數計算基礎及實際配發金額若與估列數有差異時之會計處理

不適用（股東會決議配發員工紅利及董事、監察人酬勞金額與帳上估列數並無差異）。

(c) 董事會通過之擬議配發員工分紅等資訊

本年度截至年報刊印日止，本公司董事會尚未通過擬議配發員工紅利及董監酬勞之金額，相關資訊可俟相關會議召開後，至公開資訊觀測站等管道查詢之。

(d) 前一年度盈餘用以配發員工紅利及董事、監察人酬勞情形

本公司民國 99 年 6 月 25 日股東常會通過 98 年度盈餘分派案及實際配情形如下

單位：新台幣元；股			
項目 配發情形	股東會決議 實際配發數	原董事會決議 實際配發數	差異數
員工紅利	股票分紅金額	-	-
	股票分紅股數	-	-
	考量除權除息影響之參考價	-	-
	現金分紅金額	33,200,856	33,200,856
董監事酬勞	3,400,000	3,400,000	無

1.9 公司買回本公司股份情形：無。

2. 公司債辦理情形

2.1 公司債辦理情形

	尚未償還公司債情形	辦理中公司債
公司債種類	98 年第一次無擔保可轉換公司債	第二次無擔保可轉換公司債
發行（辦理）日期	98/12/08	辦理中
面額	每張新台幣壹拾萬元	每張新台幣壹拾萬元
發行及交易地點	不適用	不適用
發行價格	每張按面額之 100% 發行	每張按面額之 100% 發行
總額	新台幣伍拾億元整	新台幣肆拾伍億元整
利率	本公司債之票面利率為 0%	本公司債之票面利率為 0%
期限	5 年期到期日：103/12/08	5 年期到期日：105/--/--
保證機構	無	無
受託人	中國信託商業銀行信託部	中國信託商業銀行信託部
承銷機構	凱基證券股份有限公司	凱基證券股份有限公司
簽證律師	本公司轉換公司債為無實體發行，故不適用	本公司轉換公司債為無實體發行，故不適用
簽證會計師		
償還方法	除債券持有人依本辦法第十條轉換為本公司普通股或依本辦法第十九條行使賣回權，或本公司依本辦法第十八條提前收回，或本公司由證券商營業處所買回註銷者外，本公司於本債券到期時依債券面額將債券持有人所持之本債券以現金一次償還。	除債券持有人依本辦法第十條轉換為本公司普通股或依本辦法第十九條行使賣回權，或本公司依本辦法第十八條提前收回，或本公司由證券商營業處所買回註銷者外，本公司於本債券到期時依債券面額將債券持有人所持之本債券以現金一次償還。
未償還本金	新台幣伍拾億元整	-
贖回或提前清償之條款	詳本公司債發行及轉換辦法	詳本公司債發行及轉換辦法
限制條款	無	無
信用評等機構名稱、評等日期 公司債評等結果	無	無
附其他權利		
截至年報刊印日止已轉換（交換或認股）普通股、海外存託憑證或其他有價證券之金額	截至 100/3/31 本公司 98 年第一次無擔保可轉換公司債已轉換普通股股數為 1,026,641 股	無
發行及轉換（交換或認股）辦法	請參閱公開資訊觀測站債信專區之債券發行資料	請參閱公開資訊觀測站債信專區之債券發行資料
發行及轉換、交換或認股辦法、發行條件對股權可能稀釋情形及對現有股東權益影響	本公司轉換公司債票面利率為 0% 且其轉換價格為溢價發行，故對股東權益應無負面之影響	本公司轉換公司債票面利率為 0% 且其轉換價格為溢價發行，故對股東權益應無負面之影響。
交換標的委託保管機構名稱	無	無

2.2 轉換公司債資料

公司債種類	98 年第一次無擔保可轉換公司債		
項目	年度	99 年	100 年 03 月 31 日
轉換公司債市價	最高	114.00 元	140.00 元
	最低	97.60 元	110.60 元
	平均	103.55 元	120.12 元
轉換價格	103.81 元		
發行（辦理）日期	98.12.08		
發行時轉換價格	106.73 元		
履行轉換義務方式	發行新股		

註：截至 100/3/31 本公司 98 年第一次無擔保可轉換公司債已轉換普通股股數為 1,026,641 股

2.3 交換公司債資料：無。

2.4 總括申報發行公司債情形：無。

2.5 附認股權公司債資料：無。

3. 特別股辦理情形：無。

4. 海外存託憑證辦理情形

項目	尚在辦理中（本案業經行政院金融監督管理委員會 100.01.14 核准在案）	
發行（辦理）日期	不適用	
發行及交易地點	暫定於盧森堡證券交易所之副板（EuroMTF）或其他由主辦承銷商與發行公司合意之國際性證券交易所掛牌交易。	
發行總金額	預定募集總金額約為美金 112,131 仟元，（暫以現金增資發行普通股 32,400 仟股、暫定價格每股新臺幣 100 元及暫定匯率新臺幣 30.5 元兌美金 1 元估算）。	
單位發行價格	不適用	
發行單位總數	不適用	
表彰有價證券之來源	本公司現金增資發行之普通股	
表彰有價證券之數額	海外存託憑證單位總數：6,400 仟單位至 7,600 仟單位，每單位海外存託憑證表彰本公司普通股 5 股。	
存託憑證持有人之權利與義務	享有與本公司普通股股東相同之權利義務	
受託人	無	
存託機構	摩根大通銀行	
保管機構	摩根大通銀行台北分行	
未兌回餘額	不適用	
發行及存續期間相關費用之分攤方式	無	
存託契約及保管契約之重要約定事項	無	
每單位市價	最高	不適用
	最低	不適用
當年度截止至 100.03.31	平均	不適用

5. 員工認股憑證辦理情形：無。
6. 併構或受讓他公司股份發行新股辦理情形：無。
7. 資金運用計劃執行情形

7.1 計畫內容

- (a) 最近三年內已完成且計畫效益尚未顯現者：無。
- (b) 前各次發行或私募有價證券尚未完成者

98 年度第一次國內無擔保可轉換公司債

(i) 資金來源

- A. 目的事業主管機關核准日期及文號：行政院金融監督管理委員會九十八年十月二十七日金管證發字第 0980055039 號函核准公開發行。
- B. 本次計畫所需資金總額：新台幣 5,000,000 千元。
- C. 資金來源：發行國內無擔保可轉換公司債新台幣 5,000,000 千元，年期五年、票面利率 0%，其他條件詳如發行辦法。
- D. 本次計劃已於 98/12/08 發行募集完成且於當日輸入公開資訊觀測站。

(ii) 資金運用概算及可能產生之效益

A. 資金運用進度

單位：新台幣仟元

計劃項目	預定完成日期	所需資金總額
購置機器設備	100 年第一季	538,750
償還銀行借款	99 年第三季	3,767,000
充實營運資金	98 年第四季	694,250
合計		5,000,000

B. 預計可能產生效益

- (i) 購置機器設備：提升 3C 機構件之產銷量暨提升營業利益。
- (ii) 償還銀行借款及充實營運資金：減輕利息負擔增加獲利能力，並提高財務操作靈活度，強化財務結構。

7.2 執行情形

截至 99 年 9 月 30 日止，該計畫整體執行進度為 57.77%，進度有所落後，主要係償還銀行借款計畫項目因考量與借款銀行之往來關係及利率水準，致部份還款延後執行或調整還款銀行，惟本公司已於 99 年 11 月初完成還款，該計畫整體執行進度已達 91.27%，惟尚有購置設備計畫項目尚未執行完畢。

截至 99 年 11 月 30 日止，98 年度國內第一次無擔保轉換公司債計畫執行情形詳如下表：

截至 99 年 11 月 30 日；單位：新台幣仟元

計劃項目	執行狀況	未支用金額
購置機器設備	支用金額	預定 416,875
		實際 102,027
	執行進度 %	預定 77.38
		實際 18.94
償還銀行借款	支用金額	預定 3,767,000
		實際 3,767,000
	執行進度 %	預定 100
		實際 100
充實營運資金	支用金額	預定 694,250
		實際 694,250
	執行進度 %	預定 100
		實際 100
總計	支用金額	預定 4,878,125
		實際 4,563,277
	執行進度 %	預定 97.56
		實際 91.27

經本公司多方考量，因應 99 年下半年度業績成長及未來業務發展，需重新整體規劃擴所需之資金金額及時程，故於 99 年 12 月 2 日因應營運規模經董事會決議通過，將尚餘之未支用資金 436,723 仟元變更為充實營運資金，並預計於 99 年第四季執行完成，計畫變更如下

單位：新台幣仟元

計畫項目	原計畫金額	增減金額	變更後計畫金額	預計效益差異說明
購置機器設備	538,750	減少 436,723	102,027	由於原規劃產能已因應客戶需求較原預期成長，而重新整體規劃擴充產能所需資金金額及時程，對可成集團並無重大之影響。
償還銀行借款	3,767,000	0	3,767,000	無差異，維持原預計效益。
充實營運資金	694,250	增加 436,723	1,130,973	A. 以原計畫充實營運資金金額為 694,250 仟元，並依當時中長期無擔保借款利率約 1.5% 估算，預計每年可節省現金利息支出約 10,414 仟元。 B. 以增加之金額 436,723 仟元，並依當時中長期無擔保借款利率約 1.5% 估算，預計每年可節省現金利息支出約 6,551 仟元。

計畫變更之原因

計畫項目「購置機器設備」之實際執行金額為新台幣 102,027 仟元，未達計畫原預計所需金額，主要係因本公司之主要客戶為筆記型電腦及消費性電子產品等之國內外大廠，由於本公司 99 年度在高單價 NB 及智慧型手機市場需求暢旺，致客戶採用 3C 機構件意願增加，99 年前三季營收即較去年同期增加 51.09%，由於客戶需求持續成長，為因應未來業務發展及滿足客戶需求，原先規劃購置機器設備之項目及數量須隨著客戶未來產品及訂單需求調整擴充，並配合研發新技術、導入新製程及製造新產品，以因應 NB/3C 新產品多樣化之需求，因此本公司決定因應客戶需求及營運規模擴大之整體考量，故將原購置機器設備尚未支用金額新台幣 436,723 仟元先用以增加充實營運資金所需，尚屬合理。

綜上，本公司為因應 99 年下半年度業績成長、客戶需求及營運規模擴大之整體考量，將計畫項目「購置機器設備」部分資金變更為增加「充實營運資金」，有助於本公司未來業務發展並節省利息支出，該計畫變更尚屬合理。另本計畫修正致原個別所需資金「減少金額合計數」及「增加合計數」皆為 436,723 仟元，並未達所募資金總額新台幣 5,000,000 仟元之 20%，故無涉及募集與發行有價證券計畫重大變更之情事。

(a) 變更後計畫之執行情形

單位：新台幣仟元

計劃項目	執行狀況		進度超前或落後之原因及改進計畫			
購置機器設備	支用金額		102,027		102,027	已於 99 年第三季執行完畢
	執行進度 %	預定	100	實際	100	
償還銀行借款	支用金額	預定	3,767,000	實際	3,767,000	已於 99 年第四季執行完畢
	執行進度 %		100		100	
充實營運資金	支用金額	預定	1,130,973	實際	1,130,973	已於 99 年第四季執行完畢
	執行進度 %		100		100	
總計	支用金額		5,000,000		5,000,000	已於 99 年第四季執行完畢
	執行進度 %	預定	100	實際	100	

(b) 效益評估

(i) 購置機器設備

由於客戶需求持續成長，為因應未來業務發展及滿足客戶需求，原先規劃購置機器設備之項目及數量須隨著客戶未來產品及訂單需求調整擴充，並配合研發新技術、導入新製程及製造新產品，以因應 NB/3C 新產品多樣化之需求，因此本公司決定因應客戶需求及營運規模擴大之整體考量，故將原購置機器設備尚未支用金額新台幣 436,723 仟元先用以增加充實營運資金，因此本計畫項目所需資金，則由原預計 538,750 仟元修正為 102,027 仟元，並於 99 年第三季執行完成。本公司本次計畫擴充 1,700 噸擠型機、1,200 噸精密鍛造機及 CNC 等設備，以生產 NB 及消費性電子產品內外機構件，預期隨購置機器設備之進度完成並逐步導入量產，預期增加生產量、營業收入、營業利益等效益，應可於 100 年陸續顯現。

(ii) 償還銀行借款

本公司本次償還銀行借款原定應於 99 年第三季完成，預計每年可節省現金利息支出約 27,572 仟元，然因考量與借款銀行之往來關係及利率水準，致部份還款延後執行或調整還款銀行，惟本公司已於 99 年 11 月完成還款，該計畫執行進度已達 100%。經查閱本公司 99 年前三季經會計師核閱之財務報表，本公司 99 年前三季之現金利息支出為 14,827 仟元，較依本次計畫償還銀行借款前之 98 年前三季減少 19,904 仟元，佔預計效益 27,572 仟元的 72.19%，高於實際執行進度 55.53% 的完成度，顯示該資金運用計劃之效益已逐漸顯現，隨著償還銀行借款已於 99 年 11 月完成，預期節省現金利息支出之效益應能完全顯現。

(iii) 充實營運資金

本公司本次充實營運資金已依計畫進度於 98 年第四季完成，預計用其取代銀行借款每年可節省利息費用約 10,414 仟元。另本公司 99 年前三季長期借款並未增加，顯示充實營運資金已達取代銀行借款降低融資負擔之目的與效益，且本公司營收表現已有效從金融風暴之影響中復甦，而新增充實營運資金 436,723 仟元，於 99 年第四季執行完成，由於 99 年前三季營收即較去年同期增加 51.09%，而市場普遍樂觀看待明年 NB 及智慧型手機需求，故原購置機器設備尚未支用金額新台幣 436,723 仟元用以增加充實營運資金所需，其預計效益應有所顯現。



Operating Status

營運概況



1.1 業務範圍

(a) 所營業務之主要內容

- (i) 模具及各式機構 / 外觀件及觸控面板之製造、加工買賣業務。
- (ii) 各種合金產品之表面處理之製造、加工買賣業務。
- (iii) 前各項原料及其產品之進出口貿易業務。

(b) 主要產品項目及營業比重

單位：新台幣仟元

產品項目	99 年度營業淨額	營業比重 (%)
機殼及內構件	2,618,976	95
其 他	143,967	5
合 計	2,762,943	100

(c) 公司目前之商品（服務）項目

- (i) 金屬機殼及內構件：包含筆記型電腦、手機、MP3、PDA.. 等可攜式及 3C 資訊產品機殼及內構件與散熱模組之生產與銷售。
- (ii) 其他：模具、氣動工具等產品之製造與銷售。

(d) 計畫開發之新商品（服務）

- (i) 3C 用 立體玻璃製品、零件加工製造。
- (ii) 內建強化玻璃多點觸控電容面板設計及製造。
- (iii) 電腦、通訊、消費性電子產品塑膠及金屬沖壓零組件。
- (iv) 特殊鎂合金、鋁合金及不銹鋼機殼及構件雷射雕刻／無縫焊接技術開發與生產。
- (v) 各式新型金屬表面處理技術開發。
- (vi) 非金屬材料應用於 3C 產品開發。
- (vii) 異種材質結合技術與產品應用。
- (viii) 特殊散熱技術開發與產品應用。
- (ix) 金屬基 / 樹脂基複合材料生產技術開發與相關表面處理。

1.2 產業概況

(a) 產業之現況與發展及產品趨勢

近年來可攜式及 3C 產品走向輕薄短小，除強調外觀質感外，也重視材質和回收等環保議題，此趨勢使金屬件快速成為可攜式及 3C 產品機殼及內構件之新世代主要結構材，然而金屬近年來之所以受到青睞之主要原因在於：(1) 合金材質之可塑性及表面處理技術較多，更能表現產品美觀及設計感；(2) 金屬機構件較現有工程塑膠耐衝擊且強度韌性高；(3) 金屬機構件熱傳導及防止電磁波遠較工程塑膠佳；(4) 金屬來源不虞匱乏；(5) 環保意識抬頭，各國紛紛通過有關電子電器產品回收的法令，如日本於 2001 年 4 月實施「資源有效利用促進法」，歐盟也於 2003 年 2 月公佈廢棄電子 / 電機產品回收法 (Waste From Electrical and Electronic Equipment；WEEE)，而金屬符合日本及歐盟的可回收再利用環保訴求。

資料來源：工研院材料所

材質	比重 g/cm ³	拉力強度 MPa	熱傳導率 W/mk	厚度比較 (同抗力下所需厚度)	肉厚限制	防電 磁波	回收性
工程塑膠 (ABS)	1.07	43	0.28	100	射出成形 1mm 以上	不良	難回收
鎂合金 (AZ91D)	1.81	240	51.00	33	壓鑄 0.6mm 以上、半固態射出 0.6mm 以上	佳	可
鋁合金 (ADC12)	2.68	295	70	42	-	佳	可
鋅合金 (ZDC2)	6.60	285	-	-	-	佳	可

表一 結構用合金與工程塑膠之比較

根據 IDC 統計 2009 年筆記型電腦佔整體個人電腦出貨比重已超過桌上型電腦 (DT) 達 50% 以上且持續穩定增加，而薄化炫彩的筆記型電腦機殼搭配薄殼化的產品結構與驚艷的外觀設計，也逐漸由高階／商用筆記型電腦逐漸往中階產品移動，金屬化程度在中高階產品可說是一種趨勢。對機殼製造商而言，筆記型電腦機殼的附加價值得以提升，也可獲取較佳產品毛利率。機殼輕量薄化的要求，在塑膠上主要是採用高玻纖或碳纖含量的工程塑膠來達到，但此類高品質塑料相對的每公斤價格更高於金屬數倍，良率也比一般工程塑膠低，而大部分塑膠機殼還必須經過 EMI 處理，而碳纖維會導電也無法作為天線蓋，會造成天線性能降低。金屬機構件因挾其優異的材料特性，故近年來廣泛的拓展其下游終端應用範圍，包括手機、筆記型電腦、MP3 播放機及 LED 液晶電視等等，以及新的薄型化雲端運算資訊產品機殼，例如平板電腦。

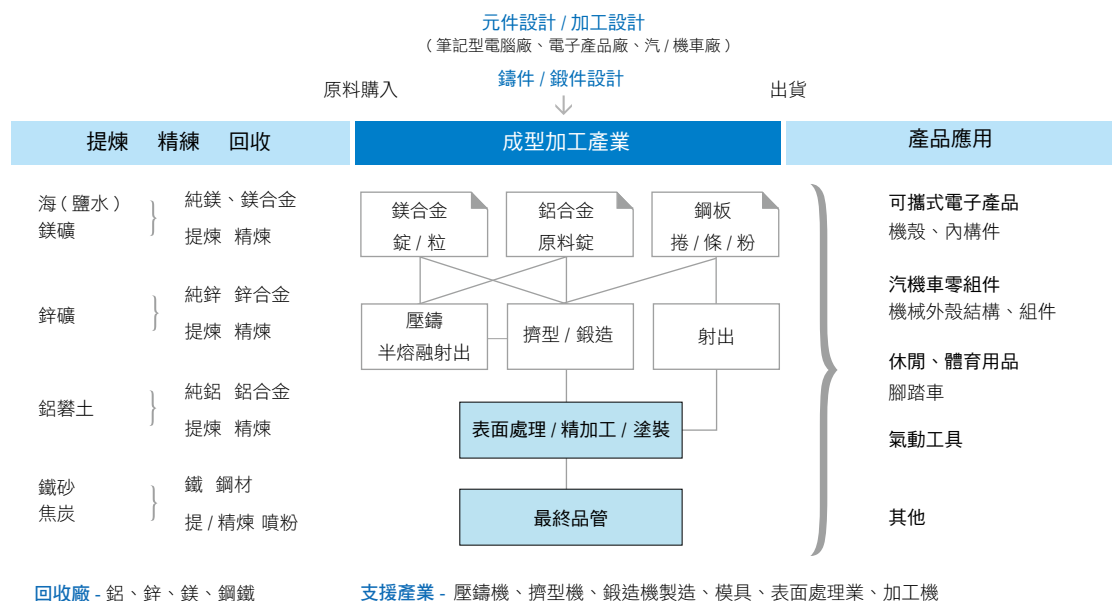
Windows 7 已於 2009 年底上市，除在操作速度上明顯提升外，為使用者帶來全新的使用者體驗，換機潮主要是掌控於多核心與高階繪圖晶片結合的高效能筆電平台推陳出新的時間。但是根據 IBTSIC 統計，由於 2010 年平板電腦應用的崛起，2010 年全球 NB 較 2009 年的 1.52 億台成長 21% 達到 1.84 億台，整體 NB 產業有成長動能但是有趨緩跡象，最大的原因來自於平板電腦的衝擊。

2010 年除雲端運算技術的推出外，搭配雲端運算技術應運而生的還有平板電腦的崛起，最主要是透過新一代高速無線傳輸技術，將原先預計在裝置上處理的數據透過網路的傳出與傳回完成處理，而這些資料的處理最後顯現在裝置上的效益為可以使得裝置不需建製強大的運算硬體，隨之而來的是硬體的簡化與縮小，使得裝置尺寸越來越小，相對的甚至最大的空間都給予了提供動力的鋰電池與顯示／觸控屏幕，如此一來已經沒有更多的空間放置鍵盤或是 trackpad 這類輸入裝置，甚至家中所有的電器用品都只要透過觸控面板與無線網路就可以隨時隨地輸入並且藉由中央系統整合，達到資訊紀錄與分享的目的，這會使得觸控裝置的應用並不只用於手機與電腦上而會更廣泛的走入家庭與生活中。為了能夠保護大尺寸玻璃觸控面板與外觀需求，金屬機殼搭配玻璃與觸控面板的外觀設計／應用趨勢將會是未來的重要風潮。

行動裝置市場持續發燒，不僅智慧型手機在未來數年將會爆發性的成長，平板電腦大戰也一觸即發，儘管目前 iPad 在平板電腦市場仍獨領風騷，不過台灣各大 NB 廠及手機廠在 Google 的新作業系統 Android 3.0 版推出後，可望一舉推升全球平板電腦出貨量，市場普遍預估明年平板電腦新機種將會如雨後春筍般冒出，2010 年平板電腦出貨量約在 1500 萬台左右，2011 年則將會兩倍以上成長。因此在未來的兩年可以預見這類採用金屬一體成型極薄極簡的設計持續獲得手持裝置大廠的產用，並擴大其應用範圍，預計開出的產品數量將會比原先 NB 範圍來得多。

(b) 產業上、中、下游之關聯性

我國金屬成型產業結構



資料來源：架構工研院 IEK-ITIS 計畫；可成科技整理

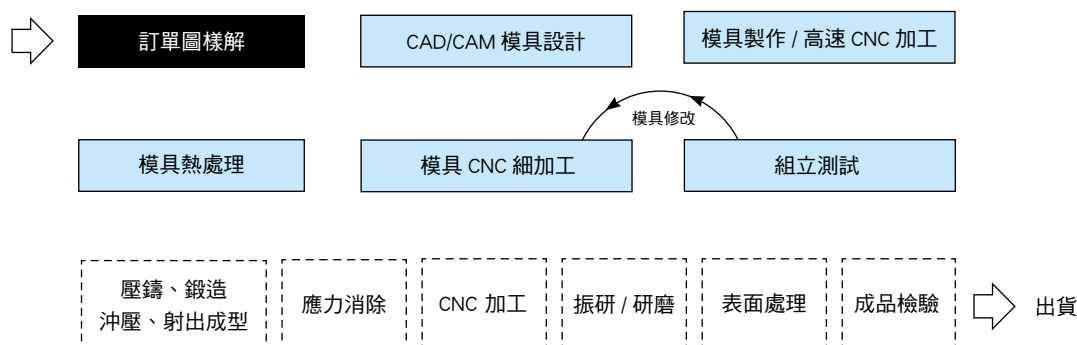
金屬合金上游

包括鎂、鋁、鋅、鐵礦的提煉，另外射出則採用鋼粉，而金屬製造設備如擠型機、鍛造機、沖壓機及壓鑄機的製造等。由於台灣並非金屬原生礦產區，因此金屬的主要來源乃是依靠鄰近國家之生產廠商供應，例如中國大陸與澳洲等。全球鎂合金的提煉與製備早期集中在少數幾家公司，如美國的 Dow Chemical、美國鎂業、American Magnesium Inc. 及 Dead Sea 為主。但是近年來，中國積極發展鎂原料的提煉與製備，已成為全球最大的鎂原料生產國，因此大陸也是本公司使用的鎂合金原料主要的來源地。另外在鋁合金部分，初生鋁錠則分別由大陸、澳洲及中東杜拜所提供，然後再由國內廠商進行調配合金連鑄成擠錠，再自行製作成為鍛胚。而不銹鋼鍛造板則是來自國內燁聯等不銹鋼生產公司。

金屬合金中游

中游廠商主要為具有金屬模具製造、加工成型與後段的表面處理的廠商，現有國內廠商主要為可成、鴻準、華孚及閩暉等。合金壓鑄產業的中游主要以承接下游消費產品訂單，製作出客戶所需的金屬成品為主。

主要的製造流程如下圖所示



金屬合金下游

金屬製品適合所有輕薄化的產品，如可攜式電子資訊產品、汽車零組件、體育用品等，而國內汽車、自行車業則很早以前就有鋁合金擠型與鍛造品，但是在於外形輪廓的尺寸與外觀質感要求並不像 3C 產業一樣高，而是由 3C 產業開始高精密度擠型與深加工的風潮。而在不銹鋼部分由於加工困難，但是能夠提供相當足夠的支撐強度，所以有些觸控面板機型會加以採用。我國已成為全球電子資訊產品的製造中心，尤其是與桌上型電腦、筆記型電腦及可攜式電子產品，更是執世界之牛耳。其中除鎂合金最多的筆記型電腦產業及手機產業外，鋁合金、鋅合金與不銹鋼材料也開始在 3C 產業新攜帶型產品扮演著重要的新材質與發展角色。

茲將主要競爭廠商情形表列如下

公司名稱	主要營業項目	主要競爭項目	備註
可成科技	模具及各種合金產品之製造、加工買賣業務。 各種合金產品之表面處理。	鎂合金及其他 3C 機構件等產品	上市公司
華孚科技	塑膠及金屬製品、鎂合金產品、金屬製品之表面處理、電子零組件之批發銷售等。	鎂合金及其他 3C 機構件等產品	上市公司
鴻準科技	電腦終端機顯示器及有關零組件之加工製造銷售業務。	鎂合金及其他 3C 機構件等產品	上市公司
閎暉實業	橡膠按鍵，橡膠滾輪與手機模組及車用按鍵之設計、製造與銷售。	鎂合金及其他 3C 機構件等產品	上市公司

1.3 技術及研發概況

(a) 最近年度投入之研發費用

99 年度集團合併金額（研究發展費用） NT\$ 701,143 千元

(b) 開發成功之技術或產品

在近幾年的技術研發成果中，可成積極開發特殊製程及技術，搭配公司現有製程技術形成“完整的製程矩陣”提供客戶多方向的產品設計需求，達到垂直整合的目的。初步已完成製程的整合，在這些製程量產時發現這些製成除了原先的應用外，其實還可以與多種製程混合搭配，這是以以往具有單一生產製程廠家無法發現的一些應用方式，而這些搭配方式往往可以在機殼產品上擁有特殊的表面處理性與質感。近來開發成功的產品及製程項目有

- (i) 筆記型電腦複合金屬材質龍形結構。
- (ii) 手機金屬射出 Bezel 搭配真空薄膜鍍表面處理。
- (iii) 筆記型電腦、手機高質感金屬 / 塑膠結合射包件搭配多種外觀處理零件 / 無縫處理。
- (iv) 筆記型電腦、手機用蝕刻、多色陽極鋁合金機殼。
- (v) 高強度一體成形精密金屬機殼開發與應用。
- (vi) 精密冷鍛不銹鋼與鋁合金一體成型機殼。
- (vii) 鋁合金用低溫裝飾真空鍍鍍技術。
- (viii) 鋁合金射植塑膠結合技術。
- (ix) 特殊散熱技術開發與相關應用產品設計。

1.4 長、短期業務發展計劃

隨著 3C 資訊對產品日漸多元，除了筆記型電腦系列產品穩定成長之外，近一兩年來市場對於智慧型手機、平板電腦的需求亦大幅增加，在產品朝向多功能與輕薄、時尚設計概念的訴求下，金屬材質已在市場上蔚為風潮，連帶促進金屬機殼產業的成長。可成集團目前除了以全方位的製程技術能力穩固現有產品與市場佔有率外，對於其他搭配性資訊商品零組件產品線以及其他先進技術也持續積極開發研究，期望未來除了能維持本公司的技術領先優勢之外，還能夠藉由新產品線的導入，鞏固本公司在零組件製造上的優勢。另外，為了集團產能配置需求及策略規劃，本公司亦持續評估設廠及擴充產能之必要性，藉此強化集團發展潛力與並提升競爭力。可成仍將秉持「創新技術、服務客戶」的思維，放眼世界市場達成永續經營之目標。

2. 市場及產銷概況

1.1 市場分析

(a) 主要商品（服務）之銷售地區

單位：新台幣仟元；%

項目	97 年度		98 年度		99 年度	
	銷售淨額	比率 %	銷售淨額	比率 %	銷售淨額	比率 %
內 銷	1,377,162	36.71%	422,768	47.88%	1,898,467	68.71%
外 銷						
亞洲	2,318,751	61.81%	445,387	50.45%	854,516	30.93%
美洲	53,928	1.44%	13,695	1.55%	8,874	0.32%
歐洲	1,608	0.04%	1,061	0.12%	1,086	0.04%
其他	0	0.00%	0	0.00%	0	0.00%
外 銷	2,374,287	63.29%	460,143	52.12%	864,476	31.29%
銷貨淨額	3,751,449	100.00%	882,911	100.00%	2,762,943	100.00%

(b) 市場佔有率

台灣金屬機殼產業中，據研究機構粗略估計，整個金屬機殼市場泰半掌握在產業前三大廠的手中。在鎂鋁合金壓鑄的領域因為技術難度以及量產能力、垂直整合等因素建立了很高的進入障礙。新進者以及其他廠商目前生產規模還相對較小，同時較難以應付大量生產的經驗和技術，短期內應該不會造成太大的影響。產業中之前三大廠已掌握金屬機殼產業至少八成的出貨量，其中本公司又為金屬機殼產業中少數製程技術完備，能提供客製化且創新的設計能力之製造廠，故獲得各國國際大廠的認證與下單，這些實績使本公司成為全球金屬機殼領導廠商之一。

前幾年因景氣較為低迷，消費型 NB 機種是成長主力，基於成本考量，多採用塑膠機殼；而金屬機殼使用比例較高的商用型機種則略顯成長停滯，使得鎂鋁合金市場成長趨緩。隨景氣逐漸復甦，企業支出增加帶動商用型機種步入換機潮，且主流商品多為輕薄型機種，加上 2010 年智慧型手機以及其他手持式產品的大幅度成長為本公司找到新契機以及成長動能。此外，本公司亦已布局塑膠零組件事業，並且配合客戶需求不斷加強機殼模組化的組裝能力，藉此提高整機出貨比重，此舉亦為公司增添新的成長動能。

(c) 市場未來之供需狀況及成長性

根據 IDC、Gartner 等多家研究機構的統計，2010 年筆記型電腦產品隨著全球景氣回溫，出貨量已達到了約 2 億台的規模，較 2009 年成長 18%，占整體 PC 市場已達到將近 6 成的比重。預估在全球景氣持續擴張的帶動下，筆記型電腦未來兩年仍可維持 11% 的年複合成長率持續成長，2012 年出貨量將進一步擴大到 2.42 億台的市場規模。除了整體市場的穩健成長外，金屬材質重量輕、具備強度保護作用、較耐用、散熱性良好、EMI 雜訊處理及環保可回收等優異特性，也持續看到各大筆記型電腦品牌廠對採用金屬機殼的滲透率穩定增加，尤其是商用筆記型電腦，採用金屬機殼比重較消費型機種更為明顯，對於金屬機殼產業來說，筆記型電腦的市場可說是一個穩定成長的區塊。

在手機市場方面，研究機構 Gartner 統計指出，2010 年全球手機出貨量較 2009 年成長 32%，市場規模達到 16 億支，其中智慧型手機更是以 72% 的年成長率，以將近 3 億支的出貨量，佔有手機市場將近兩成的比重。隨著 3G 滲透率提高、行動網路服務的快速普及，加上手機應用晶片的成本快速下降、運算速度大幅提升，2010 年第四季單季智慧型手機出貨量已首次超越個人電腦，等於宣布行動上網時代的正式來臨，2010 年可說是智慧型手機的高速成長期。研究機構預估未來兩年，智慧型手機的成長速度將可延續 2010 年底的氣勢，以 41% 的年複合成長率快速成長，在 2012 年有機會達到 6 億台的市場規模，屆時智慧型手機預估將與一般手機 (Feature phone) 各佔整體手機市場一半的產值。

從產品的角度來看，智慧型手機面板朝向大尺寸發展的趨勢已是不爭的事實，相較於塑膠機殼，金屬機殼可說已成為功能上不可欠缺的重要零組件，除可以提供薄型化、窄邊框的設計，相對更高強度和提供優異的保護性；加上透過表面處理技術的演進，金屬機殼所具備的金屬光澤與觸感和高階產品的印象也深受消費者青睞。

展望未來，除了智慧型手機市場將持續快速成長外，2011 年可望大放異彩的平板電腦也將對金屬機殼產業帶來更多的發展機會。隨著蘋果電腦 iPad 所帶動的平板電腦大成長，許多品牌廠商紛紛搶進該市場，據 Gartner 資料顯示，平板電腦銷售量將從 2010 年的 1,800 萬台，成長到 2011 年的 5,500 萬台左右，明年更有機會挑戰 1 億台的市場規模。在市場大幅成長的同時也將刺激金屬機殼需求，成為推升金屬機殼廠業績的動力。

隨著手機、NB、平板電腦等消費型電子產品日趨時尚的設計，則更需要精密的加工工法和表面處理技術來實現各產品設計的概念。正因為金屬機殼的結構及設計需要高度的客製化以及大量量產能力，同時兼具各類製程與先進開發技術的廠商亦不多，使得本公司成為目前台灣少數金屬機殼及內構件製造廠中，無論在品質、良率、量產能力及客製化且創新的設計上，均能符合要求的大型供應商之一。

(d) 競爭利基

本公司為專業之金屬（鋁、鎂、鋅、不銹鋼...）機殼及內構件製造廠，製程技術包括：鎂鋁合金壓鑄、鋁擠型、鍛造、沖壓、CNC 加工、陽極等各式表面處理技術，主要應用於 NB、手機與其他可攜式 3C 產品。由於本公司為目前業界少數具備金屬機構件大規模產能的公司之一，提供全方位的技術能力、及量產規模來滿足各筆記型電腦、智慧型手機以及可攜式 3C 產品大廠的機構件需求。而本公司主要係因擁有下列競爭利基，方能於此高度進入障礙與因開拓新產品領域而具備高成長的產業中有此優異表現：

- (i) 實力堅強的研發團隊與高利基、高品質的研發工作。
- (ii) 全製程廠內化，及時掌握交期與品質問題。
- (iii) 具備從合作設計開發、快速模型製作、模流成型、模具開發、成型、CNC 加工、各種合金產品之表面處理，能迅速上市且大量生產並能因應產品設計變更快速變化之能力。
- (iv) 產品品質深受客戶肯定。
- (v) 積極開發新市場及產品應用以滿足客戶需求。

在本公司穩健成長及創新之理念下，除在研發、生產、銷售擁有競爭利基外，良好的財務結構、全面性的製程改造，並且積極招募專業人才、加強教育訓練，以及強化策略夥伴關係的建立，亦是公司在營運上屢獲客戶信賴與取得共同研發新產品機會的重要因素。

有鑑於多數客戶總部及設計中心均在北部，本公司台北營運中心（位於內湖）已於 2010 年 3 月正式啟用，除就近服務客戶、加強與金融機構的業務往來及經營投資人關係之外，透過台北營運中心招攬許多北部的優秀人才加入本公司亦是本營運中心的主要訴求之一。此外，新成立的市場分析行銷部門亦協助研發團隊了解市場變化、開拓新產品商機，降低決策錯誤的機率以及避免不必要的資源浪費，以奠定公司成長之利基。

(e) 發展遠景之有利、不利因素與因應對策

有利因素

A. 金屬產品運用日漸廣泛，產業前景佳

金屬優越的物理特性使其運用日益廣泛，除了筆記型電腦外，再加上智慧型手機、平板電腦、數位相機等 3C 產品設計趨向薄型化、大螢幕觸控面板，為強化結構、節省空間感兼具外觀質感，金屬機構件之比率明顯增加，金屬機殼之應用勢必更具成長性，產業前景樂觀。

B. 下游應用市場持續成長及多元化且穩定的客戶群

由於全球隨著網際網路與多媒體的盛行，使可攜式及 3C 產品市場蓬勃發展，加上，我國資訊業歷經十餘年政府與民間的共同努力，上、中、下游產業體系發展完備，已有多項資訊產品之市場佔有率居世界第一位。無論在品質、良率及大量量產能力上，本公司均係國內少數僅有能符合要求的供應商之一，因此不僅各家筆記型電腦品牌大廠以及代工大廠為本公司往來多年之客戶，近年來因為智慧型手機的快速成長，更深化本公司與國際手機通訊、手持式裝置等品牌大廠的合作，穩定而多元化的客戶群正是支持本公司持續穩健發展之重要因素。

C. 產業技術門檻、進入障礙高

隨著時代日益進步，除了筆記型電腦之外，智慧型手機、平板電腦、MP3、數位相機等產品消費需求亦成長快速，但由於金屬機殼的結構及設計需要高度的客製化，關鍵技術 - 專業的產品模具開發能力及多樣化的表面處理技術均需豐富的經驗方能提升產品及製程良率。加上近年來因為 NB 以及智慧型手機逐漸採用一體成型 (Unibody) 鋁合金金屬機殼的設計，大量運用鋁擠成型及 CNC 機台加工的工法讓金屬機殼的外型設計有更多發揮的空間，也因而將金屬機殼製造業推向資本與技術均屬高進入障礙的產業，除了需要為數眾多的機器設備之外，後段工序亦相當很繁瑣，難以全部自動化取代，須善用充裕人力及成本控制，故要維持長期獲利經營其實相當不易。

由於 3C 資訊產品生命週期越來越短，往往須把握市場商機，於短時間內配合研發並大量製造出貨。新進入產業的廠商因初期設備投資金額大且各環節技術經驗累積需時較長，短期內不易馬上提升產品及製程良率，要達到損平程度需時甚長，故中長期雖具潛在威脅，短期內能與可成並駕其驅並非易事。本公司除投入時間較早外，並擁有堅強的研發技術團隊，在交期與品質等各方面均已累積多年經驗，擁有相對的競爭優勢使本公司不致落入惡性競爭的局面。

D. 研發實力堅強且成果顯著

3C 產品設計複雜、研發速度快、品質要求度高，而其重要零組件配合其更新之技術與速度的掌握更形重要，此乃競爭力之所在。本公司主要經營階層在相關領域具有專業之技術背景，且擁有陣容堅強之研發團隊，其產品開發及技術創新能力。在十五年前洞燭到鎂合金材質特性之應用將獲重視，即投入鎂鑄件的開發，成為國內首家能量產供給筆記型電腦鎂合金機殼之公司。近年來亦積極發展上下游相關產業，包括觸控面板貼合及塑膠機殼等相關領域。儘管此兩領域相較於金屬機殼業務比重仍然偏低，但是在研發人員不斷努力開拓新技術、新製程、新材料的應用之下，讓產品逐步朝向機殼模組化發展深獲許多知名國際大廠之青睞與肯定。本公司將延續過去之研發成果，積極提升研發人員之素質，使得本公司能保有創新及領先同業開發新產品之競爭能力。

E. 製程完整且精湛，量產規模與時效居於產業領先地位

本公司採一貫化生產作業體系，從成品材料設計，模具設計與變更、成型、CNC 加工、多樣化的表面處理技術、塗裝、組立件等作業絕大部分可在廠內完成，充分掌握時效與確保產品品質，加上本公司積極開發特殊製程及技術，搭配公司現有製程技術形成「完整的製程矩陣」，使本公司成為目前台灣少數金屬機殼及內構件製造廠中，具有無論在品質、良率、量產能力及客製化且創新的設計上可以達成國際大廠之要求與目標。

另外，本公司亦增加塑膠機構的設計生產能力，目前正規劃導入大型塑膠射出機台加入生產線，未來希望能提供金屬與塑膠整體機殼的整合服務。由於金屬機殼搭配塑膠附件之複合式外觀處理困難度頗高，本公司亦持續積極開發各類新型表面處理技術，未來將視市場情況陸續擴充產線，成長潛力可期。

不利因素

A. 全球產業競爭仍在，壓縮產業毛利

資訊電子產品由於技術日新月異，產品推陳出新的速度快速，產業毛利被壓縮情形日益激烈，且由於看好金屬機構件之發展潛力，已有不少新競爭者積極投入，許多原本從事五金沖壓、塑膠射出、鋼鐵製造與模具開發等傳統廠商以及組裝廠，為了抓緊轉型契機，紛紛將營運方向轉往金屬機殼市場，確使得潛在經營壓力不小。

儘管金屬機殼毛利率較高，但基本上還是會因為產品別而不同，對於新進機殼廠商來說，吸引這些廠商進入筆記型電腦、平板電腦，以及智慧型手機機殼產業的重點在於能否帶來營收成長動能，以及更佳的毛利率；而最後關鍵則在於能不能接到一定數量的訂單，以及有沒有能力作大規模的生產。

因應措施

- 擴大產銷規模，期能降低生產成本以獲取規模經濟利益並加強研發高附加價值、高利潤的產品，使公司產品多元化與高階化，穩定並確保獲利來源。例如本公司於 2007 年開始發展的 Touch Panel 組裝業務，產品包括 2.8 吋、3.5 吋與 10 吋產品，初期以電阻式產品為主，2010 年更邁向生產電容式產品，並且已交貨至 Tier One Customer，目前佔公司營收比重雖然不高，但未來成長可期。
- 以優異的製程技術持續對現有客戶擴大從產品設計、量產、後勤支援，配銷及售後服務之深廣策略聯盟體系，以強化彼此長期共存共榮之關係；並以現有良好之生產基礎，提高生產之良品率，拉大與新競爭者之差距。
- 為提供客戶「採購集中化」(One-Stop Shopping) 的需求，本公司不斷投入新製程之研發，構建完整的一貫作業體系，從合作設計開發 (Co Design)、快速模型製作 (Rapid Prototyping)、模流分析、模具開發、成形、CNC 加工、各式金屬表面處理至印刷及組立等，完全滿足客戶之需要。

B. NB 廠提高價格壓力並積極進行垂直整合

2010 年因商用型筆記型電腦需求增溫，金屬機構件比例攀升，但是由於各廠商均面臨高度成本壓力，使得筆記型電腦從過去高單價的鎂合金壓鑄件轉往「鋁皮鎂骨」、「鋁皮塑骨」等較為經濟實惠的工法發展，讓產品外觀兼具金屬質感的同時亦能夠降低成本壓力。

就機殼產業而言，考量近年來 ODM 積極進行垂直整合，前四大 NB ODM 皆有主力配合機殼廠商，中長期目標即是至少 50% 機殼將 in-house 生產，其他 ODM 態度亦相近，因此目前機殼市占率未明顯增加，轉單之長期效益仍有待觀察。

因應對策：

- 在符合經濟化的原則下，透過產品與製程設計，進行製程機械化、自動化、合理化，以降低成本、提升品質。
- 針對「鋁皮鎂骨」、「鋁皮塑骨」等設計，加強鋁件的表面處理技術，提高附加價值。
- 機殼產業主要競爭力在產品模具開發能力及表面處理技術，此兩項關鍵技術均需豐富的生產製造經驗；目前國內 NB 製造大廠多與機殼廠策略聯盟轉投資機殼廠，然而以塑膠機殼廠為多。金屬機殼部份因資本及技術能力需求高，短期間內良率不易提升，要達到損平程度需時甚長。故同業競爭者雖日益增加，在短期內規模與技術能力尚難以匹敵的前提下，本公司仍較具優勢。

C. 中低階入門型的智慧型手機數量將逐漸增加

以全球手機發展來看，目前智慧型手機主要在歐美、日本市場銷售，西歐市場用戶的滲透率甚至超過 100%，這些成熟市場未來的成長動能將以消費者願意購買高單價機種的比例提升為主，否則恐難再有顯著成長。相較於各新興市場的需求成長潛力仍大，看好中國、印度、東歐、中東等新興市場的用戶數量增加，中低階入門型（售價較低）的智慧型手機需求將大幅增加，以符合客戶需求。

因應對策：

- 通過上下游垂直整合，減少外購比例，進一步降低生產成本。
- 配合 3C 產品售價逐漸降低，本公司除了製程較為繁複的高單價產品之外，亦需積極研擬 & 提供較經濟實惠的產品 / 工法。並且透過改善製程技術能力、提升產品良率來逐步降低成本。

D. 大陸生產成本逐年上升，基層勞工與專業人員短缺

由於社會價值變遷，國內基層員工供給普遍不足，使得勞工招募成本及生產成本逐漸提高。而金屬機構件製程繁雜、品質要求甚嚴，並非全數藉由自動化機台生產即可。隨著產品開發週期日漸縮短，產品數量需求增加，因此基層勞工需求亦同步攀升。大量量產之際，除了需要基層勞工之外，專業的模具設計、各製程技術人員亦需求甚殷。另一方面，大陸經濟快速成長，員工薪資水準逐漸提高，使得人事成本逐漸提高，尤其是 2008 年起實施的勞動合同法；加上人民幣升值以及通膨之壓力等，都使得在大陸之生產成本提高。

因應對策：

- 在符合經濟化的原則下，將新開發之高毛利與高單價之產品在台灣生產。透過產品與製程設計，進行製程機械化、自動化、合理化，以減少對人力之依賴並降低成本、提升品質。
- 對於規模較大的機殼廠來說，因為有足夠的經濟規模降低成本，在有訂單，又有利潤的狀況下，會比較有能力透過加薪或獎勵措施來招工、留人解決勞工短缺的問題，且相對來說也比小廠更具有議價優勢。
- 隨著客戶紛紛在海外設立生產基地藉以降低生產成本，本公司亦持續評估投資其他地區之可能（如：東歐、印度 .. 等地），以利用當地充沛的人力資源，低廉的勞動成本，進而解決技術勞工短缺的情況並就近服務客戶，提供最好的支援。

E. 替代性材質之應用

由於金屬機構件並非可攜式及 3C 產品之機殼及內構件唯一結構材質，在非金屬材料中塑膠因其成本相對金屬為低，促使金屬設計被採用的速度放慢。2010 年成本較低廉的塑膠機殼持續風行，而 NB 的增加率主要是在低階的消費型機種，使金屬機構件的滲透率無法進一步提升。

因應對策：

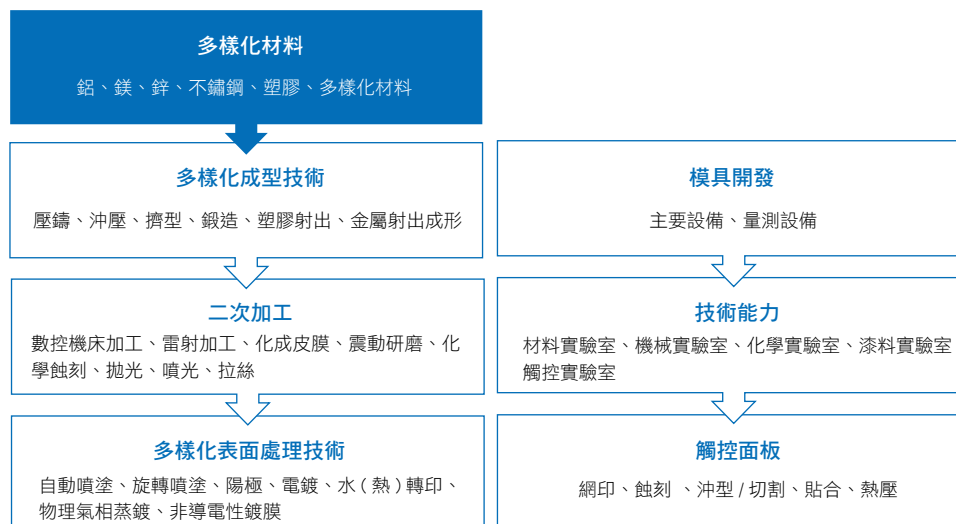
- 本公司著重於技術研發與製程改善，對新材料的使用與開發亦不遺餘力，所以公司近年來除原有提供鋁、鎂合金的材質相關製品外，現亦提供鋅合金、不銹鋼 .. 等各種合金材質製品，另外本公司積極開發特殊製程及技術，搭配公司現有製程技術形成「完整的製程矩陣」，所以成形方面除提供壓鑄成形方式，亦提供射出、擠型、鍛造 .. 等各式工序，另外亦提供各式合金產品之各種表面處理（如：陽極、D），以提供客戶更多更優質的品質、服務、以及多樣化，以加大金屬與非金屬之差異化，提升公司競爭力。
- 本公司研發團隊長久以來致力於對新材料的使用與開發，對於拓展非金屬材料的業務以及技術開發、升級亦不遺餘力，除了金屬機殼外，本公司已開始切入特殊塑膠機殼及複合材料，預計 2011 年會有顯著的量能成長。期許這些新產品之研發、生產能提供客戶『一次購足』的服務，與客戶共同成長創造雙贏之目標。

1.2 主要產品之重要用途及產製過程

(a) 主要產品之重要用途

本公司主要產品包含可攜式及 3C 資訊產品之外觀機殼及其功能性內構件，係可用以保護可攜式及 3C 產品其 LCD Panel 及零組件等，並提供熱傳導、防震及防止電磁波干擾等用途。

(b) 主要產品之產製過程



1.3 主要原料之供應狀況

原料名稱	供應地區	供應狀況
鎂合金錠	加拿大、中國大陸	供應無虞
鋁、鋅合金錠	國內廠商、中國大陸	供應無虞

1.4 最近二年度主要進銷客戶名單

(a) 主要銷貨客戶資料

單位：新台幣仟元；%

	名稱	金額	占全年度銷貨淨額比率〔%〕	與發行人之關係
98 年	I	309,617	35.07%	非關係人
	F	169,643	19.21%	非關係人
	其他	403,651	45.72%	-
	銷貨淨額	882,911	100.00%	-
99 年	I	1,755,017	63.52%	非關係人
	N	542,340	19.63%	非關係人
	其他	465,586	16.85%	-
	銷貨淨額	2,762,943	100.00%	-
100 年度第一季止	I	1,545,714	74.41%	非關係人
	N	356,182	17.15%	非關係人
	其他	175,462	8.44%	-
	銷貨淨額	2,077,358	100.00%	-

說明：二年度銷貨客戶增減變動主要係因應市場趨勢變化，配合客戶產品需求變動所致。

註 1：列明最近二年度銷貨總額百分之十以上之客戶名稱及其銷貨金額與比例，但因契約約定不得揭露客戶名稱或交易對象為個人且非關係人者，得以代號為之。

(b) 主要進貨供應商資料

單位：新台幣仟元；%

	名稱	金額	占全年度進貨淨額比率〔%〕	與發行人之關係
98 年	D	148,613	51.90%	母子
	S	22,356	7.80%	母子
	B	17,606	6.15%	
	其他	97,777	34.15%	
	進貨淨額	286,352	100.00%	
99 年	D	1,080,124	72.36%	母子
	G	80,897	5.42%	
	B	66,123	4.43%	
	其他	265,542	17.79%	
	進貨淨額	1,492,686	100.00%	
100 年度第一季止	D	1,396,129	92.55%	母子
	B	27,448	1.82%	
	其他	84,989	5.63%	
	進貨淨額	1,508,567	100%	

說明：二年度主要進貨廠商增減變動係因本公司考量供貨品質與價格因素及新機種、新製程之需所。

1.5 最近二年度生產量值

單位：新台幣仟元；千個

主要商品	98 年度		99 年度			
	產能	產量	產值	產能	產量	產值
金屬機殼及內構件	7,125	6,163	446,559	29,668	27,561	1,130,296
其他	100	42	1,001	50	40	850
合計	7,225	6,205	447,560	29,718	27,601	1,131,146

1.6 最近二年度銷售量值

單位：新台幣仟元；千個

主要商品	98 年度		99 年度					
	內銷		外銷		內銷		外銷	
	量	值	量	值	量	值	量	值
金屬機殼及內構件	2,229	359,951	4,372	442,715	5,677	1,775,150	19,208	843,826
其他	109	62,817	66	17,428	27	123,317	80	20,650
銷售淨量 / 淨額合計	2,338	422,768	4,438	460,143	5,704	1,898,467	19,288	864,476

3. 從業員工最近二年度及截至年報刊印日止從業員工人數、平均服務年資、平均年齡及學歷分布比率

可成科技從業人員資料分析

年度		98	99	100.3.31 止
員工人數	直接人員	497	896	792
	間接人員	287	410	573
	合計	784	1306	1365
平均年歲		28.97	29.10	29.96
平均服務年資		3.40	2.50	2.42
學歷分佈比率(%)	博士	0.89	0.84	0.81
	碩士	5.1	4.9	5.27
	大專	31.25	29.25	32.67
	高中職	22.58	23.81	25.35
	高中以下、外勞、臨時工	40.18	41.20	35.90

4. 環保支出資訊

4.1 最近年度及截至年報刊印日止，因污染環境所受損失（包括賠償）及處分之總額

99 年度及截至年報刊印日止，本公司並無重大環境污染事件發生。

4.2 因應對策（包括改善措施）及可能之支出

本公司對於環保相關法規之落實及遵守，皆依照國內相關法規及訂定之排放標準施行，委託合格廢棄物之處物之處理廠商處理廠內廢棄物，確實實施垃圾分類及加強回收再利用，提昇空氣污染物防制設施處理效率、減少辦公區域之用電量以達節能減碳效果。已設置廢水及廢棄物處理專責人員，以加強環保設備之維護、保養及申報。無預計重大環保資本支出。

5. 勞資關係

5.1 本公司各項員工福利措施、進修、訓練、退休制度與其實施情形，以及勞資之協議與各項員工權益維護措施情形

(a) 福利措施

成立職工福利委員會，公司與該委員會貫徹各項員工福利如下

- (i) 節慶、生日禮金及慰問金之補助。
- (ii) 婚喪喜慶、生育禮金或禮品。
- (iii) 聯歡會摸彩。
- (iv) 員工旅遊。
- (v) 定期健診補助。
- (vi) 住宿員工之生活照顧。
- (vii) 出差保險及相關費用之補助。
- (viii) 員工子女教育獎助金。

(b) 員工進修及訓練情形

為配合公司長期發展並提高員工素質加強員工教育訓練，不定期舉辦各類課程及派員外出講習，針對參與特定認證證書考試合格者，並予以獎助金補助。

(c) 退休制度

本公司員工到職後除享有勞工保險條例內各項給付權利外，另在退休、撫恤金方面，亦依勞基法之精神訂定保障員工之退休辦法，提撥退休準備金，以保障員工生活。

(d) 勞資間之協議與各項員工權益維護措施情形

企業營運目標的圓滿達成有賴於員工專注投入與貢獻，而資方亦提供勞方發揮的舞台，因此勞資關係之和諧乃本公司一向重視的課題。本公司秉持照顧員工創造雙贏之理念，從各項薪資、福利、訓練政策上，均以朝向員工利益及獲致個人工作滿足及良好工作環境的方向設計，勞資雙方皆以追求公司成長而努力。

5.2 最近年度及截至年報刊印日止，因勞資糾紛所遭受之損失，並揭露目前及未來可能發生之估計金額與因應措施

- (a) 本公司勞資關係一向和諧，最近年度及截至年報刊印日止，並無因勞資糾紛所遭受的損失，預計未來年度亦無因勞資糾紛而產生之損失。
- (b) 未來因應對策及可能支出：無。

6. 重要契約

契約性質	當事人	契約起訖日期	主要內容	限制條款
租賃契約	台灣糖業（股）公司	89.04.20~139.04.19	租賃土地	使用本契約土地違反法令，或未經出租人書面同意，以本契約地上權設定抵押或其他負擔者，本契約將終止並撤銷地上權。
長期借款合同	彰化銀行	97.08.01~102.12.01	擴建廠房及資金調度	本公司設定抵押於貸款銀行之資產，擬出售、移轉及其他方式處理須經貸款銀行事先同意。

Financial Highlights

財務概況

1. 最近五年度簡明資產負債表及損益表

1.1 簡明資產負債表

單位：新台幣仟元

最近五年度財務資料（註 1）						備註
年度	99 年	98 年	97 年	96 年	95 年	當年度截至 100.03.31 財務資料（註 3）
流動資產	3,549,586	5,961,777	2,813,962	2,288,345	3,587,584	-
基金及投資	34,431,611	32,467,313	29,669,705	23,604,087	15,404,487	-
固定資產	2,628,268	2,649,935	3,188,452	1,762,417	1,211,184	-
無形資產	10,090	11,171	12,252	13,333	14,414	-
其他資產	535,916	525,549	103,697	10,923	5,349	-
資產總額	41,155,471	41,615,745	35,788,068	27,679,105	20,223,018	-
流動負債						
分配前	2,379,360	1,345,400	2,445,715	1,758,039	890,052	-
分配後	2,379,360(註 2)	1,345,400	3,045,431	3,927,806	2,135,594	-
長期負債	6,018,433	8,224,844	3,799,891	0	0	-
其他負債	81,301	86,831	88,725	69,447	68,895	-
負債總額						
分配前	8,479,094	9,657,075	6,334,331	1,827,486	958,947	-
分配後	8,479,094(註 2)	10,986,892	6,934,047	3,997,253	2,204,489	-
股本	6,649,085	6,649,085	5,997,159	5,415,917	4,141,475	-
資本公積	5,787,940	5,784,450	5,178,676	5,178,676	5,178,676	-
保留盈餘						
分配前	21,098,145	17,998,118	15,880,463	14,285,088	9,608,273	-
分配後	21,098,145(註 2)	16,668,301	14,681,031	11,534,079	7,088,289	-
金融商品未實現損益	(59,187)	601	0	7,125	238	-
累積換算調整數	(810,625)	1,515,397	2,386,420	953,794	324,390	-
未認列為退休金成本之淨損失	0	0	0	0	0	-
股東權益						
分配前	32,676,377	31,958,670	29,453,737	25,851,619	19,264,071	-
分配後	32,676,377(註 2)	30,628,853	28,854,021	23,681,852	18,018,529	-

註 1：最近五年度財務資料均經會計師查核簽證。

註 2：一百零一年股東會尚未召開，是以九十九年分配後金額暫以分配前金額列示。

註 3：截至年報刊印日止，尚未有經會計師核閱完竣之一百零一年第一季財務報表資料。

1.2 簡明損益表

單位：新台幣仟元（除每股盈餘為元外）

最近五年度財務資料（註 1）						備註
年度	99 年	98 年	97 年	96 年	95 年	當年度截至 100.03.31 財務資料（註 3）
營業收入	2,762,943	882,911	3,751,449	2,498,003	1,290,140	-
營業毛利	684,457	88,558	849,855	574,122	432,305	-
營業利益（損失）	448,186	(152,176)	561,227	457,268	339,039	-
營業外收入及利益	4,364,857	3,756,890	4,410,896	7,177,178	6,409,341	-
營業外費用及損失	185,567	43,046	256,769	31,759	16,554	-
繼續營業部門損益	4,627,476	3,561,668	4,715,354	7,602,687	6,731,826	-
停業部門損益	4,429,844	3,320,083	4,346,384	7,196,800	6,456,311	-
非常損益	-	-	-	-	-	-
會計原則變動之累	-	-	-	-	-	-
積影響數	-	-	-	-	4,660	-
本期損益	4,429,844	3,320,083	4,346,384	7,196,800	6,460,971	-
每股盈餘（註 2）	6.66	5.01	6.59	10.91	9.79	-

註 1：最近五年度財務資料均經會計師查核簽證。

註 2：按追溯調整資本公積、盈餘及員工紅利轉增資後之股數計算。

註 3：截至年報刊印日止，尚未有經會計師核閱完竣之 100 年第一季財務報表資料。



1.3 最近五年度簽證會計師姓名及其查核意見

年度	會計師事務所名稱	簽證會計師姓名	查核意見	變更會計師原因
95	勤業眾信會計師事務所	李季珍 曾光敏	修正式無保留意見	-
96	勤業眾信會計師事務所	李季珍 曾光敏	修正式無保留意見	-
97	勤業眾信會計師事務所	江佳玲 邱慧吟	修正式無保留意見	因事務所內部業務調動
98	勤業眾信會計師事務所	江佳玲 邱慧吟	修正式無保留意見	-
99	勤業眾信聯合會計師事務所	廖鴻儒 李季珍	修正式無保留意見	因事務所內部業務調動

2. 最近五年度財務分析

最近五年度財務資料 (註 2)							備註
	年度	99 年	98 年	97 年	96 年	95 年	當年度截至 100.03.31 財務資料 (註 3)
財務結構%	負債占資產比率	20.60	23.21	17.70	6.60	4.79	-
	長期資金占固定資產比率	1,472.26	1,516.40	1,042.94	1,466.83	1,590.57	-
償債能力%	流動比率	149.18	443.12	115.06	130.16	399.38	-
	速動比率	138.66	430.01	106.69	120.89	386.86	-
	利息保障倍數	5,337.19	8,810.36	13,139.89	131,611.62	47,427.24	-
經營能力	應收款項週轉率 (次)	2.76	1.00	2.93	3.29	3.16	-
	平均收現日數	132	365	125	111	116	-
	存貨週轉率 (次)	13.41	6.10	20.56	18.83	12.18	-
	應付款項週轉率 (次)	3.74	1.37	4.32	11.37	9.19	-
	平均銷貨日數	27	60	18	20	30	-
	固定資產週轉率 (次)	1.05	0.33	1.18	1.42	1.07	-
	總資產週轉率 (次)	0.07	0.02	0.10	0.09	0.06	-
獲利能力	資產報酬率 (%)	10.88	8.66	13.78	30.07	37.78	-
	股東權益報酬率 (%)	13.71	10.81	15.72	31.9	42.83	-
	占實收資本 比率%	營業利益 6.74	(2.29)	9.36	8.44	8.19	-
		稅前純益 69.60	53.57	78.63	140.38	162.55	-
	純益率 (%)	160.33	376.04	115.86	288.1	500.8	-
現金流量%	每股盈餘 (元) (註 1)	6.66	5.01	6.59	10.91	9.79	-
	現金流量比率	(14.82)	7.51	26.60	(3.29)	41.85	-
	現金流量允當比率	8.18	19.51	29.35	43.8	99.38	-
槓桿度	現金再投資比率	(4.23)	(1.21)	(4.44)	(4.90)	(1.04)	-
	營運槓桿度	4.00	(3.80)	5.49	4.62	5.33	-
	財務槓桿度	1.25	0.79	1.07	1.01	1.04	-

註 1：按追溯調整資本公積、盈餘及員工紅利轉增資後之股數計算。

註 2：最近五年度之財務資料均經會計師查核簽證。

註 3：截至年報刊印日止，尚未有經會計師核閱完竣之 100 年第一季財務報表資料。

99 年度較 98 年度各項財務比率增減變動達 20 % 之原因說明如下

1. 流動、速動比率

99 年度較 98 年度下降主係因出售備供金融資產用以償還長期借款所致。

2. 利息保障倍數比率

99 年度較 98 年度下降係本公司於 98 年 12 月發行可轉換公司債，99 年度利息支出大幅增加，致 99 年度比率下降。

3. 應收帳款週轉率、平均收現日數、固定資產週轉率、總資產週轉率

係因 99 年度營業額增加致各比率皆上升。另外，公司收款政策並無重大改變。

4. 存貨週轉率、平均售貨日數、應付帳款週轉率

係因 99 年營業額大幅上升，相關營業成本亦成長，故使得週轉率上升，平均售貨日數減少。

5. 資產報酬週轉率、營業利益佔實收資本比率、稅前純益佔實收資本比率

係因 99 年營業額大幅上升，致獲利金額亦成長，故使得各比率上升。

6. 現金流量比率

主要係因 99 年度營業額增加，使得購置存貨之應付帳款相對增加另因應收帳款亦大幅增加致產生現金流出，故使得比例下降。

7. 現金流量允當比率、現金再投資比率

主要因係 99 年度營業淨現金流入減少，致各比率減少。

8. 營運槓桿度、財務槓桿度

99 年度營運槓桿度、財務槓桿度較去年上升，主要係因本年度營業額增加，致 99 年度銷貨收入及營業利益較去年增加所致。

財務分析計算公式

財務結構	負債佔資產比率＝負債總額／資產總額
	長期資金占固定資產比率＝（股東權益淨額＋長期負債）／固定資產淨額
償債能力	流動比率＝流動資產／流動負債。
	速動比率＝（流動資產－存貨－預付費用）／流動負債
	利息保障倍數＝所得稅及利息費用前純益／本期利息支出
經營能力	應收款項（包括應收帳款與因營業而產生之應收票據）週轉率＝銷貨淨額／各期平均應收款項（包括應收帳款與因營業而產生之應收票據）餘額
	平均收現日數＝365／應收款項週轉率
	存貨週轉率＝銷貨成本／平均存貨額
	應付款項（包括應付帳款與因營業而產生之應付票據）週轉率＝銷貨成本／各期平均應付款項（包括應付帳款與因營業而產生之應付票據）餘額
	平均售貨日數＝365／存貨週轉率
	固定資產週轉率＝銷貨淨額／固定資產淨額
	總資產週轉率＝銷貨淨額／資產總額
獲利能力	資產報酬率＝〔稅後損益＋利息費用×（1－稅率）〕／平均資產總額
	股東權益報酬率＝稅後損益／平均股東權益淨額
	純益率＝稅後損益／銷貨淨額
	每股盈餘＝（稅後淨利－特別股股利）／加權平均已發行股數
現金流量	現金流量比率＝營業活動淨現金流量／流動負債
	現金流量允當比率＝最近五年度營業活動淨現金流量／最近五年度（資本支出＋存貨增加額＋現金股利）
	現金再投資比率＝（營業活動淨現金流量－現金股利）／（固定資產毛額＋長期投資＋其他資產＋營運資金）
槓桿度	營運槓桿度＝（營業收入淨額－變動營業成本及費用）／營業利益
	財務槓桿度＝營業利益／（營業利益－利息費用）

3. 最近年度財務報告之監察人審查報告

監察人審查報告書

Taiwan, 10 March 2011

本公司董事會造送九十九年度經勤業眾信聯合會計師事務所廖鴻儒、李季珍會計師查核之財務報表及合併財務報告，業經本監察人查核完竣，認為尚無不符，爰依公司法第二一九條規定，備具報告書，敬請 鑒察。

可成科技股份有限公司

監察人

佳偉投資股份有限公司



代表人

林珍玖



監察人

黃文杰



4. 最近年度財務報表

請參閱本年報附件一。

5. 最近年度經會計師查核簽證之母子公司合併財務報表

請參閱本年報附件二。

6. 公司及關係企業近年度及截至年報刊印日止，如有發生財務週轉困難情事，應列明其對本公司財務狀況之影響

無。

Financial Condition And Operating Results

財務狀況及經營結果之檢討分析與風險事項

1. 財務狀況

財務狀況比較分析表

單位：新台幣仟元

項目 / 年度	99 年底	98 年底	差異（金額）	%
流動資產	3,549,586	5,961,777	(2,412,191)	(40)
基金及投資	34,431,611	32,467,313	1,964,298	6
固定資產	2,628,268	2,649,935	(21,667)	(1)
無形資產	10,090	11,171	(1,081)	(10)
其他資產	535,916	525,549	10,367	2
資產總額	41,155,471	41,615,745	(460,274)	(1)
流動負債	2,379,360	1,345,400	1,033,960	77
長期負債	6,018,433	8,224,844	(2,206,411)	(27)
其他負債	81,301	86,831	(5,530)	(6)
負債總額	8,479,094	9,657,075	(1,177,981)	(12)
股本	6,649,085	6,649,085	0	0
資本公積	5,787,940	5,784,450	3,490	0
保留盈餘	21,098,145	17,998,118	3,100,027	17
股東權益 - 其他	(858,793)	1,527,017	(2,385,810)	(156)
股東權益總額	32,676,377	31,958,670	717,707	2

1.1 99 年較 98 年增減比例變動分析說明

- (a) 流動資產減少，係因本年度出售備供出售金融資產用以償還銀行借款及發放現金股利所致。
- (b) 流動負債增加，係因本年度營業額較上年度增加，使本年度應付帳款較上年度增加所致。
- (c) 長期負債減少，係因本年度償還銀行借款增加所致。
- (d) 股東權益 - 其他減少，係因台幣對美金升值產生，致本年度累積換算調整數減少所致。

1.2 最近二年度財務狀況變動影響

對財務狀況無顯著影響。

1.3 未來因應計畫

不適用。

2. 經營結果

2.1 經營結果比較分析表

單位：新台幣仟元

項目	99 年金額	98 年金額	增（減）金額	變動比例（%）
營業收入淨額	2,762,943	882,911	1,880,032	213
營業成本	2,078,486	794,353	1,284,133	162
營業毛利	684,457	88,558	595,899	673
營業費用	236,271	240,734	(4,463)	(2)
營業利益（損失）	448,186	(152,176)	600,362	(395)
營業外收入及利益	4,364,857	3,756,890	607,967	16
營業外支出及損失	185,567	43,046	142,521	331
稅前利益	4,627,476	3,561,668	1,065,808	30
所得稅	197,632	241,585	(43,953)	(18)
列計會計原則變動累積影響數前淨利	4,429,844	3,320,083	1,109,761	33
會計原則變動累積影響數	0	0	0	0
純益	4,429,844	3,320,083	1,109,761	33

99 年較 98 年增減比例變動分析說明

- (a) 營業收入淨額增加、成本增加、毛利增加、營業利益、稅前淨利、純益增加，主要乃本年度 3C 產品銷售成長，使相關成本、毛利皆增加所致。
- (b) 營業外支出及損失增加，主要係因係台幣對美金升值故認列兌換損失所致。

2.2 預期未來一年銷售數量及其依據

本公司未編製與公告財務預測，故不適用。

3. 現金流量

單位：新台幣仟元

期初現金餘額 A	全年來自營業活動淨現金流量 B	全年因投資及理財現金流出 C	現金剩餘（不足）數額 A+B+C	現金不足額之補救措施	
98.12.31	99 年	99 年	99.12.31	投資計劃	理財計劃
2,416,192	(352,692)	1,069,591	993,909	-	-

3.1 本年度現金流量變動之分析說明

- (a) 營業活動之現金流出約 352,692 仟元，其主要係應收帳款尚未收回及購置存貨所致。
- (b) 投資活動之現金流入約 2,516,773 仟元，其主要係因處分備供出售金融資產所致。
- (c) 融資活動之現金流出約 3,586,364 仟元，其主要係因發放現金股利及償還長期借款所致。

3.2 流動性不足之改善計畫

不適用。

3.3 未來一年現金流動性分析

不適用。

4. 最近年度重大資本支出對財務業務之影響

4.1 重大資本支出之運用情形及資金來源

單位：新台幣仟元

計劃項目	實際或預期之資金來源	實際或預期完工日期	所需資金總額	資金運用情形		
				97 年度	98 年度	99 年度
興建廠房生產及廠務設備	A. 自有資金 B. 銀行借款 C. 公司債	已完工	1,831,096	1,610,537	16,649	203,916

4.2 預計可能產生效益

- (a) 興建廠房
為公司永續經營之需，提供規劃良好工作空間。
- (b) 購置機器設備
為擴充產能，可強化公司競爭力，提升營運效能之效益，並嘉惠股東。

5. 最近年度轉投資政策、其獲利或虧損之主要原因、改善計畫及未來一年投資計畫

5.1 本公司轉投資政策

本公司之轉投資政策係以投資本業相關產業為主，並以強化競爭力為主要考量，其每一投資案皆經審慎評估後為之。此外，本公司針對已投資之事業亦隨時掌握被投資事業經營狀況，分析投資成效，以利決策當局作為投資後管理之追蹤評估。

5.2 99 年度獲利或虧損之主要原因

99 年度認列投資利益共計 4,286,201 仟元，其獲利來原主要乃本公司透過持股 100% 第三地轉投資於大陸地區子公司，其所營業務各式合金產品之生產、加工及銷售之獲利。

5.3 未來一年投資計畫

依本公司之全球佈局，未來將於全球重要地區設立製造或銷售據點，以就近供貨予客戶及降低生產運籌成本；並視業務發展，擴充子公司之營運規模。

6. 風險事項評估

6.1 最近年度及截至年報刊印日止之利率、匯率變動及通貨膨脹情形對公司損益之影響及未來因應措施

- (a) 利率風險
本公司的利率風險，主要為支應營業活動所產生之長期負債，且主要以固定利率之長期負債為融資工具，故利率風險低。在資產方面，主要投資於高流動性之短期固定收益債券以保障投資本金及降低風險。
- (b) 匯率風險
本公司產品營收多以美元計價收款，而機器設備採購目前多以日幣、歐元為支付幣別，公司將秉持穩健的外匯策略，動態調整外匯資產與負債部位，並適度搭配避險工具，以降低匯率波動對公司整體營運之影響。
- (c) 通貨膨脹
國際原油及全球原物料價格仍處於相對高檔，本公司將隨時注意其價格變化，並視通貨膨脹情形適時調整庫存及相關採購策略，以因應可能造成之衝擊。

6.2 最近年度及截至年報刊印日止從事高風險、高槓桿投資、資金貸與他人、背書保證及衍生性商品交易之政策、獲利或虧損之主要原因及未來因應措施

本公司未從事高風險及高槓桿之投資行為。本公司除對擁有控制權之子公司或因業務需求外，原則上不提供背書保證或資金貸與，並遵循本公司之資金貸與他人作業程序及背書保證作業程序辦理。此外，本公司從事衍生性商品交易均非以交易為目的者，就外幣部位採取避險措施，以降低匯率變動風險，每筆金融交易皆依公司之取得與處分資產處理程序，規範外幣衍生性商品交易處理程序。

6.3 未來研發計畫及預計投入之研發費用

有關本公司未來研發計畫及預計投入之研發費用，請參閱詳本年報之『致股東報告書』中研發發展狀況之揭露。

6.4 最近年度及截至年報刊印日止國內外重要政策及法律變動對公司財務業務之影響及因應措施

本公司設有專責人員隨時注意國內外重要政策及法律變動之情形，負責適時諮詢法務及會計等相關專家之評估、建議及規劃因應措施，在民國九十九年中，相關法令的變化對本公司的營運並無重大影響。

6.5 最近年度及截至年報刊印日止科技改變及產業變化對公司財務業務之影響及因應措施

本公司除隨時注意並蒐集與分析各種材質工件之市場與技術發展變化，來降低科技改變所帶來的影響外，同時也加強研發高附加價值、高利潤的產品，使公司產品多元化與高階化，穩定並確保獲利來源。並以優異的製程技術持續對現有客戶擴大從產品設計、量產、後勤支援，配銷及售後服務之深廣策略聯盟體系，以強化彼此長期共存共榮之關係。而截至目前為止科技改變及產業變化並無對公司發生重大財務業務之影響。

6.6 最近年度及截至年報刊印日止企業形象改變對企業危機管理之影響及因應措施

本公司一向秉持誠信、守法及善盡社會責任之經營理念，故本公司之企業形象一向良好，截至年報刊印日止本公司並無任何足以影響正常營運及企業形象的風險事項發生。

6.7 最近年度及截至年報刊印日止進行併購之預期效益及可能風險及因應措施

截至年報刊印日止本公司尚未有進行併購之計畫。

6.8 最近年度及截至年報刊印日止擴充廠房之預期效益及可能風險及因應措施

本公司經適當的產業、市場前景與成本面之綜合評估，在不同生產基地進行產能的擴增，於技術、製程等持續維持領先地位，並提升產能與良率來爭取成本優勢，降低擴廠之風險，期能對集團獲利有顯著之貢獻。

6.9 最近年度及截至年報刊印日止進貨或銷貨集中所面臨之風險及因應措施

(a) 銷貨集中之可能風險

本公司主要銷貨對象詳本年報之『營運概況』章節之揭露，雖可成集團客戶主要皆來自國際知名大廠，而且以集團角度來看尚無重大銷貨集中度之風險，但銷貨情形仍受市場景氣、客戶設計、委外製造的策略、存貨調節時間等因素之影響。

(b) 採購集中之可能風險

本公司主要採購對象詳本年報之『營運概況』章節之揭露，就集團角度來看尚無重大採購集中之情形。

然針對可成集團與產業之成長，也將朝持續分散進貨與銷貨之對象而努力，期能保持均衡、穩健之營運模式。

6.10 最近年度及截至年報刊印日止董事、監察人或持股超過百分之十之大股東，股權之大量移轉或更換對公司之影響及風險及因應措施

本公司之董事及主要大股東對本公司前景皆看好，然每位股東可能基於本身投資理財及稅負上考量作適當規劃與安排；惟基於對公司利益及穩定投資大眾信心需求，倘若董事及大股東有大量移轉或更換之必要時，必定在與董事會及經營團隊充分溝通後，於適當時機執行，故對公司營運及股東權益並無不良影響與風險。本公司對於股權控制遵守主管機關規定運作，並將以公司利益及股東權益為優先考量。

本公司最近年度及截至年報刊印日止，並無董事、監察人或持股超過百分之十之大股東股權大量移轉或更換之情形。

6.11 最近年度及截至年報刊印日止經營權之改變對公司之影響及風險及因應措施

本公司最近年度及截至年報刊印日止並無經營權改變之情事。

6.12 訴訟或非訴訟事件，應列明公司及公司董事、監察人、總經理、實質負責人、持股比例超過百分之十之大股東及從屬公司已判決確定或目前尚在繫屬中之重大訴訟、非訟或行政爭訟事件，其結果可能對股東權益或證券價格有重大影響者，應揭露其系爭事實、標的金額、訴訟開始日期、主要涉訟當事人及截至年報刊印日止之處理情形

財務報告已充分揭露相關之訴訟或非訟事件及其影響。

6.13 其他重要風險及因應措施

無。

7. 其他重要事項

無。

Additional Report

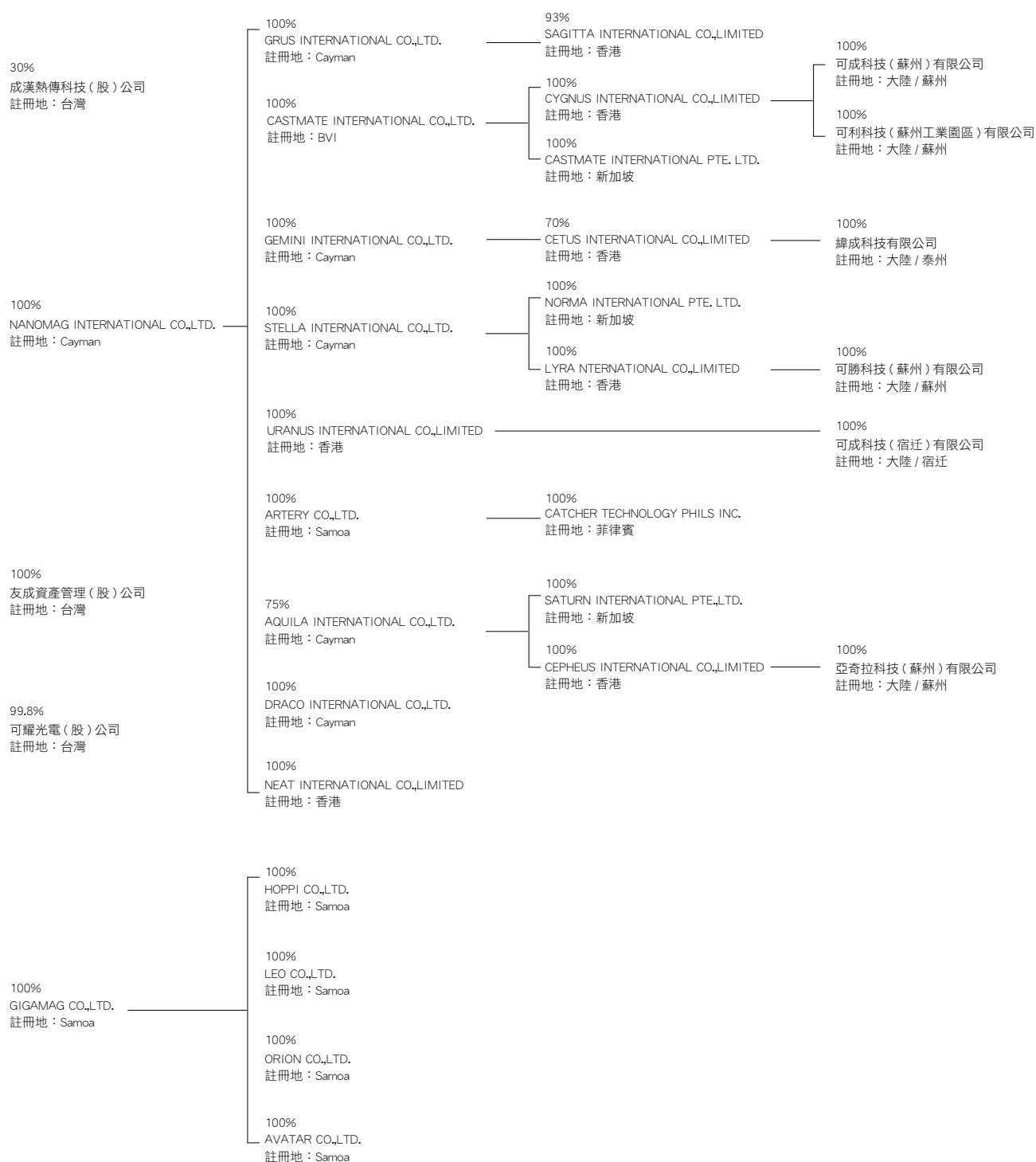
特別記載事項

1. 關係企業相關資料

1.1 關係企業合併營業報告書

(a) 關係企業概況 -- 關係企業組織圖 99.12.31

可成科技股份有限公司





(b) 各關係企業基本資料

99 年 12 月 31 日：單位：新台幣 仟元

企業名稱	設立日期	地址	實收資本額	主要營業範圍
Nanomag International Co., Ltd.	2001.07.19	Scotia Centre, 4th Floor, P.O. Box 2804, George Town, Grand Cayman, Cayman Islands	2,614,162	一般投資業。
Gigamag Co., Ltd.	2000.12.15	Offshore Chambers, P.O.Box 217, Apia, Samoa	484,941	一般投資業。
成漢熱傳科技股份有限公司	2007.06.06	台南市北區東興里小東路 307 巷 91 弄 13 號 1 樓	60,000	研發業務。
友成資產管理股份有限公司	2007.06.13	台南市永康區仁愛街 138 巷 10 號 1 樓	29,000	一般投資業。
可耀光電股份有限公司	2007.09.26	台南市永康區仁愛街 138 巷 10 號 1 樓	5,000	電子製造及零售業。
Grus International Co., Limited	2009.09.24	Scotia Centre, 4 th Floor, P.O.Box 2804, George Town, Grand Cayman, Cayman Islands	437,701	一般投資業。
Castmate International Co., Ltd.	1998.04.15	P.O. Box 3443 Road Town, Tortola, British Virgin Islands	1,000,604	一般投資業。
Gemini International Co., Ltd.	2005.04.01	Scotia Centre, 4 th Floor, P.O.Box 2804, George Town, Grand Cayman, Cayman Islands	85,773	一般投資業。
Stella International Co., Ltd.	2003.11.13	Scotia Centre, 4 th Floor, P.O. Box 2804, George Town, Grand Cayman, Cayman Islands	1,370,293	一般投資業。
Uranus International Co., Limited	2007.11.07	1004 AXA Centre, 151 Gloucester Road, Wan Chai, Hong Kong	1,942,615	一般投資業。
Artery Co., Ltd.	2001.11.01	Offshore Chambers, P.O.Box 217, Apia Samoa	18,425	一般投資業。
Aquila International Co., Ltd.	2005.01.06	Scotia Centre, 4 th Floor, P.O.Box 2804, George Town, Grand Cayman, Cayman Islands	40,782	一般投資業。
Draco International Co., Ltd.	2009.09.24	Scotia Centre, 4 th Floor, P.O.Box 2804, George Town, Grand Cayman, Cayman Islands	0	一般投資業。
Sagitta International Co., Limited	2009.10.21	12th Floor, Ruttonjee House, 11 Duddell Street, Central, Hong Kong	467,832	一般投資業。
Cygnus International Co., Limited	2007.11.07	1004 AXA Centre, 151 Gloucester Road, Wan Chai, Hong Kong	4,059,127	一般投資業。
Castmate International Pte. Ltd.	2007.11.15	6 TEMASEK Boulevard Suntec Tower Four #09-05 Singapore 038986	2,913	一般投資業。
Cetus International Co., Limited	2009.12.02	12th Floor, Ruttonjee House, 11 Duddell Street, Central, Hong Kong	122,346	一般投資業。
Norma International Pte. Ltd.	2007.11.16	6 TEMASEK Boulevard Suntec Tower Four #09-05 Singapore 038986	2,913	一般投資業。
Lyra International Co., Limited	2007.11.07	1004 AXA Centre, 151 Gloucester Road, Wan Chai, Hong Kong	2,243,443	一般投資業。
Saturn International Pte. Ltd.	2007.11.15	6 TEMASEK Boulevard Suntec Tower Four #09-05 Singapore 038986	2,913	一般投資業。
Cepheus International Co., Limited	2007.11.09	1004 AXA Centre, 151 Gloucester Road, Wan Chai, Hong Kong	40,782	一般投資業。
可成科技（蘇州）有限公司	2001.04.20	中國蘇州工業園區蘇虹中路 201 號	1,219,854	研發、生產鋁鎂合金等新材料、產品及相關模具之生產及銷售。
可勝科技（蘇州）有限公司	2003.12.22	中國蘇州工業園區長陽街 111 號	2,586,152	研發、生產鋁鎂合金等新材料、產品及相關模具之生產及銷售。
可利科技（蘇州工業園區）有限公司	2006.03.14	中國蘇州工業園區長陽街 107 號	3,502,768	研發、生產鋁鎂合金等新材料、產品及相關模具之生產及銷售。
可成科技（宿遷）有限公司	2008.12.09	中國宿遷工業園區工業坊 4 樓	1,996,397	研發、生產鋁鎂合金等新材料、產品及相關模具之生產及銷售。
亞奇拉科技（蘇州）有限公司	2005.03.11	中國蘇州工業園區唯亭鎮春輝路 7 號	51,221	各模具及電子零組件之產銷。
Catcher Technology Phils Inc.	2000.11.08	#24 Innovative Street Subic Bay Industrial Park Phase-1, Subic Bay Freeport Zone, Philippines	4,052	各種鋁、鎂合金壓鑄品之加工及銷售。
Hoppi Co., Ltd.	2001.07.18	Offshore Chambers, P.O.Box 217, Apia Samoa	133,961	國際貿易業。
Avatar Co., Ltd.	2001.07.18	Offshore Chambers, P.O.Box 217, Apia Samoa	202,107	國際貿易業。
Leo Co., Ltd.	2008.11.20	Offshore Chambers, P.O.Box 217, Apia Samoa	436,950	國際貿易業。
Orion Co., Ltd.	2008.11.20	Offshore Chambers, P.O.Box 217, Apia Samoa	145,650	國際貿易業。
Neat International Co., Ltd.	2010.02.01	12/F, RUTTONJEE HOUSE, 11 DUDDLELL STREET, CENTRAL, HONG KONG	0	一般投資業。
緯成科技（泰州）有限公司	2010.02.04	中國泰州市泰州經濟開發區出口加工區	126,746	電子產品生產銷售

(c) 推定為有控制與從屬關係者其相同股東資料

無。

(d) 關係企業所營業務及其相互之關聯

行業別	關係企業	與他關係企業經營業務之關聯
一般投資業	Nanomag International Co., Ltd.	投資 Artery Co., Ltd.、Castmate International Co., Ltd.、Stella International Co., Ltd.、Gemini International Co., Ltd.、Aquila International Co., Ltd.、Uranus International Co., Limited、Grus International Co., Limited、Draco International Co., Ltd.、Neat International Co., Ltd.
一般投資業	Gigamag Co., Ltd.	投資 Hoppi Co., Ltd.、Avatar Co., Ltd.、LeoCo., Ltd.、Orion Co., Ltd.
研發	成漢熱傳科技股份有限公司	可成科技股份有限公司 30% 轉投資設立
一般投資業	友成資產管理股份有限公司	可成科技股份有限公司 100% 轉投資設立
電子製造及零售業	可耀光電股份有限公司	可成科技股份有限公司 99.80% 轉投資設立
一般投資業	Grus International Co., Limited	投資 Sagitta International Co., Limited
一般投資業	Castmate International Co., Ltd.	投資 Castmate International Pte. Ltd.、Cygnus International Co., Limited
一般投資業	Gemini International Co., Ltd.	投資 Cetus International Co., Limited
一般投資業	Stella International Co., Ltd.	投資 Norma International Pte. Ltd.、Lyra International Co., Limited
一般投資業	Uranus International Co., Limited	投資可成科技（宿遷）有限公司
一般投資業	Artery Co., Ltd.	投資 Catcher Technology Phils Inc.
一般投資業	Aquila International Co., Ltd.	投資 Saturn International Pte. Ltd.、Cepheus International Co., Limited
一般投資業	Draco International Co., Ltd.	Nanomag International Co., Ltd. 100% 轉投資設立
一般投資業	Sagitta International Co., Limited	Grus International Co., Limited 100% 轉投資設立
一般投資業	Cygnus International Co., Limited	投資可成科技（蘇州）有限公司、可利科技（蘇州工業園區）有限公司
一般投資業	Castmate International Pte. Ltd.	Castmate International CO., Ltd. 100% 轉投資設立
一般投資業	Cetus International Co., Limited	投資緯成科技（泰州）有限公司
一般投資業	Norma International Pte. Ltd.	Stella International Co., Ltd. 100% 轉投資設立
一般投資業	Lyra International Co., Limited	投資可勝科技（蘇州）有限公司
一般投資業	Saturn International Pte. Ltd.	Aquila International Co., Ltd. 100% 轉投資設立
一般投資業	Cepheus International Co., Limited	投資亞奇拉科技（蘇州）有限公司
電子產品生產銷售	可成科技（蘇州）有限公司	各種合金產品之加工及銷售
電子產品生產銷售	可勝科技（蘇州）有限公司	各種合金產品之加工及銷售
電子產品生產銷售	可利科技（蘇州工業園區）有限公司	各種合金產品之加工及銷售
電子產品生產銷售	可成科技（宿遷）有限公司	各種合金產品之加工及銷售
電子產品生產銷售	亞奇拉科技（蘇州）有限公司	各種模具及電子零組件之產銷
電子產品生產銷售	Catcher Technology Phils Inc.	各種合金壓鑄品之加工及銷售
貿易業務	Hoppi Co., Ltd.	主要業務為對外銷售集團之產品
貿易業務	Avatar Co., Ltd.	主要業務為對外採購集團所需之資產
貿易業務	Leo Co., Ltd.	主要業務為對外銷售集團之產品
貿易業務	Orion Co., Ltd.	主要業務為對外採購集團所需之資產
一般投資業	Neat International Co., Ltd.	Nanomag International Co., Ltd. 100% 轉投資
電子產品生產銷售	緯成科技（泰州）有限公司	研發、生產和加工便攜式微型計算機及移動通信系統手機等電子及通信產品相關零組件

(e) 各關係企業董事、監察人及總經理資料

單位：股；%

企業名稱	職稱	姓名或代表人	持有股份 股數 比例
Nanomag International Co.,Ltd.	董事兼總經理	可成科技(股)公司代表人:洪水樹	- -
	董事	可成科技(股)公司代表人:洪天賜	- -
Gigamag Co.,Ltd.	董事兼總經理	可成科技(股)公司代表人:洪水樹	- -
	董事	可成科技(股)公司代表人:洪天賜	- -
成漢熱傳科技股份有限公司	董事兼董事長	可成科技(股)公司代表人:洪水樹	- -
	董事	可成科技(股)公司代表人:陳美杏	- -
	董事	鼎漢股份有限公司代表人:林昌亮	- -
	董事	鼎漢股份有限公司代表人:潘詠民	- -
	董事	許裕評	- -
	監察人	可成科技(股)公司代表人:林玖婷	- -
	監察人	鼎漢股份有限公司代表人:黃欽賢	- -
友成資產管理股份有限公司	董事兼董事長	可成科技(股)公司代表人:洪水樹	- -
	董事	可成科技(股)公司代表人:蘇勇智	- -
	董事	可成科技(股)公司代表人:陳美杏	- -
	監察人	可成科技(股)公司代表人:林玉雁	- -
可耀光電股份有限公司	董事兼董事長	可成科技(股)公司代表人:洪水樹	- -
	董事	可成科技(股)公司代表人:陳美杏	- -
	董事	可成科技(股)公司代表人:蘇勇智	- -
	監察人	可成科技(股)公司代表人:林玉雁	- -
Grus International Co.,Limited	董事	Nanomag International Co.,Ltd. 代表人:洪水樹	- -
Castmate International Co.,Ltd.	董事兼總經理	Nanomag International Co.,Ltd. 代表人:洪水樹	- -
	董事	Nanomag International Co.,Ltd. 代表人:洪天賜	- -
Gemini International Co.,Ltd.	董事兼董事長	Nanomag International Co.,Ltd. 代表人:洪水樹	- -
	董事兼總經理	Nanomag International Co.,Ltd. 代表人:洪天賜	- -
Stella International Co.,Ltd.	董事兼總經理	Nanomag International Co.,Ltd. 代表人:洪水樹	- -
	董事	Nanomag International Co.,Ltd. 代表人:洪天賜	- -
Uranus International Co.,Limited	董事	Nanomag International Co.,Ltd 代表人:洪水樹	- -
Artery Co.,Ltd.	董事兼總經理	Nanomag International Co.,Ltd. 代表人:洪水樹	- -
	董事	Nanomag International Co.,Ltd. 代表人:洪天賜	- -
Aquila International Co.,Ltd.	董事兼董事長	Nanomag International Co.,Ltd. 代表人:洪水樹	- -
	董事兼總經理	Nanomag International Co.,Ltd. 代表人:洪天賜	- -
Draco International Co.,Ltd.	董事	Nanomag International Co.,Ltd. 代表人:洪水樹	- -
Sagitta International Co.,Limited	董事	Grus International Co.,Limited 代表人:洪水樹	- -
Cygnus International Co.,Limited	董事	Castmate International Co.,Ltd. 代表人:洪水樹	- -
Castmate International Pte.Ltd.	董事	Castmate International Co.,Ltd. 代表人:洪水樹	- -
	董事	Castmate International Co.,Ltd. 代表人:洪天賜	- -
	董事	汪家貴	- -

單位：股；%

企業名稱	職稱	姓名或代表人	持有股份 股數 比例
Cetus International Co.,Limited	董事	Gemini International Co.,Ltd. 代表人:洪水樹	- -
	董事	Gemini International Co.,Ltd. 代表人:陳美杏	- -
	董事	Wistron Corporation 代表人:黃柏淳	- -
Norma International Pte.Ltd.	董事	Stella International Co.,Ltd. 代表人:洪水樹	- -
	董事	Stella International Co.,Ltd. 代表人:洪天賜	- -
	董事	汪家貴	- -
Lyra International Co.,Limited	董事	Stella International Co.,Ltd. 代表人:洪水樹	- -
Saturn International Pte.Ltd.	董事	Aquila International Co.,Ltd. 代表人:洪水樹	- -
	董事	Aquila International Co.,Ltd. 代表人:洪天賜	- -
	董事	汪家貴	- -
Cepheus International Co.,Limited	董事	Aquila International Co.,Ltd. 代表人:洪水樹	- -
可成科技(蘇州)有限公司	執行董事兼總經理	Cygnus International Co.,Limited 代表人:洪天賜	- -
	監察人	Cygnus International Co.,Limited 代表人:黃碧芬	- -
可勝科技(蘇州)有限公司	執行董事兼總經理	Lyra International Co.,Limited 代表人:洪天賜	- -
	監察人	Lyra International Co.,Limited 代表人:黃碧芬	- -
可利科技(蘇州工業園區)有限公司	執行董事兼總經理	Cygnus International Co.,Limited 代表人:洪天賜	- -
	監察人	Cygnus International Co.,Limited 代表人:黃碧芬	- -
可成科技(宿遷)有限公司	執行董事兼總經理	Uranus International Co.,Limited 代表人:洪天賜	- -
	監察人	Uranus International Co.,Limited 代表人:黃碧芬	- -
亞奇拉科技(蘇州)有限公司	執行董事兼總經理	Cepheus International Co., Limited 代表人:洪天賜	- -
	監察人	Cepheus International Co., Limited 代表人:黃碧芬	- -
Catcher Technology PhilsInc.	董事兼總經理	ArteryCo.,Ltd. 代表人:洪水樹	- -
	董事	ArteryCo.,Ltd. 代表人:洪天賜	- -
Hoppi Co., Ltd.	董事兼總經理	Artery Co., Ltd. 代表人:洪水樹	- -
	董 事	Artery Co., Ltd. 代表人:洪天賜	- -
Avatar Co., Ltd.	董事兼總經理	Gigamag Co., Ltd. 代表人:洪水樹	- -
	董 事	Gigamag Co., Ltd. 代表人:洪天賜	- -
Leo Co., Ltd.	董事兼總經理	Gigamag Co., Ltd. 代表人:洪水樹	- -
Orion Co., Ltd.	董 事	Gigamag Co., Ltd. 代表人:洪天賜	- -
Neat International Co., Ltd.	董 事	Gigamag Co., Ltd. 代表人:洪水樹	- -
緯成科技(泰州)有限公司	董 事	Cetus International Co.,Limited 代表人:洪天賜	- -

(f) 各關係企業營運概況

99 年 12 月 31 日：單位：新台幣仟元

企業名稱	實收資本額 期末	資產總值	負債總額	淨值	營業收入	營業（損）益	本期損益 （稅後）	每股稅後盈餘 （元）
Nanomag International Co.,Ltd.	2,614,162	32,471,909	2,235,041	30,236,868	0	(1,851)	3,890,634	49.80
Gigamag Co.,Ltd.	484,941	8,108,927	3,760,331	4,348,596	3,872,593	897,655	1,177,060	81.87
Castmate International Co.,Ltd.	1,000,604	18,674,657	2,767,418	15,907,239	0	(55)	2,714,155	79.02
Artery Co.,Ltd.	18,425	1,731	467	1,264	0	0	(120)	(0.19)
Stella International Co.,Ltd.	1,370,293	11,542,919	562,270	10,980,649	0	(271)	1,126,084	23.94
Aquila International Co.,Ltd.	40,782	300,692	4,548	296,144	0	(5,079)	87,444	62.46
Gemini International Co.,Ltd.	85,773	86,137	0	86,137	0	0	(2,584)	(0.88)
Uranus International Co., Limited	1,942,615	2,056,202	61	2,056,141	0	(70)	69,282	1.04
Hoppi Co.,Ltd.	133,961	3,084,527	348,500	2,736,027	508,452	369,252	379,006	82.42
Avatar Co.,Ltd.	202,107	3,506,942	1,483,930	2,023,012	(23,328)	(39,078)	(192,379)	(27.73)
Orion Co., Ltd.	145,650	340,581	112,519	228,062	316,529	48,628	48,793	9.76
Leo Co., Ltd.	436,950	1,383,461	933,837	449,624	1,634,998	(1,101)	1	0.00
Cygnus International Co., Limited	4,059,127	14,036,782	61	14,036,721	0	(69)	2,685,229	19.27
Lyra International Co., Limited	2,243,443	9,303,176	61	9,303,115	0	(69)	1,106,165	14.36
Cepheus International Co., Limited	40,782	289,280	122	289,158	0	(69)	92,656	66.18
Castmate International Pte. Ltd.	2,913	2,613	68	2,545	0	(247)	(238)	(2.38)
Norma International Pte. Ltd.	2,913	2,612	68	2,544	0	(248)	(239)	(2.39)
Saturn International Pte. Ltd.	2,913	2,613	0	2,613	0	(173)	(164)	(1.64)
Cetus International Pte. Ltd.	122,346	123,341	292	123,049	0	(106)	(3,691)	(1.26)
Neat International Co.,Ltd.	0	0	0	0	0	0	0	0.00
Sagitta International Co.,Ltd.	467,832	471,364	61	471,303	0	(321)	(5,391)	(0.34)
Grus International Co.,Ltd.	437,701	440,712	0	440,712	0	(128)	(5,235)	(0.35)
Draco International Co.,Ltd.	0	0	0	0	0	0	0	0.00
Catcher Technology Phils Inc.	4,052	1,723	0	1,723	0	(25)	(120)	(0.21)
成漢熱傳科技股份有限公司	60,000	47,954	168	47,786	0	(1,482)	(4,454)	(0.74)
友成資產管理股份有限公司	29,000	9,252	17	9,235	0	(282)	(258)	(0.09)
可耀光電股份有限公司	5,000	3,970	1	3,969	0	(12)	7	0.01
可成科技（蘇州）有限公司	1,219,854	6,935,417	1,923,804	5,011,613	3,893,891	377,178	424,362	有限公司
可利科技（蘇州工業園區）有限公司	3,502,768	16,529,398	7,504,228	9,025,170	8,780,294	2,357,945	2,260,936	有限公司
可勝科技（蘇州）有限公司	2,586,152	13,304,147	4,000,971	9,303,176	7,546,154	1,107,119	1,106,233	有限公司
亞奇拉科技（蘇州）有限公司	51,221	363,061	74,049	289,012	491,557	109,364	92,713	有限公司
可成科技（宿迁）有限公司	1,996,397	4,410,850	2,354,732	2,056,118	507,161	43,862	69,352	有限公司
緯成科技（泰州）有限公司	126,746	144,828	21,506	123,322	0	(3,606)	(3,606)	有限公司

Subsidiaries Consolidated Financial statements

關係企業合併財務報表聲明書

Taiwan, 31 January 2011

本公司九十九年度（自九十九年一月一日至九十九年十二月三十一日）依「關係企業合併營業報告書、關係企業合併財務報表及關係報告書編製準則」應納入編製關係企業合併財務報表之公司，與依財務會計準則公報第七號應納入編製母子公司合併財務報表之公司均相同，且關係企業合併財務報表所應揭露相關資訊於前揭母子公司合併財務報表中均已揭露，爰不再另行編製關係企業合併財務報表。

特此聲明

公司名稱 可成科技股份有限公司



負責人 洪水樹



1.3 關係報告書

無。

2. 最近年度及截至年報刊印日止私募有價證券辦理情形

無。

3. 最近年度及截至年報刊印日止子公司持有或處分本公司股票情形

無。

4. 其他必要補充說明事項

無。

Significant Impact On Issues

最近年度及截至年報刊印日止如發生證券交易法第三十六條第二項第二款所定對股東權益或證券價格有重大影響之事項

無。

附件一、最近年度經會計師查核簽證之財務報表

會計師查核報告

可成科技股份有限公司 公鑒：

可成科技股份有限公司民國九十九年及九十八年十二月三十一日之資產負債表，暨民國九十九及九十八年一月一日至十二月三十一日之損益表、股東權益變動表及現金流量表，業經本會計師查核竣事。上開財務報表之編製係管理階層之責任，本會計師之責任則為根據查核結果對上開財務報表表示意見。列入上開財務報表中，採權益法評價之被投資公司鑫禾科技公司之財務報表係由其他會計師查核，因此，本會計師對上開財務報表所表示之意見中，其有關投資鑫禾科技公司長期股權投資及其投資損益，係依據其他會計師之查核報告認列。民國九十九年及九十八年十二月三十一日對鑫禾科技公司之長期股權投資金額分別為新台幣(以下同)327,584千元及246,415千元，分別占資產總額之0.80%及0.59%。民國九十九及九十八年度對鑫禾科技公司認列之投資收益分別為73,878千元及109,351千元，分別占稅前淨利之1.60%及3.07%。

本會計師依照會計師查核簽證財務報表規則及一般公認審計準則規劃並執行查核工作，以合理確信財務報表有無重大不實表達。此項查核工作包括以抽查方式獲取財務報表所列金額及所揭露事項之查核證據、評估管理階層編製財務報表所採用之會計原則及所作之重大會計估計，暨評估財務報表整體之表達。本會計師相信此項查核工作及其他會計師之查核報告可對所表示之意見提供合理之依據。依本會計師之意見，基於本會計師之查核結果及其他會計師之查核報告，第一段所述財務報表在所有重大方面係依照證券發行人財務報告編製準則、商業會計法及商業會計處理準則中與財務會計準則相關之規定暨一般公認會計原則編製，足以允當表達可成科技股份有限公司民國九十九年及九十八年十二月三十一日之財務狀況，暨民國九十九及九十八年度之經營成果與現金流量。

日起，採用新修訂之財務會計準則公報第十號「存貨之會計處理準則」。

可成科技股份有限公司已編製民國九十九及九十八年度之合併財務報表，經本會計師出具修正式無保留意見之查核報告，備供參考。

可成科技股份有限公司民國九十九年度財務報表重要會計科目明細表，主要係供補充分析之用，亦經本會計師採用第二段所述之程序予以查核。據本會計師之意見，該等科目明細表在所有重大方面與第一段所述財務報表相關資訊一致。

勤業眾信聯合會計師事務所
會計師 廖 鴻 儒



廖鴻儒

會計師 李 季 珍



李季珍

行政院金融監督管理委員會核准文號
金管證審字第 0990031652 號

財政部證券暨期貨管理委員會核准文號
台財證六字第 0920123784 號

中 華 民 國 一 〇 〇 年 一 月 三 十 一 日



民國九十九年三月三十一日

單位：新台幣千元
(惟每股面額為新台幣元)

[illegible]

後附之附註係本財務報表之一部分。

董事長：洪水樹

經理人：洪水樹

會計主管：巫俊毅

可成科技股份有限公司

損益表

民國九十九及九十八年一月一日至十二月三十一日

單位：新台幣千元

(惟每股盈餘為新台幣元)

代碼	九 十 九 年 度	九 十 八 年 度
	金 額 %	金 額 %
4110 營業收入總額 (附註二、十一及二一)	\$ 2,778,268 101	\$ 906,765 103
4170 銷貨退回及折讓 (附註二)	15,325 1	23,854 3
4100 營業收入淨額	2,762,943 100	882,911 100
5000 營業成本 (附註八、十八及二一)	2,078,486 75	794,353 90
5910 營業毛利	684,457 25	88,558 10
營業費用 (附註十八)		
6300 研究發展費用	111,025 4	153,527 17
6100 推銷費用	42,306 2	15,340 2
6200 管理及總務費用	82,940 3	71,867 8
6000 營業費用合計	236,271 9	240,734 27
6900 營業淨利 (淨損)	448,186 16	(152,176) (17)
營業外收入及利益		
7110 利息收入	5,824 -	4,543 -
7121 權益法認列之投資收益 (附註二及十)	4,286,201 155	3,724,003 422
7130 處分固定資產利益 (附註二及二一)	6,193 -	14,189 2
7140 處分投資利益淨額 (附註二及十)	10,615 1	276 -
7160 兌換利益淨額 (附註二)	- -	765 -
7310 金融資產評價利益 (附註二及五)	663 -	254 -

(接次頁)

(承前頁)

		九	十	九	年	度	九	十	八	年	度
代碼		金	額		%		金	額		%	
7320	金融負債評價利益（附註二及十四）	\$	52,350		2		\$	-		-	
7480	其 他		3,011		-			12,860		1	
7100	營業外收益合計		4,364,857		158			3,756,890		425	
營業外費用及損失											
7510	利息費用（附註二及十一）		88,358		3			40,890		5	
7530	處分固定資產損失（附註二）		176		-			128		-	
7560	兌換損失淨額(附註二)		94,598		4			-		-	
7650	金融負債評價損失（附註二、五及十四）		1,829		-			1,618		-	
7880	其他（附註二）		606		-			410		-	
7500	營業外費損合計		185,567		7			43,046		5	
7900	稅前淨利		4,627,476		167			3,561,668		403	
8110	所得稅（附註二及十七）		197,632		7			241,585		27	
9600	本期淨利		4,429,844		160			3,320,083		376	
		九	十	九	年	度	九	十	八	年	度
		稅	前		稅	後	稅	前		稅	後
每股盈餘（附註十九）											
9750	基本每股盈餘		6.96			6.66		5.38			5.01
9850	稀釋每股盈餘		6.51			6.23		5.36			5.00

後附之附註係本財務報表之一部分。

(參閱勤業眾信聯合會計師事務所民國一〇〇年一月三十一日查核報告)

董事長：洪水樹



經理人：洪水樹



會計主管：巫俊毅



可成科技股份有限公司
董事會

民國九十八年一月一日至十二月三十一日

單位：新台幣千元																	
代 碼	資	普 通 股 股 本	發 行 股 票 溢 價	轉 換 公 司 債 溢 價	本	公 司 投 資	積 股 認 資	保 留 盈 餘	股 東 權 益	其 他 項 目	未實現重估增值	金融商品未實現 利 益（損失）	累 積 換 算 調 整 數	金 融 商 品 未 實 現 利 益（損失）	未實現重估增值	股東權益合計	
																	九十八年一月一日餘額
A1		\$5,997,159	\$1,268,975	\$3,909,701	\$	-	\$	\$2,175,072	\$13,705,391	\$2,386,420	\$	-	\$	-	\$	11,019	\$29,453,737
N1	九十七年度盈餘分配	-	-	-	-	-	-	434,639	(434,639)	-	-	-	-	-	-	-	-
P1	法定盈餘公積	-	-	-	-	-	-	-	(599,716)	-	-	-	-	-	-	-	(599,716)
P5	現金股利—10%	-	-	-	-	-	-	-	(599,716)	-	-	-	-	-	-	-	-
P5	股票股利—10%	599,716	-	-	-	-	-	-	-	-	-	-	-	-	-	-	-
F9	員工紅利轉增資	52,210	314,204	-	-	-	-	-	-	-	-	-	-	-	-	-	366,414
Q5	備供出售金融資產未實現利益之變動	-	-	-	-	-	-	-	-	-	601	-	-	-	-	-	601
M1	九十八年度淨利	-	-	-	-	-	-	-	3,320,083	-	-	-	-	-	-	-	3,320,083
F2	認列可轉換公司債權益組成要素	-	-	-	-	-	290,909	-	-	-	-	-	-	-	-	-	290,909
Q1	長期股權投資持股比例變動調整	-	-	-	661	-	-	-	(2,996)	-	-	-	-	-	-	-	(2,335)
R5	外幣財務報表所產生兌換差額之變動	-	-	-	-	-	-	-	-	(871,023)	-	-	-	-	-	-	(871,023)
Z1	九十八年十二月三十一日餘額	6,649,085	1,583,179	3,909,701	661	290,909	2,609,711	15,388,407	1,515,397	601	11,019	31,958,670					
N1	九十八年度盈餘分配	-	-	-	-	-	-	332,008	(332,008)	-	-	-	-	-	-	-	-
P1	法定盈餘公積	-	-	-	-	-	-	-	(1,329,817)	-	-	-	-	-	-	-	(1,329,817)
Q5	現金股利—20%	-	-	-	-	-	-	-	-	-	-	-	-	-	-	-	-
Q5	備供出售金融商品未實現損失之變動	-	-	-	-	-	-	-	-	-	(59,605)	-	-	-	-	-	(59,605)
M1	九十九年度淨利	-	-	-	-	-	-	-	4,429,844	-	-	-	-	-	-	-	4,429,844
Q1	長期股權投資持股比例變動調整	-	-	-	3,490	-	-	-	-	-	-	-	-	-	-	-	3,490
R5	外幣財務報表所產生兌換差額之變動	-	-	-	-	-	-	-	-	(2,314,783)	-	-	-	-	-	-	(2,314,783)
T1	認列採權益法之被投資公司備供出售金融商品未實現損失及累積換算調整數之變動	-	-	-	-	-	-	-	-	(11,239)	(183)	-	-	-	-	-	(11,422)
Z1	九十九年十二月三十一日餘額	\$6,649,085	\$1,583,179	\$3,909,701	\$ 4,151	\$ 290,909	\$2,941,719	\$18,156,426	(\$ 810,625)	(\$ 59,187)	\$ 11,019	\$32,676,377					

後附之附註係本財務報表之一部分。
(參閱勤業眾信聯合會計師事務所民國一〇〇年一月三十一日查核報告)

董事長：洪水樹

經理人：洪水樹

會計主管：巫俊毅

可成科技股份有限公司

現金流量表

民國九十九及九十八年一月一日至十二月三十一日

單位：新台幣千元

代 碼		九 十 九 年 度	九 十 八 年 度
	營業活動之現金流量		
A10000	本期淨利	\$4,429,844	\$3,320,083
	調整項目		
A20300	折 舊	224,615	237,324
A20400	攤 銷	10,199	12,107
A22200	存貨跌價及呆滯損失	5,674	2,396
A21700	公司債折價攤銷	70,589	4,517
A24800	遞延所得稅	47,330	(37,762)
A22400	採權益法認列之投資收益	(4,286,201)	(3,724,003)
A22500	收到權益法被投資公司現金股利	6,930	3,150
A23300	處分投資利益淨額	(10,615)	(276)
A22600	處分固定資產利益淨額	(6,017)	(14,061)
A22300	存貨盤損(盤盈)淨額	(2,774)	41
A22000	淨退休金成本溢提撥數	(1,662)	(1,009)
A21101	提列(迴轉)備抵銷貨退回	(2,331)	10,202
	營業資產及負債項目之淨變動		
A31110	交易目的金融資產	-	(254)
A31120	應收票據	-	123
A31140	應收帳款	(1,613,401)	1,367,919
A31150	應收帳款—關係人	(58,946)	62,998
A31160	其他應收款	(27,969)	20,214
A31170	其他應收款—關係人	(12,106)	(1,769)
A31180	存 貨	(119,456)	64,676
A31211	其他流動資產	(4,766)	7,153
A32110	交易目的金融負債	(52,350)	1,618
A32140	應付帳款	142,332	(34,227)
A32150	應付帳款—關係人	894,599	(1,053,056)
A32160	應付所得稅	(93,399)	(93,585)
A32170	應付費用	102,304	(54,676)
A32212	其他流動負債	4,885	1,253
AAAA	營業活動之淨現金流入(流出)	(352,692)	101,096
	投資活動之現金流量		
B00200	處分指定公平價值變動列入損益之金融資產價款	-	16,974
B00300	取得備供出售金融資產	(2,891,930)	(3,951,000)
B00400	處分備供出售金融資產價款	5,674,398	765,224
B01800	採權益法之長期股權投資減資退回股款	-	71,000
B01400	增加採權益法之長期股權投資	(66,224)	(21,113)
B01500	處分採權益法之長期股權投資價款	5,659	-

(接次頁)

(承前頁)

代 碼		九 十 九 年 度	九 十 八 年 度
B01900	購置固定資產	(\$ 188,750)	(\$ 53,450)
B02000	處分固定資產價款	1,443	325,827
B02500	存出保證金減少(增加)	(3,067)	12
B02800	受限制資產—非流動減少	-	87,034
B04800	其他資產增加	(14,756)	(511,365)
BBBB	投資活動之淨現金流入(流出)	<u>2,516,773</u>	<u>(3,270,857)</u>
融資活動之現金流量			
C00100	短期借款增加(減少)	20,423	(156,076)
C00400	發行可轉換公司債	-	4,995,000
C00900	舉借長期借款	-	600,000
C01000	償還長期借款	(2,277,000)	(199,557)
C01600	存入保證金增加(減少)	30	(4,150)
C02100	發放現金股利	(1,329,817)	(599,716)
CCCC	融資活動之淨現金流入(流出)	<u>(3,586,364)</u>	<u>4,635,501</u>
EEEE	本年度現金增加(減少)金額	(1,422,283)	1,465,740
E00100	年初現金餘額	<u>2,416,192</u>	<u>950,452</u>
E00200	年底現金餘額	<u>\$ 993,909</u>	<u>\$2,416,192</u>
現金流量資訊之補充揭露			
F00300	支付利息	\$ 17,804	\$ 46,204
F00400	支付所得稅	243,701	372,932
不影響現金流量之融資活動			
G03400	員工紅利轉增資	\$ -	\$ 366,414
G00100	一年內到期之長期借款	700,000	700,000
G09900	遞延勞務支出	-	7,550
同時影響現金及非現金項目之投資活動			
H00300	購置固定資產價款	\$ 203,916	\$ 16,649
H00500	應付設備款減少(增加)(帳列其他流動負債)	(15,166)	36,801
H00800	支付現金	<u>\$ 188,750</u>	<u>\$ 53,450</u>

後附之附註係本財務報表之一部分。

(參閱勤業眾信聯合會計師事務所民國一〇〇年一月三十一日查核報告)

董事長：洪水樹



經理人：洪水樹



會計主管：巫俊毅



可成科技股份有限公司

財務報表附註

民國九十九及九十八年度

(除另予註明外，金額以新台幣千元為單位)

一、公司沿革及營業

本公司創立於七十三年十一月，原名可成工業股份有限公司，嗣於八十六年九月變更為目前之名稱，主要業務為各種鋁、鎂合金壓鑄品及模具之製造、加工及銷售與土地及廠房出租業務。

本公司普通股股票於八十八年十一月奉准在財團法人櫃檯買賣中心掛牌買賣，嗣於九十年九月起改在台灣證券交易所上市買賣。

本公司於九十八年十二月發行無擔保轉換公司債在財團法人櫃檯買賣中心交易買賣。

截至九十九年及九十八年底止，本公司員工人數分別為 1,348 人及 784 人。

二、重要會計政策之彙總說明

本財務報表係依照證券發行人財務報告編製準則、商業會計法、商業會計處理準則及一般公認會計原則編製。依照前述準則、法令及原則編製財務報表時，本公司對於備抵呆帳、銷貨退回、存貨損失、固定資產折舊、所得稅、退休金、員工分紅及董監事酬勞等之提列，必須使用合理之估計金額，因估計涉及判斷，實際結果可能有所差異。

重要會計政策彙總說明如下：

資產與負債區分流動與非流動之標準

流動資產包括現金，以及主要為交易目的而持有之資產或預期於資產負債表日後十二個月內變現之資產；固定資產、無形資產及其他不屬於流動資產之資產為非流動資產。流動負債包括主要為交易目的而發生之負債，以及須於資產負債表日後十二個月內清償之負債，負債不屬於流動負債者為非流動負債。

公平價值變動列入損益之金融商品

公平價值變動列入損益之金融商品包括交易目的之金融資產或金融負債，以及於原始認列時，指定以公平價值衡量且公平價值變動認列為損益之金融資產或金融負債。本公司成為金融商品合約之一方時，認列金融資產或金融負債；對於合約權利喪失控制時，除列金融資產；於合約規定之義務解除、取消或到期而使金融負債消滅時，除列金融負債。

原始認列時，係以公平價值加計交易成本衡量，續後評價時，以公平價值衡量且公平價值變動認列為當年度損益。投資後所收到之現金股利（含投資當期收到）列為當年度收益。金融商品除列時，出售所得價款或支付金額與帳面價值之差額，計入當年度損益。依交易慣例購買或出售金融資產時，採用交割日會計處理。

衍生性商品未能符合避險會計者，係分類為交易目的之金融資產或金融負債。公平價值為正值時，列為金融資產；公平價值為負值時，列為金融負債。

公平價值之基礎：可轉換公司債及遠期外匯買賣合約係無活絡市場之金融商品，以評價方法估計公平價值。

指定公平價值變動列入損益之金融資產係為消除或重大減少會計不一致，將各項具會計不一致之金融資產於原始認列時指定為公平價值變動列入損益。上述認列為指定公平價值變動列入損益者，主要係考量本公司當時投資此類金融商品之資金來源係由發行海外可轉換公司債所取得之資金支應，因其資金成本列為當年度費損，是以投資價值變動亦應一致列入損益。

備供出售金融資產

備供出售金融資產於原始認列時，以公平價值衡量，並加計取得之交易成本；後續評價以公平價值衡量，且其價值變動列為股東權益調整項目，累積之利益或損失於金融資產除列時，列入當年度損益。依交易慣例購買或出售金融資產時，採用交割日會計處理。

備供出售金融資產之認列或除列時點，均與公平價值變動列入損益之金融商品相同。

公平價值之基礎：上市（櫃）證券係資產負債表日之收盤價，債券基金係資產負債表日之淨資產價值，上市（櫃）私募證券以評價方法估計公平價值。

現金股利於除息日認列收益，但屬於投資前淨利宣告之部分，係自投資成本減除。股票股利不列為投資收益，僅於除權日註記股數增加，並按增加後之總股數重新計算每股成本。

若有減損之客觀證據，則認列減損損失。若後續期間減損金額減少，備供出售權益商品之減損減少金額認列為股東權益調整項目。

收入認列及應收帳款、備抵呆帳

本公司係於貨物之所有權及顯著風險移轉予客戶時（內外銷均於運出、或經客戶驗收、或於產品交付客戶時移轉）認列銷貨收入，因其獲利過程大部分已完成，且已實現或可實現。去料加工時，加工產品之所有權及顯著風險並未移轉，是以去料時不作銷貨處理。備抵銷貨退回係依據以往經驗及其他攸關因素合理估計未來之退貨金額提列。

銷貨收入係按本公司與買方所協議交易對價（考量商業折扣及數量折扣後）之公平價值衡量；惟銷貨收入之對價為一年期以內之應收款時，其公平價值與到期值差異不大且交易量頻繁，則不按設算利率計算公平價值。

備抵呆帳係按應收款項之收回可能性評估提列。本公司係依據對客戶之應收帳款帳齡分析，定期評估應收帳款之收回可能性。

存 貨

存貨包括原料、物料、商品、製成品及在製品，存貨係以成本與淨變現價值孰低計價，比較成本與淨變現價值時，除同類別存貨外，係以個別項目為基礎。淨變現價值係指在正常情況下之估計售價減除至完工尚需投入之成本及銷售費用後之餘額。存貨成本之計算採用加權平均法。

以成本衡量之金融資產

無法可靠衡量公平價值之權益商品投資，包括未上市（櫃）股票及興櫃股票等，以原始認列之成本衡量。股利之會計處理，與備供出售金融資產相同。若有減損之客觀證據，則認列減損損失，此減損金額不予迴轉。

採權益法之長期股權投資

本公司對被投資公司持有表決權股份達百分之二十以上或具有重大影響力者，採用權益法評價。

取得股權或首次採用權益法時，先將投資成本予以分析處理，投資成本超過可辨認淨資產公平價值部分列為商譽，商譽不予攤銷。若可辨認淨資產公平價值超過投資成本，則其差額就各非流動資產（非採權益法評價之金融資產、待處分資產、遞延所得稅資產及預付退休金或其他退休給付除外）公平價值等比例減少之，仍有差額時列為非常損益。

本公司與採權益法評價之被投資公司間順流交易所產生之利益，按持股比例予以消除；若本公司對該被投資公司具有控制能力者，則全數予以消除；逆流交易所產生之利益，則按持股比例予以消除；側流交易所產生之利益，則按對產生損益被投資公司之約當持股比例予以消除。

被投資公司發行新股時，若未按持股比例認購，致使持股比例發生變動，並因而使投資之股權淨值發生增減時，其增減數調整資本公積及長期投資；前項調整如應借記資本公積，而長期投資所產生之資本公積餘額不足時，其差額借記保留盈餘。

固定資產

土地（列入出租資產）以成本加重估增值評價；土地以外之固定資產以成本減累計折舊評價。固定資產購建期間為該項資產所支出款項而負擔之利息，予以資本化列為固定資產成本。重大之更新及改良作為資本支出；修理及維護支出則作為當年度費用。

折舊採用直線法依下列耐用年限計提：建築物，五十年；機器設備，二至十年；運輸設備，五至六年；辦公設備，二至五年；出租資產（不含土地），五至三十五年；其他設備，二至十年。

耐用年限屆滿仍繼續使用之固定資產，則就其殘值按重行估計可使用年數繼續提列折舊。

固定資產出售或報廢時，其相關成本（含重估增值）、累計折舊及未實現重估增值均自帳上予以減除。處分固定資產之利益或損失，列為當年度之營業外利益或損失。

土地使用權

此係承租台灣糖業公司土地地上權之權利金，按約定期間二十年攤銷。

資產減損

倘資產（主要為固定資產、採權益法評價之長期股權投資、土地使用權及其他資產－其他）以其相關可回收金額衡量帳面價值有重大減損時，就其減損部分認列損失。對具控制能力之長期股權投資，係以合併財務報表整體考量現金產生單位，予以評估。嗣後若資產可回收金額增加時，將減損損失之迴轉認列為利益，惟資產於減損損失迴轉後之帳面價值，不得超過該項資產在未認列減損損失之情況下，減除應提列折舊或攤銷後之帳面價值。已依法令規定辦理重估價者，則其減損先減少股東權益項下之未實現重估增值，不足數再認列損失；迴轉時，就原認列為損失之範圍內先認列利益，餘額再轉回未實現重估增值。已認列之商譽減損損失不得迴轉。

對僅具重大影響力而未具控制能力之長期股權投資則以個別長期股權投資帳面價值（含商譽）為基礎，比較個別投資之可回收金額與帳面價值以計算該投資之減損損失。

遞延費用

係模具設備等，依其性質按估計受益年限攤提。

資本支出與收益支出之劃分

凡支出之效益及於以後各期且在一定金額以上者列為資產，其餘列為費用或損失。

退休金

屬確定給付退休辦法之退休金係按精算結果認列；屬確定提撥退休辦法之退休金，係於員工提供服務之期間，將應提撥之退休金數額認列為當年度費用。

可轉換公司債

九十五年一月一日以後發行之可轉換公司債，係以全部發行價格減除經單獨衡量之負債組成要素金額後，分攤至權益（資本公積－認股權）組成要素。非屬嵌入式衍生性商品之負債組成要素係以利息法之攤銷後成本衡量，屬嵌入非權益衍生性商品之負債組成要素則以公平價值衡量。公司債轉換時，以負債組成要素及權益組成要素之帳面價值作為發行普通股之入帳基礎。

可轉換公司債之交易成本，依新修訂財務會計準則公報之規定，於扣除相關所得稅利益後，按原始認列金額比例分攤至其負債及權益組成要素。

所得稅

所得稅作跨期間之分攤。可減除暫時性差異之所得稅影響數認列為遞延所得稅資產，並評估其可實現性，認列備抵評價金額；應課稅暫時性差異之所得稅影響數則認列為遞延所得稅負債。遞延所得稅資產或負債依其相關資產或負債之分類劃分為流動或非流動項目，無相關之資產或負債者，依預期迴轉期間劃分為流動或非流動項目。

投資國外子公司或國外合資企業之長期股權投資帳面價值與課稅基礎之暫時性差異，如本公司可控制暫時性差異回轉之時間，且於可預見之未來不會回轉，其實質上係長久存在者，則不予以認列相關遞延所得稅負債或資產。

購置設備、研究發展及人才培訓等支出所產生之所得稅抵減，採用當期認列法處理。

以前年度應付所得稅之調整，列入當年度所得稅。

依所得稅法規定計算之未分配盈餘加徵百分之十所得稅列為股東會決議年度之所得稅費用。

外幣交易

非衍生性商品之外幣交易所產生之各項外幣資產、負債、收入或費用，按交易日之即期匯率折算新台幣金額入帳。外幣資產及負債實際收付結清時所產生之兌換差額，作為當年度損益。

資產負債表日之外幣貨幣性資產或負債，按該日即期匯率予以調整，兌換差額列為當年度損益。

外幣長期股權投資採權益法計價者，以被投資公司之外幣財務報表換算後所得之股東權益做為依據，兌換差額列入累積換算調整數，作為股東權益之調整項目。

三、會計變動之理由及其影響

本公司自九十八年一月一日起，採用新修訂之財務會計準則公報第十號「存貨之會計處理準則」。主要之修訂包括(一)存貨以成本與淨變現價值孰低者衡量，且除同類別存貨外應逐項比較之；(二)未分攤固定製造費用於發生當年度認列為銷貨成本；及(三)異常製造成本及存貨跌價損失(或回升利益)應分類為銷貨成本。此項會計變動，使九十八年度稅後淨利減少 24,724 千元(含依持股比例認列之被投資公司影響數)，稅後基本每股盈餘減少 0.04 元。

四、現金

	九 十 九 年 十二月三十一日	九 十 八 年 十二月三十一日
庫存現金及零用金	\$ 798	\$ 481
銀行活期存款	448,534	25,591
銀行定期存款：年利率九十九年 底 0.24%~0.67%；九十八年底 0.15%~0.38%	<u>544,577</u>	<u>2,390,120</u>
	<u>\$ 993,909</u>	<u>\$2,416,192</u>

本公司國外存款之相關資訊如下：

	九 十 九 年 十二月三十一日	九 十 八 年 十二月三十一日
美國—紐約(九十九年及九十八 年底均為 52 千美元)	<u>\$ 1,504</u>	<u>\$ 1,649</u>

五、公平價值變動列入損益之金融商品—流動

	九 十 九 年 十二月三十一日	九 十 八 年 十二月三十一日
交易目的之金融負債		
應付公司債買回及賣回選 擇權	<u>\$ 16,700</u>	<u>\$ 69,050</u>

(一) 九十八年度指定以公平價值變動列入損益之金融資產產生之評價

利益淨額為 254 千元，列入損益表金融資產評價利益項下。

(二) 遠期外匯合約

本公司財務避險策略係以達成規避大部分市場價格或現金流量風險為目的。九十九年度為因應匯率波動所產生之風險，本公司與銀行從事遠期外匯交易，產生淨損失 1,166 千元，分別列入損益表金融資產評價利益 663 千元及金融負債評價損失 1,829 千元，由於未符合避險會計之規定，是以分類為交易目的之金融資產或負債。

截至九十九年底止，無尚未到期之遠期外匯合約。

(三) 應付公司債買回及賣回權參閱附註十四。

六、備供出售金融資產－流動及非流動

	九 十 九 年 十二月三十一日	九 十 八 年 十二月三十一日
流 動		
基 金	\$ 403,505	\$3,186,654
上市公司證券	<u>4,514</u>	<u>-</u>
	<u>\$ 408,019</u>	<u>\$3,186,654</u>
非 流 動		
上市公司私募股票	<u>\$ 173,379</u>	<u>\$ -</u>

本公司所投資之國內上市（櫃）股票中，部分係買賣受限制之私募股票，本公司於九十八年底因無法可靠衡量其公平價值，故分類為以成本衡量之金融資產，後續因已能可靠衡量股票受限制之影響，且衡量結果與一般市場參與者評估之結果相當，故於九十九年底將其轉列為備供出售金融資產，並於九十九年度產生金融商品未實現損失 55,788 千元。

七、應收帳款

	九 十 九 年 十二月三十一日	九 十 八 年 十二月三十一日
應收帳款	\$1,805,256	\$ 191,890
減：備抵呆帳（附註二）	8,438	8,438
備抵銷貨退回（附註二）	18,768	21,134
	<u>\$1,778,050</u>	<u>\$ 162,318</u>

上述備抵呆帳餘額與年初比較並無變動；備抵銷貨退回變動情形如下：

	九 十 九 年 度	九 十 八 年 度
年初餘額	\$ 21,134	\$ 10,990
本年度提列（迴轉）	(2,331)	10,202
本年度沖銷	(35)	(58)
年底餘額	<u>\$ 18,768</u>	<u>\$ 21,134</u>

八、存 貨

	九 十 九 年 十二月三十一日	九 十 八 年 十二月三十一日
商 品	\$ 22,957	\$ 2,569
製 成 品	72,912	20,555
在 製 品	66,060	46,354
原 料	25,386	16,376
物 料	26,000	10,905
	<u>\$ 213,315</u>	<u>\$ 96,759</u>

九十九年及九十八年底之備抵存貨跌價及呆滯損失分別為 14,196 千元及 8,522 千元，已列為上述各類存貨成本之減項。九十九及九十八年度與存貨相關之營業成本包括項目列示如下：

	九 十 九 年 度	九 十 八 年 度
銷貨成本	\$2,092,427	\$ 686,061
未分攤固定製造費用	8,200	107,437
存貨跌價及呆滯損失	5,674	2,396
存貨盤損（盤盈）淨額	(2,774)	41
下腳收入	(32,966)	(9,433)
	<u>\$2,070,561</u>	<u>\$ 786,502</u>

九、以成本衡量之金融資產－非流動

	九 十 二 月 三 十 一 日	九 年 十 二 月 三 十 一 日	九 十 八 年 十 二 月 三 十 一 日
	金 額	持 股 %	金 額 持 股 %
國內非上市櫃公司普通股			
洛錚科技公司	\$	- 1	\$ - 1
亞太電信公司		- -	- -
國內上市公司私募普通股			
凌巨科技公司	-	-	229,167 3
	\$ -		\$ 229,167

本公司所持有之上述股票投資，因無活絡市場公開報價且其公平價值無法可靠衡量，是以按成本衡量。

亞太電信公司（原名亞太固網寬頻公司）及洛錚科技公司因營運持續虧損，本公司已於以前年度全數認列持久性跌價損失。

本公司於九十六年十二月認購凌巨科技公司私募普通股，三年內不得移轉出售，私募普通股因尚未補辦公開發行，是以按成本衡量，九十七年底因凌巨科技公司股價大幅下跌，經本公司依該公司九十七年第三季財務報表每股淨值評估，於九十七年第四季認列減損損失 123,833 千元。本公司持有凌巨科技公司股票，業於九十九年底轉列備供出售金融資產（參閱附註六）。

十、採權益法之長期股權投資

	九 十 二 月 三 十 一 日	九 年 十 二 月 三 十 一 日	九 十 八 年 十 二 月 三 十 一 日	九 年 十 二 月 三 十 一 日		
	金	額	持 股 %	金	額	持 股 %
Nanomag International Co., Ltd. (Nanomag)	\$30,236,868		100	\$28,317,691		100
Gigamag Co., Ltd. (Gigamag)	3,542,752		100	3,581,107		100
光鉉科技公司（光鉉公司）	121,550		8.3	60,816		8.4
鑫禾科技公司（鑫禾公司）	327,584		28.4	246,415		29.6
友成資產管理公司（友成公司）	9,234		100	9,492		100
成漢熱傳科技公司（成漢公司）	14,336		30	15,672		30
可耀光電公司（可耀公司）	3,961		99.8	3,953		99.8
悅康健康管理顧問科技公司 （悅康公司）	<u>1,947</u>		30	<u>3,000</u>		30
	\$34,258,232			\$32,238,146		

(一) 本公司於八十九年四月投資設立 Castmate International Co., Ltd. (Castmate, 持股 100%), 用以間接投資大陸可成科技(蘇州)有限公司(可成蘇州, 持股 100%), 其主要業務為鋁鎂合金等新材料、產品之生產、研發及相關模具之生產及銷售; Castmate 並於九十五年三月再投資設立可利科技(蘇州工業園區)有限公司(可利蘇州, 持股 100%)。本公司為整合投資架構而於九十一年初將對 Castmate 之投資轉由九十年七月投資設立之 Nanomag International Co., Ltd. (Nanomag, 持股 100%) 承受。另 Nanomag 分別於九十二年十一月及九十四年三月及四月投資設立 Stella International Co., Ltd. (Stella, 持股 100%)、Aquila International Co., Ltd. (Aquila, 持股 90%) 及 Gemini International Co., Ltd. (Gemini, 持股 100%), 用以投資大陸可勝科技(蘇州)有限公司(可勝蘇州, 持股 100%) 及亞奇拉科技(蘇州)有限公司(亞奇拉, 持股 100%)。本公司為改變中國地區子公司之投資架構, 於九十六年十二月設立 Uranus International Co., Ltd. (Uranus, 持股 100%)、Cygnus International Co., Ltd. (Cygnus, 持股 100%)、Lyra International Co., Ltd. (Lyra, 持股 100%) 及 Cepheus International Co., Ltd. (Cepheus, 持股 100%) 分別由 Nanomag、Castmate、Stella 及 Aquila 持有, 用以間接投資中國地區各子公司(參閱附表三及七)。

上述投資 Aquila 係基於合資協議書, 雙方協議投資金額 1,400 千美元, 投資設立上述亞奇拉科技(蘇州)有限公司, 該公司主要業務為各種模具及電子零組件之產銷。該合資人入資 70 千美元, 優惠取得 10% 股權(資本額 1,400 千美元), 其餘依合資協議書辦理。另 Nanomag 於九十五年七月依面額 USD\$1 出售 Aquila 股份 210,000 股予該合資人, Nanomag 對其持股比例降至 75%。

Nanomag 於九十八年九月投資設立 Grus International Co., Ltd. (Grus, 持股 100%) 及 Draco International Co., Ltd. (Draco, 持股 100%); 另於九十九年二月投資設立 Neat International Co., Ltd. (Neat, 持股 100%)。Grus 及 Gemini 於九十八年十二月分別設立 Sagitta International Co., Ltd. (Sagitta, 持股 93%) 及 Cetus International Co., Ltd. (Cetus, 持股 70%) 作為轉投資其他海外事業之用。

Castmate、Stella 及 Aquila 於九十七年十一月分別投資設立 Castmate International Pte. Ltd. (Castmate Pte.，持股 100%)、Norma International Pte. Ltd. (Norma Pte.，持股 100%) 及 Saturn International Pte. Ltd. (Saturn Pte.，持股 100%)，主要作為轉投資其他海外事業之用。

Uranus 於九十八年一月於中國地區投資設立可成科技（宿遷）有限公司（可成宿遷，持股 100%），主要從事鋁、鎂合金壓鑄品之加工及銷售；Cetus 於九十九年二月於中國地區投資設立緯成科技（泰州）有限公司（緯成泰州，持股 100%），主要從事研發、生產和加工便攜式微型計算機及移動通信系統手機等電子及通信產品相關零組件；Sagitta 於九十九年四月於中國地區投資巢湖雲海鎂業有限公司（巢湖鎂業，持股 49%），主要從事白雲石、鋁、鎂合金及其他鹼土金屬及合金生產及銷售。

(二) 本公司於八十九年十一月經由 Castmate 投資設立 Catcher Technology Phils Inc. (可成蘇比克，持股 100%)，其主要業務為鋁、鎂合金壓鑄品之加工及銷售，本公司為整合投資架構於九十年十一月，將對可成蘇比克之投資轉由 Nanomag 投資設立之 Artery Co., Ltd (Artery，持股 100%) 承受，惟可成蘇比克已停止其營運活動。

(三) 本公司於九十一年四月投資設立 Gigamag 用以轉投資 Hoppi Co., Ltd. (Hoppi，持股 100%)、Avatar Co., Ltd. (Avatar，持股 100%)、Leo Co., Ltd. (Leo，持股 100%) 及 Orion Co., Ltd. (Orion，持股 100%)，其主要從事國際貿易。

截至九十九年底止，本公司原始投資 Nanomag 及 Gigamag 之累計金額分別為 2,614,162 千元(美金 78,128 千元)及 484,941 千元(美金 14,378 千元)。

(四) 本公司於九十六年五月投資設立成漢熱傳科技公司，主要從事技術研發。

(五) 本公司於九十六年六月投資設立友成資產管理公司，主要從事一般投資業，該公司於九十八年六月辦理減資退回股款 71,000 千元，業已辦妥變更登記。

(六) 本公司於九十六年九月與其他股東共同投資設立可耀光電公司，

主要從事電子零組件製造及買賣業。

(七) 本公司於九十六年十月參與鑫禾科技公司之現金增資 111,000 千元，主要從事電子零組件製造業。

(八) 本公司董事長於九十八年六月當選為光鉉科技公司董事長，是以對其具重大影響力，因此對光鉉科技公司之投資原分類為以成本衡量之金融資產－非流動者，於九十八年六月底變更為採權益法評價，並以九十八年一月一日之帳面價值作為採權益法長期股權投資之初始帳面價值。其與股權淨值間之差異 1,981 千元係折舊性資產所致，以主要折舊性資產分五年攤銷，九十九年底尚未攤銷餘額為 1,189 千元。

(九) 本公司九十八年度由於未按持股比例認列光鉉公司及鑫禾公司之現金增資及因員工分紅配股之調整，致使持股比例變動而減少保留盈餘 2,996 千元及增加資本公積 661 千元。九十九年度分別對光鉉公司及鑫禾公司增加投資 45,722 千元及 20,502 千元，惟因未按持股比例認購其現金增資之股份及因鑫禾公司員工分紅配股之調整，因而增加資本公積 3,490 千元。另九十九年處分光鉉公司 172 千股，處分價款 5,659 千元產生處分投資利益 2,965 千元。

(十) 本公司於九十八年十二月與其他股東共同投資設立悅康健康管理顧問科技公司，主要從事健康醫療管理顧問。

(十一) 採權益法認列投資收益（損失）之內容如下：

	九 十 九 年 度	九 十 八 年 度
Nanomag	\$3,890,633	\$2,679,184
Gigamag	305,155	934,553
光鋐公司	19,174	3,931
鑫禾公司	73,878	109,351
友成公司	(258)	(1,483)
成漢公司	(1,336)	(1,478)
可耀公司	8	(55)
悅康公司	(1,053)	-
	<u>\$4,286,201</u>	<u>\$3,724,003</u>

九十九及九十八年度長期股權投資採權益法認列之投資損益，係以各被投資公司同期間經會計師查核之財務報表為依據。

Nanomag 主要獲利來自中國地區子公司可成科技（蘇州）有限公司、可勝科技（蘇州）有限公司及可利科技（蘇州工業園區）有限公司，此等子公司兩期相關財務資訊如下：

損益事項	九 十 九 年 度	九 十 八 年 度
營業收入	\$20,220,339	\$15,721,113
營業利益	3,842,242	2,706,508
本期淨利	3,791,531	2,536,641

財務狀況	九 十 九 年 十二月三十一日	九 十 八 年 十二月三十一日
流動資產	\$19,093,520	\$14,924,536
非流動資產	17,675,441	18,261,936
流動負債	13,421,938	12,253,898
非流動負債	7,065	7,628
淨 值	23,339,958	20,924,946

(十二) 被投資公司之相關資訊，參閱附表七及八。

(十三) 上述採權益法評價之被投資公司中，除光鋐公司、鑫禾公司、悅康公司及 Nanomag 轉投資之巢湖鎂業公司非屬具有實質控制力之子公司，是以未納入本公司合併報表之編製個體外，餘均已列入本公司九十九及九十八年度合併報表之編製個體。

十一、固定資產及其他資產－其他

	九 十 九 年 十二月三十一日	九 十 八 年 十二月三十一日
累計折舊		
建築物	\$ 100,564	\$ 89,384
機器設備	844,621	685,276
運輸設備	7,687	7,738
辦公設備	27,627	31,326
出租資產	81,815	80,396
其他設備	96,264	75,108
	<u>\$1,158,578</u>	<u>\$ 969,228</u>

本公司主要廠房用地係向台灣糖業公司承租（參閱附註二三）。

本公司自九十一年度起將永康廠廠房及土地出租（列入固定資產之出租資產項下），其相關內容如下：

	九 十 九 年 十二月三十一日	九 十 八 年 十二月三十一日
土 地	\$ 159,748	\$ 159,748
建築物	155,058	159,184
成本小計	314,806	318,932
重估增值－土地	43,615	43,615
	358,421	362,547
減：累計折舊	81,815	80,396
	<u>\$ 276,606</u>	<u>\$ 282,151</u>

上述出租資產之土地分別於八十二年七月及八十四年九月辦理重估，其重估增值 43,615 千元減原估列土地增值稅準備 22,901 千元後之淨額 20,714 千元則列入股東權益其他項目（其中 20,000 千元已於八十五年度轉列股本）。

另修正土地稅法自九十四年二月一日起施行，本公司前開土地重估提列之土地增值稅準備依修正後土地稅法之規定計算後減少 10,305 千元，並同額調增股東權益其他項目。

出租資產之租賃期間陸續將於一〇三年九月底前到期，租金係按月收取，九十九及九十八年度之租金收入分別為 15,066 千元及 18,021 千元，列入營業收入。依前述合約預計未來五年度租金收入如下：

年	度	金	額
一〇〇年		\$	11,940
一〇一年			4,150
一〇二年			2,640
一〇三年			1,980

本公司為因應營運計畫及未來產能擴充，參與台南市本田路二段 500 號之法院拍賣案，本標案包括不動產土地、廠房及機器設備；本公司業於九十七年四月以總價金 742,542 千元得標，其中機器設備因不符本公司產業使用，已於九十七年七月售與非關係人，合約價款 160,000 千元，是以本案得標之淨成本為 582,542 千元。前述機器設備買方依約於九十九年七月三十一日完成已出售機器設備之拆除及搬運，並每月支付本公司租金 340 千元（九十九年三月底前每月 535 千元）。截至九十九年底止，上述廠房尚在進行整建工程，是以尚未達可供使用狀態，因此仍列於未完工程及預付設備款項下。

本公司為興建營運總部及研發中心於九十八年十一月以 507,106 千元向非關係人購入台北市內湖區舊宗段土地，惟因目前尚未進行開發或建造工作，是以列入其他資產－其他項下。

十二、短期借款－九十九年十二月三十一日

係購料借款，年利率為 0.601%~0.719%。

十三、長期借款

	九 十 九 年 十二月三十一日	九 十 八 年 十二月三十一日
(一) 擔保借款－一〇〇年五月到期一次償還；惟已於九十九年一月提前償還，年利率為 0.742%~0.747%	\$ -	\$1,567,000

(接次頁)

(承前頁)

	九 十 九 年 十二月三十一日	九 十 八 年 十二月三十一日
(二) 擔保借款—九十八年九月起至一〇二年八月，每月為一期，分四十八期平均償還，九十九年及九十八年底年利率分別為 0.821% 及 0.694%	\$ 656,667	\$ 916,667
(三) 擔保借款—九十九年一月起至一〇二年十二月，每月為一期，分四十八期平均償還，九十九年及九十八年底年利率分別為 0.824% 及 0.697%	1,350,000	1,800,000
	2,006,667	4,283,667
減：一年內到期部分	700,000	700,000
	<u>\$1,306,667</u>	<u>\$3,583,667</u>

十四、應付公司債

本公司於九十八年十二月八日發行國內第一次無擔保轉換公司債（以下稱本債券）5,000,000 千元，票面年利率為 0%，有效利率為 1.5%，依票面金額發行，發行期間五年，自九十八年十二月八日至一百零三年十二月八日止。到期時持有人若未轉換，則本公司必須按債券面額予以贖回，此係複合式金融商品，相關內容如下：

	九 十 九 年 十二月三十一日	九 十 八 年 十二月三十一日
負債組成要素		
應付公司債	\$5,000,000	\$5,000,000
減：折價（有效利率 1.5%）	288,234	358,823
	<u>\$4,711,766</u>	<u>\$4,641,177</u>
交易目的之金融負債		
買回及賣回選擇權	<u>\$ 16,700</u>	<u>\$ 69,050</u>
權益組成要素		
可轉換公司債之認股權	<u>\$ 290,909</u>	<u>\$ 290,909</u>

債券持有人自九十九年一月九日起（本債券發行日後屆滿一個月之翌日起），至一〇三年十一月二十八日止（到期日前十日止），除自本公司無償配股停止過戶日、現金股息停止過戶日或現金增資認股停止過戶日前十五個營業日起，至權利分派基準日止，辦理減資之減資基準日起至減資換發股票開始交易日前一日止、其他本公司普通股依法暫停過戶期間外，得隨時向本公司請求依本辦法轉換為本公司普通股，轉換價格為每股106.73元。

本債券發行後，除本公司所發行（或私募）具有普通股轉換權或認股權之各種有價證券而換發普通股股份者外，遇有本公司已發行（或私募）之普通股股份增加（包含但不限於以募集發行或以私募方式辦理現金增資、盈餘轉增資、資本公積轉增資、員工紅利轉增資、公司合併或受讓他公司股份發行新股、股票分割及現金增資參與發行海外存託憑證等），本公司應依本債券之公開說明書公式調整本債券之轉換價格（計算至新台幣分為止，毫以下四捨五入，向下調整，向上則不予調整），並函請櫃檯買賣中心公告，於新股發行除權基準日調整之。本公司九十九年度因發放現金股利前述轉換價格調整為103.81元。

本債券以一〇〇年十二月八日（發行滿二年之日）為本債券持有人提前賣回本債券之賣回基準日，投資人自該日起得要求本公司依債券面額之101.0025%（實質年收益率為0.5%）將其所持有之本債券以現金贖回。另下列情況下，本公司得以債券面額贖回本轉換公司債：

- （一）發行滿六個月翌日起至到期前四十日止，流通在外之債券餘額低於原發行總面額之10%時。
- （二）自九十九年六月九日起（發行滿六個月翌日起）至一百零三年十月二十九日止（到期前四十日止），本公司普通股於集中市場之收盤價連續三十個營業日超過當時轉換價格達百分之三十者。

本公司依財務會計準則公報第三十六號之規定將該轉換選擇權與負債分離，並分別認列為負債及權益。

九十九年及九十八年度上述可轉換公司債買回權及賣回權經評價分別產生利益52,350千元及損失1,618千元，分別列入損益表之金融負債評價利益及金融負債評價損失項下。

九十八年第四季本公司因此公司債轉換權而認列之權益組成要素計 290,909 千元，列入資本公積－認股權項下。

十五、員工退休金

適用「勞工退休金條例」之退休金制度，係屬確定提撥退休辦法，依員工每月薪資百分之六提撥退休金至勞工保險局之個人專戶。本公司九十九及九十八年度認列之退休金成本分別為 20,285 千元及 12,850 千元。

適用「勞動基準法」之退休金制度，係屬確定給付退休辦法。員工退休金之支付，係根據服務年資及核准退休日前六個月平均工資計算。本公司按員工每月薪資總額百分之二提撥員工退休準備金，交由勞工退休準備金監督委員會以該委員會名義存入台灣銀行之專戶。本公司九十九及九十八年度認列之退休金成本分別為 1,067 千元及 1,193 千元。

屬確定給付退休辦法之退休金相關資訊揭露如下：

(一) 淨退休金成本之組成項目

	九 十 九 年 度	九 十 八 年 度
服務成本	\$ 367	\$ 466
利息成本	1,434	1,760
退休基金資產預期報酬	(1,282)	(1,577)
攤銷數	548	544
淨退休金成本	<u>\$ 1,067</u>	<u>\$ 1,193</u>

(二) 退休基金提撥狀況與帳載應計退休金負債之調節

	九 十 九 年 十二月三十一日	九 十 八 年 十二月三十一日
給付義務		
既得給付義務	\$ -	\$ -
非既得給付義務	42,434	59,175
累積給付義務	42,434	59,175
未來薪資增加之影響數	8,111	12,501
預計給付義務	<u>50,545</u>	<u>71,676</u>

(接次頁)

(承前頁)

	九 十 九 年 十二月三十一日	九 十 八 年 十二月三十一日
退休基金資產公平價值	(\$ 66,897)	(\$ 63,132)
提撥狀況	(16,352)	8,544
未認列過渡性淨給付義務	(230)	(641)
退休金利益(損失)未攤銷餘額	12,939	(9,884)
預付退休金，列入其他資產－其他	(\$ 3,643)	(\$ 1,981)
職工退休辦法之既得給付	\$ -	\$ -

(三) 精算假設

	九 十 九 年 十二月三十一日	九 十 八 年 十二月三十一日
折 現 率	2.0%	2.0%
未來薪資水準增加率	1.25%	1.25%
退休基金資產預期報酬率	2.0%	2.0%

	九 十 九 年 度	九 十 八 年 度
(四) 提撥至退休準備金金額	\$ 2,729	\$ 2,202
(五) 由退休基金支付金額	\$ -	\$ -

十六、股東權益

資本公積

依照法令規定，資本公積除彌補公司虧損外，不得使用，但超過票面金額發行股票所得之溢額（包括以超過面額發行普通股、轉換公司債轉換溢價及員工紅利轉增資溢價等）產生之資本公積，得撥充資本，其撥充股本每年以實收股本之一定比率為限。因長期股權投資產生之資本公積，不得作為任何用途。

盈餘分配及股利政策

本公司章程規定，年度決算如有盈餘分派如下：

- (一) 彌補以往年度虧損；
- (二) 提列百分之十法定盈餘公積，直至累積金額已達本公司資本總額為止；
- (三) 視公司營運需要及法令規定酌提特別盈餘公積；
- (四) 分配股東股息及紅利，酌付董事及監察人酬勞及員工紅利；其分配比率：董事及監察人酬勞不高於百分之一，員工紅利不低於百分之一，另員工分配股票紅利之對象得包括符合一定條件之從屬公司員工，其餘由董事會擬定盈餘分配案，提請股東會決議分派之。

本公司在營業上所處環境尚具成長性，將掌握經濟環境，以求永續經營及長遠發展。董事會擬定盈餘分配案時，將注重股利之穩定性與成長性，上述第(四)項之股東股息及紅利之現金部份不低於股東分配數之百分之十，惟現金股利每股低於 0.5 元時，仍得配發股票股利。

九十九及九十八年度估列應付員工紅利之金額分別為 44,298 千元及 33,201 千元，皆按稅後淨利（已扣除員工分紅及董監事酬勞）之 1% 計算；應付董監事酬勞之估列金額均為 3,400 千元，則係參考過去經驗估列。於股東會決議日時，若金額仍有變動，則依會計估計變動處理，於股東會決議當期調整入帳。如股東會決議採股票發放員工紅利，股票紅利股數按決議分紅之金額除以股票公平價值決定，股票公平價值係指股東會決議日前一日之收盤價，並考量除權除息之影響為計算基礎。

本公司分配盈餘時，必須依法令規定就股東權益之減項（庫藏股除外）餘額提列特別盈餘公積。嗣後股東權益減項金額如有減少，得就減少金額自特別盈餘公積轉回未分配盈餘。

法定盈餘公積應提撥至其餘額達公司股本總額時為止。法定盈餘公積得用於彌補虧損；且當其餘額已達實收股本百分之五十，在公司無盈餘時，得以其超過部分派充股息及紅利，或在公司無虧損時，得保留法定盈餘公積達實收股本百分之五十之半數，其餘部分得以撥充股本。

分配未分配盈餘時，除屬非中華民國境內居住者之股東外，其餘股東可獲配按股利分配日之稅額扣抵比率計算之股東可扣抵稅額。

本公司股東常會分別於九十九年六月二十五日及九十八年六月二十六日決議通過九十八及九十七年度盈餘分配案如下：

	盈 餘 分 配 案		每 股 股 利 (元)	
	九十八年度	九十七年度	九十八年度	九十七年度
法定盈餘公積	\$ 332,008	\$ 434,639		
現金股利	1,329,817	599,716	\$ 2	\$ 1
股票股利	-	599,716	-	1
	<u>\$1,661,825</u>	<u>\$1,634,071</u>	<u>\$ 2</u>	<u>\$ 2</u>

本公司股東常會分別於九十九年六月二十五日及九十八年六月二十六日決議配發九十八及九十七年度員工紅利及董監事酬勞如下：

	九 十 八 年 度		九 十 七 年 度	
	現金紅利	股票紅利	現金紅利	股票紅利
員工紅利	\$ 33,201	\$ -	\$ 136,194	\$ 366,414
董監事酬勞	3,400	-	3,400	-
	<u>\$ 36,601</u>	<u>\$ -</u>	<u>\$ 139,594</u>	<u>\$ 366,414</u>

九十七年度員工股票紅利股數為 5,221 千股，係按九十八年度決議分紅之金額除以股東會決議日前一日的收盤價（考量除權除息之影響後）計算。

股東會決議配發之員工紅利及董監事酬勞與九十八及九十七年度財務報表認列之員工分紅及董監事酬勞並無差異，將按本公司員工分紅辦法分配。

有關本公司董事會通過擬議及股東常會決議之員工紅利及董監酬勞資訊，請至台灣證券交易所「公開資訊觀測站」查詢。

金融商品未實現利益

金融商品未實現利益（損失）之變動如下：

	備 供 出 售 金 融 資 產	長 期 股 權 投 資 依 持 股 比 例 認 列	合 計
九十九年度			
年初餘額	\$ 601	\$ -	\$ 601
直接認列為股東權益調整項目	(51,955)	(183)	(52,138)
轉列損益項目	(7,650)	-	(7,650)
年底餘額	(\$ 59,004)	(\$ 183)	(\$ 59,187)

	備 供 出 售 金 融 資 產
九十八年度	
年初餘額	\$ -
直接認列為股東權益調整項目	877
轉列損益項目	(276)
年底餘額	\$ 601

未實現重估增值

此不得用於彌補虧損或任何用途，須俟重估資產處分時，轉列當期損益。

海外存託憑證

本公司董事會於九十九年十二月二日決議以現金增資方式發行海外存託憑證約 32,000 千股至 38,000 千股，每股面額 10 元，除依公司法第二六七條規定保留 10%發行股數由本公司員工認購外，其餘全數提撥對外公開發行；員工放棄認購或認購不足之部分，授權董事長洽特定人認購或列入參與發行海外存託憑證之原有價證券。本次增資之用途係預計作為轉投資之用，其發行已於一〇〇年一月經主管機關核准生效，待市場狀況及資金需求，授權董事長洽證券承銷商訂定後，再將相關發行條件呈董事會決議。截至會計師查核報告日止，前述海外存託憑證尚未發行。

十七、所得稅

帳列稅前淨利分別按法定稅率(九十九及九十八年度分別為 17%及 25%)
計算之所得稅費用與所得稅之調節如下：

	九十九年度	九十八年度
稅前淨利按法定稅率計算之所		
得稅費用	\$ 786,671	\$ 890,407
調節項目之所得稅影響數		
暫時性差異		
折舊	(6,783)	(26,755)
未實現兌換損失(利益)	9,313	(9,546)
其他	(3,060)	8,306
	(530)	(27,995)
永久性差異		
投資收益－權益法	(728,654)	(931,001)
金融負債評價損失(利益)	(8,900)	405
公司債折價攤銷	12,000	1,130
其他	(1,762)	(16)
	(727,316)	(929,482)
未分配盈餘加徵 10%	165,526	271,231
當年使用虧損扣抵	(44,630)	-
本期產生之虧損扣抵列入遞延		
所得稅資產－流動	-	67,070
當年抵用之投資抵減	(7,108)	(36)
當年應納所得稅	172,613	271,195
遞延所得稅		
暫時性差異	892	(43,908)
虧損扣抵	45,608	-
因稅法改變產生之變動影響數	830	6,146
以前年度所得稅調整	(22,311)	8,152
	\$ 197,632	\$ 241,585

上述折舊差異，係因本公司機器設備採直線法計提折舊，惟於申報營利事業所得稅時改以定率遞減法計提折舊所致。

立法院於九十九及九十八年度間陸續修正及通過下列法規：

- (一) 九十八年一月修正所得稅法第三十九條條文，將營利事業虧損扣抵年限由五年延長為十年。
- (二) 九十八年五月修正所得稅法第五條條文，將營利事業所得稅稅率

由百分之二十五調降為百分之二十，並自九十九年度施行。

(三) 九十九年四月通過「產業創新條例」，其中第十條規定公司得在投資於研究發展支出 15% 限度內，抵減當年度應納營利事業所得稅，並以不超過該公司當年度應納營利事業所得稅 30% 為限，該規定之施行期間自九十九年一月一日起至一百零八年十二月三十一日止。

(四) 九十九年五月修正所得稅法第五條條文，將營利事業所得稅稅率由百分之二十調降為百分之十七，並自九十九年度施行。

遞延所得稅資產（負債）之構成項目如下：

	九 十 九 年 十二月三十一日	九 十 八 年 十二月三十一日
流 動		
未實現兌換損失	\$ 11,293	\$ 2,329
存貨損失	2,413	1,704
聯屬公司間未實現利益	942	1,215
虧損扣抵	-	53,656
其 他	490	3,582
遞延所得稅資產－流動淨額	15,138	62,486
非 流 動		
折舊差異	(52,965)	(54,303)
聯屬公司間未實現利益	1,428	2,682
其 他	66	132
遞延所得稅負債－非流動淨額	(51,471)	(51,489)
遞延所得稅資產（負債）淨額	(\$ 36,333)	\$ 10,997

為持續拓展本公司之營運規模及支應海外轉投資公司之營運資金需求，本公司管理階層決定中國及海外其他地區子公司之未分配盈餘優先作永久性投資（其中截至九十八年十二月底未分配盈餘之保留業經本公司董事會於九十九年三月通過），是以上述相關採權益法認列之投資收益並未估列遞延所得稅負債。

本公司之營利事業所得稅申報案件，業經稅捐稽徵機關核定至九十七年度。

兩稅合一相關資訊如下：

	九 十 九 年 十二月三十一日	九 十 八 年 十二月三十一日
八十六年度以前未分配盈餘	\$ 11,609	\$ 11,609
八十七年度以後未分配盈餘	<u>18,144,817</u>	<u>15,376,798</u>
	<u>\$18,156,426</u>	<u>\$15,388,407</u>

九十九年及九十八年底本公司股東可扣抵稅額帳戶餘額分別為 865,170 千元及 725,545 千元。

九十九及九十八年度盈餘分配適用之稅額扣抵比率分別為 5.75%（預計）及 6.31%。

依所得稅法規定，本公司分配屬於八十七年度（含）以後之盈餘時，本國股東可按股利分配日之稅額扣抵比率計算可獲配之股東可扣抵稅額。由於實際分配予股東之可扣抵稅額，應以股利分配日之股東可扣抵稅額帳戶餘額為準，因此本公司預計九十九年度盈餘分配之稅額扣抵比率可能與將來實際分配予股東時所適用之稅額扣抵比率有所差異。

國外股東僅能就未分配盈餘實際課徵 10%稅額部分，用以抵減股利分配之扣繳稅額。

十八、 用人、折舊及攤銷費用

		九	十	九	年	度	九	十	八	年	度
		營 業 成 本	營 業 費 用	合	計		營 業 成 本	營 業 費 用	合	計	
用人費用											
薪 資		\$ 422,698	\$ 104,062	\$ 526,760			\$ 178,344	\$ 112,659	\$ 291,003		
勞 健 保		34,984	6,954	41,938			17,034	7,463	24,497		
退 休 金		17,147	4,205	21,352			9,368	4,675	14,043		
其 他		14,123	1,370	15,493			6,621	1,681	8,302		
		<u>\$ 488,952</u>	<u>\$ 116,591</u>	<u>\$ 605,543</u>			<u>\$ 211,367</u>	<u>\$ 126,478</u>	<u>\$ 337,845</u>		
折 舊		\$ 206,356	\$ 18,259	\$ 224,615			\$ 196,990	\$ 40,334	\$ 237,324		
攤 銷		5,122	5,077	10,199			5,056	7,051	12,107		

十九、每股盈餘

損益表上每股盈餘之計算其分子及分母揭露如下：

(一) 分子－歸屬母公司股東之合併總純益

	九 稅	十 前	九 稅	年 後	九 稅	十 前	八 稅	年 後
本期淨利	\$ 5,166,419		\$ 4,429,844		\$ 3,841,008		\$ 3,320,083	
具稀釋作用之潛在普通 股之影響								
可轉換公司債		18,239		18,239		6,135		6,135
稀釋每股盈餘								
屬於普通股股 東之純益加 潛在普通股 之影響	\$ 5,184,658		\$ 4,448,083		\$ 3,847,143		\$ 3,326,218	

(二) 分母－股數（千股）

	九 稅	十 前	九 稅	年 後	九 稅	十 前	八 稅	年 後
普通股流通在外加權平 均股數			664,909				662,391	
加：盈餘轉增資股數追 溯調整			—				—	
計算基本每股盈餘之加 權平均股數			664,909				662,391	
員工分紅			642				414	
具稀釋作用之可轉換公 司債潛在普通股股數			48,165				3,080	
計算稀釋每股盈餘之加 權平均股數			713,716				665,885	

本公司自九十七年一月一日起，採用(九六)基秘字第○五二號函，將員工分紅及董監酬勞視為費用而非盈餘之分配。若企業得選擇以股票或現金發放員工分紅，則計算稀釋每股盈餘時，應假設員工分紅將採發放股票方式，並於該潛在普通股具有稀釋作用時計入加權平均流通在外股數，以計算稀釋每股盈餘。計算稀釋每股盈餘時，以該潛在普通股資產負債表日之收盤價，作為發行股數之判斷基礎。於次年度股東會決議員工分紅發放股數前計算稀釋每股盈餘時，亦繼續考量該等潛在普通股之稀釋作用。

二十、金融商品資訊之揭露

(一) 公平價值之資訊

	九 十 九 年		九 十 八 年	
	十 二 月 三 十 一 日		十 二 月 三 十 一 日	
	帳面價值	公平價值	帳面價值	公平價值
<u>非衍生性金融商品</u>				
資 產				
備供出售金融資				
產一流動及非				
流動	\$ 581,398	\$ 581,398	\$ 3,186,654	\$ 3,186,654
以成本衡量之金				
融資產—非流動			229,167	
負 債				
長期借款（含一				
年內到期部				
分）	2,006,667	2,006,667	4,283,667	4,283,667
應付公司債	4,711,766	4,711,766	4,641,177	4,641,177
<u>衍生性金融商品</u>				
負 債				
公平價值變動列				
入損益之金融				
負債—流動	16,700	16,700	69,050	69,050

(二) 本公司估計金融商品公平價值所使用之方法及假設如下：

1. 上述金融商品不包括現金、應收帳款、應收帳款—關係人、其他應收款、其他應收款—關係人、存出保證金、短期借款、應付帳款、應付帳款—關係人、應付費用及存入保證金。此類商品到期日甚近或以現金為之，其帳面價值應屬估計公平價值之合理基礎。
2. 公平價值變動列入損益之金融商品及備供出售金融資產如有活絡市場之公開報價時，則以此市場價格為公平價值。若無市場價格可供參考時，則採用評價方法估計。本公司採用評價方法所使用之估計及假設，與市場參與者於金融商品訂價時用以作為估計及假設之資訊一致，該資訊為本公司可取得者。
3. 以成本衡量之金融資產係投資未上市（櫃）公司股票及上市公司尚未公開發行之私募普通股（九十八年底），其無活絡市場公開報價且實務上須以超過合理成本之金額方能取得可驗證公平價值，因此不

列示其公平價值。

4. 長期借款係以浮動利率計息，是以其帳面價值即為公平價值。

5. 無擔保轉換公司債以其預期現金流量之折現值估計公平價值，折現率則以本公司所能獲得類似條件之利率為準。

(三) 本公司金融資產及金融負債之公平價值，以活絡市場之公開報價直接決定者，及以評價方法估計者分別為：

	公開報價決定之金額		評價方法估計之金額	
	九十九年 十二月三十一日	九十八年 十二月三十一日	九十九年 十二月三十一日	九十八年 十二月三十一日
資產				
備供出售金融資產				
— 流動及非流動	\$ 408,019	\$ 3,186,654	\$ 173,379	\$ -
負債				
公平價值變動列入 損益之金融負債				
— 流動	-	-	16,700	69,050

(四) 本公司於九十九年度因以評價方法估計之公平價值變動而認列為當年度利益淨額為 52,350 千元。

(五) 本公司九十九年及九十八年十二月三十一日具利率變動之公平價值風險之金融資產分別為 544,577 千元及 2,390,120 千元，金融負債分別為 4,711,766 千元及 4,641,177 千元；具利率變動之現金流量風險之金融資產分別為 448,534 千元及 25,591 千元，金融負債分別為 2,027,090 千元及 4,283,667 千元。

(六) 本公司九十九及九十八年度非以公平價值衡量且公平價值變動認列損益之金融資產或金融負債，其利息收入分別為 5,824 千元及 4,543 千元，利息費用分別為 88,358 千元及 40,890 千元。

(七) 財務風險資訊

1. 市場風險

本公司投資之上市（櫃）證券及債券基金等金融資產，皆以活絡市場公開報價為公平價值，市場價格變動將使其公平價值變動；市場價格每下降 1%，將使上述九十九年底金融資產之公平價值減少 4,080 千元。

2. 信用風險

金融資產受到本公司之交易對方或他方未履合約之潛在影響，其影響包括本公司所從事金融商品之信用風險集中程度、組成要素、合約金額及其他應收款。本公司信用風險係以資產負債表日公平價值為正數之合約為評估對象，其九十九年及九十八年十二月三十一日之最大信用暴

險與其帳面價值相同。九十九年及九十八年十二月三十一日本公司從事背書保證所承擔之最大信用暴險金額分別為 3,603,440 千元及 5,975,490 千元。

本公司信用風險顯著集中之客戶應收帳款總額如下：

依公司別	九十九年十二月三十一日		九十八年十二月三十一日	
	帳面價值	最大信用暴險金額	帳面價值	最大信用暴險金額
甲公司	\$1,254,064	\$1,254,064	\$ 120,829	\$ 120,829
乙公司	422,344	422,344	2,526	2,526
丙公司	44,598	44,598	-	-
丁公司	24,581	24,581	4,832	4,832
戊公司	26,092	26,092	25,291	25,291
其他	33,577	33,577	38,412	38,412
總計	<u>\$1,805,256</u>	<u>\$1,805,256</u>	<u>\$ 191,890</u>	<u>\$ 191,890</u>

本公司交易對象皆為信用良好之金融機構或公司組織，預期不致產生重大信用風險。

3. 流動性風險

本公司營運資金及已取得之銀行融資額度足以支應未來營運所需，故未有因無法籌措資金以履行合約義務之流動性風險。

本公司投資之上市（櫃）證券及債券基金具有活絡市場，故預期可輕易在市場上以接近公平價格迅速出售金融資產。本公司投資之其他權益商品均無活絡市場，故預期有重大流動性風險。

4. 利率變動之現金流量風險

本公司九十九年底從事浮動利率之銀行存款及借款。市場利率每增加 1%，將使本公司現金流出一年淨增加 15,786 千元。

二一、關係人交易

（一）關係人名稱及關係

關係人名稱	與本公司之關係
Gigamag Co., Ltd. (Gigamag)	子公司（持股 100%）
Avatar Co., Ltd. (Avatar)	子公司（間接持股 100%）
Hoppi Co., Ltd. (Hoppi)	子公司（間接持股 100%）
Castmate International Co., Ltd. (Castmate)	子公司（間接持股 100%）
Stella International Co., Ltd. (Stella)	子公司（間接持股 100%）
可成科技（蘇州）有限公司（可成蘇州）	子公司（間接持股 100%）
可勝科技（蘇州）有限公司（可勝蘇州）	子公司（間接持股 100%）
Orion Co., Ltd. (Orion)	子公司（間接持股 100%）
Leo Co., Ltd. (Leo)	子公司（間接持股 100%）

(二) 重大之交易事項

1. 銷 貨

本公司依成本加成出售在製品及製成品等予關係人，九十八年度對 Avatar 之出售價款為 18,867 千元（佔銷貨淨額之 2%），九十九及九十八年度對 Orion 之出售價款分別為 86,408 千元及 76,839 千元（分別佔各期間銷貨淨額之 3%及 9%）。

本公司對關係人之銷貨價格與非關係人銷貨尚無同類產品銷貨價格可供比較。收款期限為月結 60 天至 120 天收款，與非關係人無重大差異。

2. 進 貨

九十八年度本公司向 Hoppi 進貨金額為 16,130 千元（佔進貨淨額之 8%）；九十九及九十八年度向 Leo 進貨分別為 941,193 千元及 133,274 千元（分別佔各期間進貨淨額之 87%及 67%）。

本公司對關係人之進貨價格與非關係人進貨尚無同類產品進貨價格可供比較，付款條件為月結 120 天付款，與非關係人無重大差異。

3. 物料及工廠用品交易

九十九及九十八年度對 Orion 之出售價款分別為 18,815 千元及 2,937 千元，收款條件為月結 120 天收款；九十八年度向 Leo 購入工廠用品 27 千元。

4. 財產交易

九十八年度本公司出售固定資產予 Orion 出售價款計 313,487 千元，產生處分利益為 623 千元；九十九年度本公司向 Avatar 購入固定資產金額為 31,722 千元。

截至九十九年及九十八年底止，本公司出售財產累積尚未認列之處分利益分別為 13,944 千元及 19,486 千元，列入資產負債表遞延貸項。

5. 保 證

本公司為關係人提供保證之金額如下：

	九 十 九 年 十二月三十一日	九 十 八 年 十二月三十一日
Avatar	\$1,608,500	\$2,165,050
Orion	-	1,497,800
Gigamag	1,994,940	2,312,640
	<u>\$3,603,440</u>	<u>\$5,975,490</u>

子公司為本公司融資借款提供定存單作為擔保，其額度之明細如下：

	九 十 九 年 度		九 十 八 年 度	
	最 高 餘 額	年 底 餘 額	最 高 餘 額	年 底 餘 額
Castmate	\$ 642,955	\$ -	\$1,551,080	\$ 636,784
Hoppi	966,178	457,010	972,603	956,148
Stella	227,842	-	231,520	225,655
		<u>\$ 457,010</u>		<u>\$ 1,818,587</u>
		<u>\$ 457,010</u>		<u>\$1,818,587</u>

(三) 年底餘額

	九 十 二 月 三 十 一 日 金	九 十 九 年 十 一 月 三 十 一 日 金	九 十 八 年 十 一 月 三 十 一 日 金	九 十 七 年 十 一 月 三 十 一 日 金
應收帳款－關係人				
Orion	\$ 58,990	3	\$ 44	-
其他應收款－關係人				
Orion	\$ 13,875	23	\$ 1,769	9
應付帳款－關係人				
Leo	\$ 895,041	83	\$ 442	1

(四) 董事、監察人及管理階層薪酬資訊

	九 十 九 年 度	九 十 八 年 度
薪 資	\$ 14,641	\$ 7,751
獎 金	23	171
特 支 費	-	573
紅 利	7,200	11,664
	\$ 21,864	\$ 20,159

二二、 質抵押之資產

下列資產業已提供為本公司及子公司長、短期融資額度之擔保品：

	帳 面 價 值	帳 面 價 值
	九 十 九 年 十 二 月 三 十 一 日	九 十 八 年 十 二 月 三 十 一 日
出租資產（含重估增值）	\$ 210,498	\$ 215,009
未完工程及預付設備款	596,813	596,813
	\$ 807,311	\$ 811,822

二三、 截至九十九年十二月三十一日止重大承諾事項及或有事項

除財務報表附註五及十四所述者外，尚有：

- (一) 本公司於八十九年四月與台灣糖業公司簽訂地上權設定契約書，作為本公司建廠之用，地上權存續期間自八十九年四月二十日起至一三十九年四月十九日止，共計五十年。

地租每年應按當年期申報地價年息百分之十計算，訂定第一年之地

租應於簽訂契約之同時繳付予台灣糖業公司，期後各年期地租應於前一年屆滿後之十日內繳付。

地上權權利金每二十年收取一次，本公司於繳付第一年地租之同時已按第一年申報地價百分之十之租金四倍計繳交地上權之權利金予台灣糖業公司，其他各次權利金，由台灣糖業公司於每屆滿二十年之三個月前依當時經濟部有關國營事業提供土地出租及設定地上權之相關辦法規定核算通知。截至九十九年底，本公司已支付首次權利金及因地價調整而補繳之權利金為 21,140 千元，未攤銷餘額 10,090 千元，列入土地使用權。

地上權期滿後，本公司應清除所有地上物交還土地予台灣糖業公司。

(二) 已承諾惟尚未購置固定資產及原料金額分別為 301,044 千元及 3,974 千元。

(三) 本公司已開立尚未使用信用狀餘額為 183,042 千元。

(四) 本公司為子公司 Avatar 及 Gigamag 開立信用狀額度之保證金額為 3,603,440 千元。

二四、其 他

本公司具重大影響之外幣金融資產及負債資訊如下：

單位：各外幣及新台幣均為千元

	九 十 九 年 十 二 月 三 十 一 日			九 十 八 年 十 二 月 三 十 一 日		
	外	幣 匯 率	新 台 幣	外	幣 匯 率	新 台 幣
<u>金融資產</u>						
<u>貨幣性項目</u>						
美 金	\$	78,066	29.08	\$	31,877	31.94
日 圓		1,852	0.3562		734	0.3452
						253
<u>採權益法之長期</u>						
<u>股權投資</u>						
美 金	\$	1,159,616	29.13	\$	997,149	31.99
			\$33,779,620			\$31,898,798
<u>金融負債</u>						
<u>貨幣性項目</u>						
美 金	\$	31,012	29.18	\$	156	32.04
日 圓		83,978	0.3602		2,472	0.349
歐 元		51	39.12		57	46.3
			1,990			2,620

二五、附註揭露事項

(一) 重大交易事項及(二)轉投資事業相關資訊

1. 資金貸與他人：參閱附表一。

2. 為他人背書保證：參閱附表二。
3. 期末持有有價證券情形：參閱附表三。
4. 累積買進或賣出同一有價證券之金額達新台幣一億元或實收資本額 20%以上：參閱附表四。
5. 取得不動產之金額達新台幣一億元或實收資本額 20%以上：無。
6. 處分不動產之金額達新台幣一億元或實收資本額 20%以上：無。
7. 與關係人進、銷貨之金額達新台幣一億元或實收資本額 20%以上：參閱附表五。
8. 應收關係人款項達新台幣一億元或實收資本額 20%以上：參閱附表六。
9. 被投資公司資訊：參閱附表七。
10. 從事衍生性商品交易：本公司從事衍生性商品交易請參閱附註五及十四；子公司可勝蘇州公司、可成蘇州公司及可利蘇州公司九十九年度從事衍生性商品交易相關資訊如下：

(1) 從事遠期外匯買賣合約交易之目的，主要係為規避以外幣計價之淨資產或淨負債因匯率變動之風險。

(2) 子公司可勝蘇州公司、可成蘇州公司及可利蘇州公司九十九年底尚未到期之遠期外匯合約如下：

可勝蘇州公司

類 別	幣 別	到 期 期 間	合 約 金 額 (千 元)	匯 率 區 間
賣出遠期外匯	美金兌人民幣	100 年 1 月~100 年 3 月	USD34,500/RMB232,243	6.7205-6.7415
賣出遠期外匯	美金兌人民幣	100 年 4 月~100 年 6 月	USD26,000/RMB174,663	6.7139-6.7351

可成蘇州公司

類 別	幣 別	到 期 期 間	合 約 金 額 (千 元)	匯 率 區 間
賣出遠期外匯	美金兌人民幣	100 年 1 月~100 年 3 月	USD15,000/RMB100,952	6.7205-6.7415
賣出遠期外匯	美金兌人民幣	100 年 4 月~100 年 6 月	USD12,000/RMB80,617	6.7139-6.7351

可利蘇州公司

類 別	幣 別	到 期 期 間	合 約 金 額 (千 元)	匯 率 區 間
賣出遠期外匯	美金兌人民幣	100 年 1 月~100 年 3 月	USD41,500/RMB279,293	6.7205-6.7415
賣出遠期外匯	美金兌人民幣	100 年 4 月~100 年 6 月	USD33,000/RMB221,686	6.7139-6.7351

(3) 九十九年度前述子公司為規避匯率變動風險與銀行承作遠期外匯合約，產生淨利益 185,044 千元。

(三) 大陸投資資訊

1. 大陸被投資公司名稱、主要營業項目、實收資本額、投資方式、資金匯出入情形、持股比例、投資損益、期末投資帳面價值、已匯回投資損益及赴大陸地區投資限額：參閱附表八。
2. 與大陸被投資公司直接或間接由第三地區所發生下列之重大交易事項，暨其價格、付款條件、未實現損益：參閱附表九。
3. 與大陸被投資公司直接與間接經由第三地區事業提供票據背書保證或提供擔保品情形：參閱附表二。
4. 與大陸被投資公司直接與間接經由第三地區提供資金融通情形：參閱附表一。
5. 其他對當年度損益或財務狀況有重大影響之交易事項：無。

二六、部門別財務資訊

(一) 產業別財務資訊

本公司主要產業係從事各種鋁、鎂等合金壓鑄品及模具之製造、加工及銷售，因該產業之收入、產業損益及所使用之可辨認資產均佔本公司所有產業各該項合計數之百分之九十以上，故無需揭露產業別財務資訊。

(二) 地區別財務資訊：無。

(三) 外銷銷貨資訊

地 區	九 十 九 年 度	九 十 八 年 度
亞 洲	\$ 854,516	\$ 445,387
美 洲	8,874	13,695
歐 洲	1,086	1,061
	<u>\$ 864,476</u>	<u>\$ 460,143</u>
佔營業收入淨額%	<u>31</u>	<u>52</u>

(四) 重要客戶資訊

本公司九十九及九十八年度重要客戶之銷貨收入佔損益表營業收入淨額 10%以上之客戶明細如下：

客 戶 名 稱	九 十 九 年 度		九 十 八 年 度	
	金 額	%	金 額	%
甲	\$1,755,017	64	\$ 309,617	35
乙	542,340	20	33,681	4
丙	3,301	-	169,643	19

可成科技股份有限公司及子公司

資金貸與他人

民國九十九年度

單位：新台幣千元

附表一

資金貸與他人者 編號	資金貸與對象 名稱	往來科目	對個別對象 資金貸與金額 (註一)	本期最高餘額 (註一)	期末餘額	利率區間(%)	資金來源	通過因素	提列呆帳金額	擔保名稱	品值	業務往來金額	資金最高額 (註二)
1	Castmate International Co., Ltd.	暫付款	\$ 13,070,551	\$ 1,240,200	\$ 765,759	1.457-1.737	短期資金週轉	-	-	-	-	-	-
	可成科技(宿遷)有限公司 Cepheus International Co., Ltd.	同上 代付款	3,181,448	225,050 55	203,910 -	1.488-1.688 -	同上 同上	-	-	-	-	-	\$26,141,102 \$ 6,362,896
2	Avatar Co., Ltd.	暫付款	\$ 13,070,551	\$ 247,086	\$ -	-	短期資金週轉	-	-	-	-	-	-
	Stella International Co., Ltd. Gigamag Co., Ltd.	同上 同上		234,695 142,186	212,649 135,047 \$ 347,696	- -	同上 同上	-	-	-	-	-	\$26,141,102
3	Stella International Co., Ltd.	暫付款	\$ 13,070,551	\$ 417,950	\$ -	-	短期資金週轉	-	-	-	-	-	-
	可成科技(蘇州工業園區)有限公司 Aquila International Co., Ltd. Cetus International Co., Ltd.	同上 同上 代付款	2,196,130	1,524,250 3,199 183	1,456,500 -	1.484-1.738 -	同上 同上 同上	-	-	-	-	-	\$26,141,102
4	Nanomag International Co., Ltd.	代付款	\$ 6,047,374	\$ 63	\$ -	-	短期資金週轉	-	-	-	-	-	\$ 4,392,260
	Cepheus International Co., Ltd. Cetus International Co., Ltd. Sagitta International Co., Ltd. Cygnus International Co., Ltd. Lyra International Co., Ltd. Uranus International Co., Ltd.	同上 同上 同上 同上 同上 同上	13,070,551	68 203 67 67 63	65 -	- -	同上 同上 同上 同上 同上	-	-	-	-	-	\$12,094,748
5	可成科技(蘇州)有限公司	暫付款	\$ 13,070,551	\$ 246,527	\$ -	-	短期資金週轉	-	-	-	-	-	\$26,141,102
6	Hoppi Co., Ltd.	暫付款	\$ 13,070,551	\$ 385,800	\$ 349,560	-	短期資金週轉	-	-	-	-	-	\$26,141,102
	Stella International Co., Ltd. Gigamag Co., Ltd.	同上		306,700	291,300 \$ 640,860	-	同上	-	-	-	-	-	\$26,141,102

註一：資金貸予辦法限額係為各公司期末淨值百分之二十；惟本公司直接及間接持股100%之國外公司，為本公司期末淨值百分之四十。

註二：資金貸予辦法限額係為各公司期末淨值百分之四十；惟本公司直接及間接持股100%之國外公司，為本公司期末淨值百分之八十。

可成科技股份有限公司及子公司
背書保證情形
民國九十九年度

附表二

單位：新台幣千元

為背書保證者	人背書保證者公司名稱	保書名稱	證與本公司之關係	對象	對背書保證之單一企業額(註一)	最高期背書保證額	最高期背書保證額	以證之額	財產擔保金	累計背書金額佔最近期財務報告淨值之比率(%)	背書最高額(註二)	證保額
本公司	Avatar Co., Ltd. Orion Co., Ltd. Gigamag Co., Ltd.		子公司(間接持股 100%) 子公司(間接持股 100%) 子公司(持股 100%)		\$ 16,338,188	\$ 2,165,050 2,106,380 3,811,525	\$ 1,608,500 - 1,994,940 \$ 3,603,440	\$ - - - -	- - - -	4.92 - 6.11 11.03	\$ 32,676,377	
Castmate International Co., Ltd.	可利科技(蘇州工業園區)有限公司		子公司(間接持股 100%)		\$ 31,814,478	\$ 5,380,400	\$ (註三)	\$ -	-	-		
	可成科技股份有限公司 Nanomag International Co., Ltd.		本公司 子公司(持股 100%)			642,955 2,072,050	2,060,092 2,060,092	1,976,207 1,976,207	- -	- 6.30 6.30	\$ 31,814,478	
Stella International Co., Ltd.	可利科技(蘇州工業園區)有限公司		子公司(間接持股 100%)		\$ 21,961,298	\$ 835,380	\$ (註四)	\$ -	-	-		
	可成科技股份有限公司		本公司			227,842	-	-	-	-	\$ 21,961,298	
可成科技(蘇州)有限公司	可利科技(蘇州工業園區)有限公司		子公司(間接持股 100%)		\$ 10,023,224	\$ 711,135	\$ 663,075	\$ 663,075	-	2.03	\$ 10,023,224	
可勝科技(蘇州)有限公司	可利科技(蘇州工業園區)有限公司 可成科技(宿遷)有限公司		子公司(間接持股 100%) 子公司(間接持股 100%)		\$ 18,606,352	\$ 521,499 140,955	\$ 486,255	\$ 486,255	-	1.49	\$ 18,606,352	
Avatar Co., Ltd.	可利科技(蘇州工業園區)有限公司 Nanomag International Co., Ltd.		子公司(間接持股 100%) 子公司(持股 100%)		\$ 4,046,024	\$ 1,478,671 303,537	\$ - 303,537 303,537	\$ - 291,672 291,672	-	- 0.93 0.93	\$ 4,046,024	
Hoppi Co., Ltd.	可利科技(蘇州工業園區)有限公司 可成科技股份有限公司 Nanomag International Co., Ltd.		子公司(間接持股 100%) 本公司 子公司(持股 100%)		\$ 5,472,054	\$ 696,095 966,178 259,440	\$ - 457,010 - 457,010	\$ - 445,241 - 445,241	-	- 1.40 - 1.40	\$ 5,472,054	

註一：對單一企業背書保證之限額，本公司為期末淨值百分之五十，子公司為各子公司淨值百分之二百。

註二：背書保證最高限額，本公司為期末淨值百分之百，子公司為各子公司淨值百分之二百。

註三：係由 Nanomag International Co., Ltd.、Castmate International Co., Ltd.及 Cygnus International Co., Ltd.對可利科技(蘇州工業園區)有限公司共同背書保證。

註四：係由 Nanomag International Co., Ltd.、Castmate International Co., Ltd.、Cygnus International Co., Ltd.及 Stella International Co., Ltd.對可利科技(蘇州工業園區)有限公司共同背書保證。

可成科技股份有限公司及子公司
期末持有有價證券明細表
民國九十九年十二月三十一日

單位：新台幣千元

附表三

持 有 之 公 司	有 價 證 券 種 類 及 名 稱	有 價 證 券 發 行 人 與 係 屬	帳 目 類 別	期 單 位	股 數	帳 面 金 額	比 率 (%)	市 價	未 償 備 註
本公司	日盛貨幣市場基金		備供出售金融資產－ 流動		6,495,478	\$ 92,030	-	\$ 92,030	
	保誠成實貨幣市場基金		同上		2,689,379	35,031	-	35,031	
	元大萬泰實貨幣市場基金		同上		620,892	9,012	-	9,012	
	聯和實貨幣市場基金		同上		3,954,475	50,049	-	50,049	
	第一金全家福基金		同上		175,540	30,014	-	30,014	
	華南永昌投資級收益組合基金		同上		19,004,298	187,369	-	187,369	
	神州數碼控股有限公司－上市公司（台灣存託憑證）		同上		170,000	4,514	-	4,514	
						<u>\$ 408,019</u>		<u>\$ 408,019</u>	
	凌巨科技公司－上市公司（私募股票）		備供出售金融資產－ 非流動		10,198,783	\$ 173,379	3	\$ 173,379	
	亞太電信公司－公開發行公司		以成本衡量之金融資 產－非流動		1,205,000	\$ -	-		
Gigamag Co., Ltd.	洛鈞科技公司－非公開發行公司		同上		611,374	<u>\$ -</u>	1		
						<u>\$ -</u>			
	Gigamag Co., Ltd.－外國公司	100%轉投資之子公司	採權益法之長期股權 投資		14,377,642	\$ 3,542,752	100	\$ 4,348,596	差異係順流交 易未實現銷 貨利益
	Nanomag International Co., Ltd.－外國公司	同上	同上		78,128,093	30,236,868	100	30,236,868	
	友成資產管理公司－非公開發行公司	同上	同上		2,900,000	9,234	100	9,234	
	成漢熱傳科技公司－非公開發行公司	30%轉投資之子公司	同上		1,800,000	14,336	30	14,336	
	悅康健康管理顧問科技公司－非公開發行公司	30%轉投資之子公司	同上		300,000	1,947	30	1,947	
	可耀光電公司－非公開發行公司	99.8%轉投資之子公司	同上		499,000	3,961	99.8	3,961	
	鑫禾科技公司－公開發行公司	28.4%轉投資公司	同上		8,688,753	327,584	28.4	327,584	
	光鑫科技公司－興櫃公司	8.3%轉投資公司	同上		7,448,144	121,550	8.3	122,739	差異係股權淨 值差異
Hoppi Co., Ltd.						<u>\$ 34,258,232</u>		<u>\$ 35,065,265</u>	
	Hoppi Co., Ltd.－外國公司	100%轉投資之子公司	採權益法之長期股權 投資		4,598,742	\$ 2,736,027	100	\$ 2,736,027	
	Avatar Co., Ltd.－外國公司	同上	同上		6,938,100	266,737	100	2,023,012	差異係順流交 易未實現銷 貨利益
	Leo Co., Ltd.－外國公司	同上	同上		15,000,000	449,622	100	449,624	差異係逆流交 易未實現銷 貨利益
Hoppi Co., Ltd.	Orion Co., Ltd.－外國公司	同上	同上		5,000,000	160,849	100	228,062	差異係順流交 易未實現銷 貨利益
	摩根富林明美國複合收益基金		備供出售金融資產－ 流動		324,038	<u>\$ 3,613,235</u>	-	<u>\$ 5,436,725</u>	
						<u>\$ 116,291</u>		<u>\$ 116,291</u>	

（接次頁）

(承前頁)

持 有 之 公 司	有 價 證 券 種 類 及 名 稱	有 價 證 券 發 行 人 與 係 數	目 的 列 帳	期 單 位 / 股 數	帳 面 金 額 比 率 (%)	市 價	未 償 備	註
Nanomag International Co., Ltd.	Digital Value Investment Ltd. - 外國公司		以成本衡量之金融資產 - 流動	10,000	-	\$	-	
	North America Venture Fund II, L.P. - 外國公司		同上	1,300,000	-	\$	-	
	Artery Co., Ltd. - 外國公司	100%轉投資之子公司	採權益法之長期股權投資	632,495	100	\$	1,264	
	Gemini International Co., Ltd. - 外國公司	同上	同上	2,944,500	100		86,137	
	Castmate International Co., Ltd. - 外國公司	同上	同上	34,349,591	100		15,907,239	
	Stella International Co., Ltd. - 外國公司	同上	同上	47,040,600	100		10,980,649	差異係側流交易未實現銷貨利益
	Aquila International Co., Ltd. - 外國公司	75%轉投資之子公司	同上	1,050,000	75		222,108	
	Uranus International Co., Ltd. - 外國公司	100%轉投資之子公司	同上	66,687,763	100		2,056,141	
	Grus International Co., Ltd. - 外國公司	同上	同上	15,025,793	100		440,712	
	Draco International Co., Ltd. - 外國公司	同上	同上	-	100		-	
	Neat International Co., Ltd. - 外國公司	同上	同上	-	100		-	
Artery Co., Ltd.	Catcher Technology Philis Inc. - 外國公司	100%轉投資之子公司	採權益法之長期股權投資	581,250	100	\$	29,615,003	
						\$	1,723	
Castmate International Co., Ltd.	Castmate International Pte. Ltd. - 外國公司	100%轉投資之子公司	採權益法之長期股權投資	100,000	100	\$	2,545	
	Cygnus International Co., Ltd. - 外國公司	同上	同上	139,345,259	100		14,036,721	
						\$	14,039,266	
Cygnus International Co., Ltd.	可成科技(蘇州)有限公司-非公開發行公司	100%轉投資之子公司	採權益法之長期股權投資	-	100	\$	5,011,612	
	可利科技(蘇州工業園區)有限公司-非公開發行公司	同上	同上	-	100		9,025,170	
						\$	14,036,782	
Stella International Co., Ltd.	Norma International Pte. Ltd. - 外國公司	100%轉投資之子公司	採權益法之長期股權投資	100,000	100	\$	2,544	
	Lyra International Co., Ltd. - 外國公司	同上	同上	77,014,868	100		9,303,115	
						\$	9,305,659	
Lyra International Co., Ltd.	可勝科技(蘇州)有限公司-非公開發行公司	100%轉投資之子公司	採權益法之長期股權投資	-	100	\$	9,303,176	
Aquila International Co., Ltd.	Saturn International Pte. Ltd. - 外國公司	75%轉投資之子公司	採權益法之長期股權投資	100,000	100	\$	2,613	
	Cepheus International Co., Ltd. - 外國公司	同上	同上	1,400,000	100		289,159	
						\$	291,772	

(接次頁)

(承前頁)

持 有 之 公 司	有 價 證 券 種 類 及 名 稱	有 價 證 券 發 行 人 與 本 公 司 之 關 係	帳 列 目	單 位	股 數	帳 面 金 額	比 率 (%)	市 價	未 備 價	註
Cepheus International Co., Ltd.	亞奇拉科技(蘇州)有限公司-非公開發行人公司	75%轉投資之子公司	採權益法之長期股權投資	-	-	\$ 289,012	100	\$ 289,012		
Uranus International Co., Ltd.	可成科技(宿遷)有限公司-非公開發行人公司	100%轉投資之子公司	採權益法之長期股權投資	-	-	\$ 2,056,119	100	\$ 2,056,119		
Grus International Co., Ltd.	Sagitta International Co., Ltd.-外國公司	93%轉投資之子公司	採權益法之長期股權投資	14,935,923		\$ 438,212	93	\$ 438,212		
Sagitta International Co., Ltd.	巢湖雲海鎮業有限公司-非公開發行人公司	46%轉投資公司	採權益法之長期股權投資	-	-	\$ 471,066	49	\$ 471,066		
Gemini International Co., Ltd.	Cetus International Co., Ltd.-外國公司	70%轉投資之子公司	採權益法之長期股權投資	2,940,000		\$ 86,135	70	\$ 86,135		
Cetus International Co., Ltd.	緯成科技(泰州)有限公司-非公開發行人公司	70%轉投資之子公司	採權益法之長期股權投資	-	-	\$ 123,323	100	\$ 123,323		

可成科技股份有限公司及子公司
累積買進或賣出同一有價證券之金額達新台幣一億元或實收資本額百分之二十以上
民國九十九年度

附 表 四

單位：新台幣千元
(惟外幣為元)

公 司 名 稱	有 價 證 券 名 稱	帳 列 科 目	交 易 對 象	期 數	單 位	初 買	入 費	出 期	單 位	末 額
						額 股 數 / 單 位 金	額 股 數 / 單 位 金	額 處 分 (損) 益 股 數	單 位 金	額
本公司	復華證券基金	備供出售金融資產—流動	無		\$	500,083	\$ 4,700,862	\$ 565,000	\$	255
	日盛貨幣市場基金	同上	同上	36,197,785		342,134	39,309,911	556,000	57,050,167	819
	群益安穩債券基金	同上	同上	24,235,734		300,031	1,296,403	20,000	20,761,376	82
	寶來得寶貨幣市場基金	同上	同上	19,464,973		300,031	2,524,263	29,000	28,661,221	93
	聯和貨幣市場基金	同上	同上	26,136,958		183,021	24,135,761	305,000	34,699,934	287
	保誠成寶貨幣市場基金	同上	同上	14,518,648		160,026	20,902,782	272,000	30,538,869	169
	保德信債券基金	同上	同上	12,325,466		515,095	-	515,028	34,031,815	577
	安泰 ING 債券基金	同上	同上	34,031,815		300,046	6,400,125	100,000	25,636,895	507
	元大萬泰貨幣市場基金	同上	同上	19,236,770		528,085	2,205,634	32,000	38,080,930	731
	兆豐國際寶鑽債券基金	同上	同上	36,496,188		-	16,315,512	195,000	16,315,512	331
	華南永昌投資級收益組合基金	同上	同上	-		-	29,000,000	290,000	9,995,702	286
	元大全球短期收益基金	同上	同上	-		-	75,139,942	758,000	75,139,942	2,637
Hoppi Co., Ltd.	摩根富林明美國複合收益基金	備供出售金融資產—流動	無		\$	-	304,414	\$ 116,520	-	-
					USD	4,000,000		\$	324,038	116,291
								(註一)	USD	3,992,145.57
Nanomag International Co., Ltd.	Uranus International Co., Ltd.	採權益法之長期股權投資	100%轉投資子公司	13,001,000	\$	409,489	53,686,763	1,666,578	-	-
					USD	12,800,524.19		57,211,727.44	86,687,763	2,039,457
						(註二)		-	USD	70,012,251.63
Grus International Co., Ltd.	Grus International Co., Ltd.	採權益法之長期股權投資	100%轉投資子公司	-	USD	(207)	15,025,793	440,901	-	-
						(6,473.47)		15,135,617.18	15,025,783	440,712
								(註三)	USD	15,129,143.71
Uranus International Co., Ltd.	可成科技 (宿遷) 有限公司	採權益法之長期股權投資	100%轉投資子公司	-	\$	409,642	-	1,683,099	-	-
					USD	12,805,322.19		57,778,903.8	2,056,119	2,056,119
								(註四)	USD	70,584,225.99
Cetus International Co., Ltd.	緯成科技 (泰州) 有限公司	採權益法之長期股權投資	100%轉投資子公司	-	\$	-	-	123,323	-	-
								4,233,522.47	4,233,522.47	4,233,522.47
								(註五)	USD	123,323
Grus International Co., Ltd.	Sagitta International Co., Ltd.	採權益法之長期股權投資	93%轉投資子公司	-	\$	(207)	14,935,923	438,401	-	-
					USD	(6,473.47)		15,049,795.67	14,935,923	438,212
								(註六)	USD	15,043,322.2
Sagitta International Co., Ltd.	巢湖雲海娛樂有限公司	採權益法之長期股權投資	49%轉投資公司	-	\$	-	-	471,066	-	-
								16,171,178.78	14,935,923	471,066
								(註七)	USD	16,171,178.78

註一：包含配息 19,624 股。

註二：包括新增投資美金 53,684,000 元及應收款項轉增資美金 2,763 元，採權益法認列之投資利益美金 1,625,446.52 元及因匯率變動而調整之累積換算調整數增加美金 1,899,517.92 元。

註三：包括新增投資美金 15,025,793.22 元，採權益法認列之投資損失美金 166,105.07 元及因匯率變動而調整之累積換算調整數增加美金 275,929.03 元。

註四：包括新增投資美金 53,679,000 元，採權益法認列之投資利益美金 2,200,385.88 元及因匯率變動而調整之累積換算調整數增加美金 1,899,517.92 元。

註五：包括新增投資美金 4,200,000 元，採權益法認列之投資損失美金 114,418.23 元及因匯率變動而調整之累積換算調整數增加美金 147,940.7 元。

註六：包括新增投資美金 14,935,923.08 元，採權益法認列之投資損失美金 162,056.44 元及因匯率變動而調整之累積換算調整數增加美金 275,929.03 元。

註七：包括新增投資美金 16,035,345.73 元，採權益法認列之投資損失美金 61,427.99 元及因匯率變動而調整之累積換算調整數增加美金 296,697.88 元。

可成科技股份有限公司及子公司

與關係人進、銷貨交易金額達新台幣一億元或實收資本額百分之二十以上者

民國九十九年度

附表五

單位：新台幣千元

	交易對象	關聯	交		易		情		形	交易條件與一般交易不同之情形及原因		應收（付）		票據、帳款		
			進（銷）	貨	金	額	佔總進（銷）貨之比率（%）	授		信	期	價	單	當	期	間
進（銷）貨之公司	Leo Co., Ltd.	同一最終母公司	進	銷	貨	\$ 747,713	10	月結 30 天	同	上	一般客戶月結 90 天至 120 天	\$ 55,778	2			
可勝科技（蘇州）有限公司	可利科技（蘇州工業園區）有限公司	同上	同	上	上	116,664	1	月結 90 天	同	上	同上	32,294	1			
可成科技（宿遷）有限公司	亞奇拉科技（蘇州）有限公司	同上	進	貨	貨	349,407	13	月結 90 天	同	上	一般供應商月結 30 天至 90 天	(124,854)	(12)			
	可利科技（蘇州工業園區）有限公司	同一最終母公司	銷	貨	貨	\$ 357,503	70	月結 90 天	無一般客戶可供比較		無一般客戶可供比較	\$ 164,635	47			
可成科技（蘇州）有限公司	Leo Co., Ltd.	同一最終母公司	進	貨	貨	109,499	33	月結 90 天	相	當	一般供應商月結 30 天至 120 天	-	-			
			銷	貨	貨	\$ 991,362	25	月結 30 天	相	當	一般客戶月結 30 天至 120 天	\$ 679,158	44			
可成科技（宿遷）有限公司	亞奇拉科技（蘇州）有限公司	同上	進	貨	貨	100,405	6	月結 90 天	同	上	一般供應商月結 30 天至 120 天	(19,123)	(2)			
	可成科技（宿遷）有限公司	同上	進	貨	貨	149,655	9	月結 90 天	同	上	一般供應商月結 30 天至 120 天	(164,311)	(20)			
	Leo Co., Ltd.	子公司	進	貨	貨	\$ 941,193	87	月結 120 天	無一般供應商可供比較		一般供應商月結 60 天至 120 天	(\$ 895,041)	(83)			

可成科技股份有限公司及子公司
應收關係人款項達新台幣一億元或實收資本額百分之二十以上者
民國九十九年度

附表六

單位：新台幣千元

帳 款 列 項	應 公 司	收 交 易 人 名 稱	與 交 易 人 之 關 係	應 收 關 係 人 款 項 餘 額	週 轉 率	逾 期 % 金	逾 期 應 收 額	關 處	係 理 方	款 人 款 式	項 應 收 關 係 人 款 項 提 列 帳 金 額	抵 額
Avatar Co., Ltd.		Stella International Co., Ltd. Gigamag Co., Ltd.	同一最終母公司 同 上	\$ 212,649 135,047	- (註一) - (註一)	- (註一) -	- -	- -	不適用 不適用	- -	- -	- -
Hoppi Co., Ltd.		Stella International Co., Ltd. Gigamag Co., Ltd.	同一最終母公司 同 上	\$ 349,560 291,300	- (註一) - (註一)	- (註一) -	- -	- -	不適用 不適用	- -	- -	- -
Castmate International Co., Ltd.		可勝科技(蘇州)有限公司 可成科技(宿遷)有限公司	同一最終母公司 同 上	\$ 765,759 203,910	- (註一) - (註一)	- (註一) -	- -	- -	不適用 不適用	- -	- -	- -
Stella International Co., Ltd.		可利科技(蘇州工業園區)有限公司	同一最終母公司	\$ 1,456,500	- (註一)	- (註一)	-	-	不適用	-	-	-
Nanomag International Co., Ltd.		Castmate International Co., Ltd.	同一最終母公司	\$ 2,767,321	- (註二)	- (註二)	-	-	不適用	-	-	-
可成科技(蘇州)有限公司		Leo Co., Ltd.	同一最終母公司	\$ 679,158	2.77	2.77	-	-	-	-	-	-
可成科技(宿遷)有限公司		可利科技(蘇州工業園區)有限公司 可成科技(蘇州)有限公司	同一最終母公司 同 上	\$ 164,635 164,311	4.12 1.73	4.12 1.73	- -	- -	- -	- -	- -	- -
亞奇拉科技(蘇州)有限公司		可勝科技(蘇州)有限公司	同一最終母公司	\$ 124,854	3.93	3.93	-	-	-	-	-	-
Leo Co., Ltd.		可成科技公司	子 公司	\$ 895,041	2.10	2.10	-	-	-	-	-	-

註一：係期末資金貸與餘額，不適用週轉率之計算。

註二：係期末應收股利，不適用週轉率之計算。

可成科技股份有限公司及子公司
被投資公司之相關資訊
民國九十九年度

附表七

單位：新台幣千元
(惟外幣為元)

投 資 公 司 名 稱	被 投 資 公 司 名 稱	所 在 地 區	主 要 營 業 項 目	原 始 投 資	資 金	期 末 股 額	末 數 比 率 %	持 帳 面 金 額	有 被 投 資 公 司 本 期 認 列 之 損 益 備 註
本公司	Gigamag Co., Ltd.	Offshore Chambers, P.O. Box 217, Apia, Samoa	一般投資業	\$ 484,941	\$ 484,941	14,377,642	100	\$ 3,542,752	\$ 1,177,060
	Nanomag International Co., Ltd.	Scotia Centre, 4th Floor, P.O. Box 2804, George Town, Grand Cayman, Cayman Islands	同 上	2,614,162	2,614,162	78,128,093	100	30,236,868	3,890,633
	成漢熱傳科技股份有限公司	台南市北區東興里小東路307巷91弄13號1樓	研發業務	19,800	19,800	1,800,000	30	14,336 ((1,336)
	友成資產管理股份有限公司	台南縣永康市仁愛街138巷10號1樓	一般投資業	29,000	29,000	2,900,000	100	9,234 ((258)
	可耀光電股份有限公司	台南縣永康市仁愛街138巷10號1樓	電子製造及零售業	4,990	4,990	499,000	99.8	3,961	8
	鑫禾科技股份有限公司	台北縣汐止市康寧街169巷29之1號10樓之一	電子零組件製造業	131,502	111,000	8,688,753	28.4	327,584	73,878
	光鉸科技股份有限公司	台南縣新市鄉創業路2號5樓	光磊晶片製造業	103,835	58,113	7,448,144	8.3	121,550	19,174
	悅康健康管理顧問科技股份有限公司	台南縣永康市仁愛街138巷10號1樓	健康醫療管理業	3,000	3,000	300,000	30	1,947 ((1,053)
	Hoppi Co., Ltd.	Offshore Chambers, P.O. Box 217, Apia Samoa	國際貿易業	4,588,742	USD 4,588,742	4,598,742	100	2,736,027	379,006
	Avatar Co., Ltd.	Offshore Chambers, P.O. Box 217, Apia Samoa	同 上	6,938,100	USD 6,938,100	6,938,100	100	266,737 ((192,379)
	Leo Co., Ltd.	Offshore Chambers, P.O. Box 217, Apia Samoa	同 上	15,000,000	USD 15,000,000	15,000,000	100	449,622	1,008
	Orion Co., Ltd.	Offshore Chambers, P.O. Box 217, Apia Samoa	同 上	5,000,000	USD 5,000,000	5,000,000	100	160,849	48,793
	Artery Co., Ltd.	Offshore Chambers, P.O. Box 217, Apia Samoa	一般投資業	632,495	USD 614,273	632,495	100	1,264 ((120)
Nanomag International Co., Ltd.	Castmate International Co., Ltd.	P. O. Box 3443 Road Town, Tortola, British Virgin Island	同 上	34,349,591	USD 34,349,591	34,349,591	100	15,869,172	2,714,155
	Stella International Co., Ltd.	Scotia Centre, 4th Floor, P.O. Box 2804, George Town, Grand Cayman, Cayman Islands	同 上	47,040,600	USD 47,040,600	47,040,600	100	10,956,153	1,126,084
	Aquila International Co., Ltd.	Scotia Centre, 4th Floor, P.O. Box 2804, George Town, Grand Cayman, Cayman Islands	同 上	1,120,000	USD 1,120,000	1,050,000	75	222,108	87,444
	Gemini International Co., Ltd.	Scotia Centre, 4th Floor, P.O. Box 2804, George Town, Grand Cayman, Cayman Islands	同 上	2,944,500	USD 4,500	2,944,500	100	86,137 ((2,584)
	Uranus International Co., Ltd.	1004 AXA Centre, 151 Gloucester Road, Wan Chai, Hong Kong	同 上	66,687,763	USD 13,001,000	66,687,763	100	2,039,457	69,282
	Grus International Co., Ltd.	Scotia Centre, 4th Floor, P.O. Box 2804, George Town, Grand Cayman, Cayman Islands	同 上	15,025,793	-	15,025,793	100	440,712 ((5,235)
	Draco International Co., Ltd.	Scotia Centre, 4th Floor, P.O. Box 2804, George Town, Grand Cayman, Cayman Islands	同 上	-	-	-	100	-	-

(接次頁)
(承前頁)

投 資 公 司 名 稱	被 投 資 公 司 名 稱	所 在 地 區	主 要 營 業 項 目	原 始 投 資 金 額	期 末 股 數	持 有 比 率	持 有 金 額	被 投 資 公 司 本 期 (損) 益	投 資 (損) 益 備 註
Artery Co., Ltd.	Neat International Co., Ltd. Catcher Technology Phils Inc.	12 th Floor, Ruttonjee House, 11 Duddell Street, Central, Hong Kong #24 Innovative Street, Subic Bay Industrial Park Phase-1, Subic Bay Freeport Zone, Philippines	一般投資業 各種鋁、鎂合金壓鑄品之加工及銷售	\$ - USD 124,030	- 581,250	100 100	\$ - 1,723	\$ - (120)	
Castmate International Co., Ltd.	Castmate International Pte. Ltd.	6 TEMASEK Boulevard Sinter Tower Four #09-05 Singapore 038986	一般投資業	USD 100,000	100,000	100	2,545	(238)	
Stella International Co., Ltd.	Cygnus International Co., Ltd. Norma International Pte. Ltd.	1004 AXA Centre, 151 Gloucester Road, Wan Chai, Hong Kong 6 TEMASEK Boulevard Sinter Tower Four #09-05 Singapore 038986	同 上 同 上	USD 139,345,259 USD 100,000	139,345,259 100,000	100 100	14,036,721 2,544	2,685,229 (239)	
Aquila International Co., Ltd.	Lyra International Co., Ltd. Saturn International Pte. Ltd.	1004 AXA Centre, 151 Gloucester Road, Wan Chai, Hong Kong 6 TEMASEK Boulevard Sinter Tower Four #09-05 Singapore 038986	同 上 同 上	USD 77,014,868 USD 100,000	77,014,868 100,000	100 100	9,303,115 2,613	1,106,165 (164)	
Grus International Co., Ltd.	Cepheus International Co., Ltd. Sagitta International Co., Ltd.	1004 AXA Centre, 151 Gloucester Road, Wan Chai, Hong Kong 1004 AXA Centre, 151 Gloucester Road, Wan Chai, Hong Kong	同 上 同 上	USD 1,400,000 USD 14,935,923	1,400,000 14,935,923	100 93	289,159 438,212	92,656 (5,391)	
Gemini International Co., Ltd.	Cetus International Co., Ltd.	1004 AXA Centre, 151 Gloucester Road, Wan Chai, Hong Kong	同 上	USD 2,940,000	2,940,000	70	86,135	(3,691)	
Uranus International Co., Ltd.	可成科技(宿遷)有限公司	中國宿遷工業園區工業坊4樓	研發、生產鋁鎂合金等新材料、產品及相關模具之生產及銷售	USD 66,680,000	-	100	2,056,119	69,352	
Cygnus International Co., Ltd.	可成科技(蘇州)有限公司	中國蘇州工業園區蘇虹中路201號	研發、生產鋁鎂合金等新材料、產品及相關模具之生產及銷售	USD 33,340,000	-	100	5,011,612	424,362	
Lyra International Co., Ltd.	可利科技(蘇州工業園區)有限公司 可勝科技(蘇州)有限公司	中國蘇州工業園區長陽街107號 中國蘇州工業園區長陽街111號	同 上	USD 106,000,000	-	100	9,025,170	2,260,936	
Cepheus International Co., Ltd.	亞奇拉科技(蘇州)有限公司	中國蘇州工業園區唯亭鎮春輝路7號	研發、生產鋁鎂合金等新材料、產品及相關模具之生產及銷售	USD 77,010,000	-	100	9,303,176	1,106,233	
Cetus International Co., Ltd.	緯成科技(泰州)有限公司	江蘇省泰州經濟開發區出口加工區	各模具及電子零組件之產銷	USD 1,400,000	-	100	289,012	92,713	
Sagitta International Co., Ltd.	緯成科技(泰州)有限公司	江蘇省泰州經濟開發區出口加工區	研發、生產和加工便攜式微型計算機及移動通信系統手機等電子及通信產品相關零組件	USD 4,200,000	-	100	123,323	(3,606)	
Sagitta International Co., Ltd.	巢湖雲海礦業有限公司	安徽省巢湖市居巢區華集大道1號	白雲石、鋁、鎂合金及其他鹼土金屬及合金生產及銷售。	USD 16,035,346	-	49	471,066	(5,268)	

可成科技股份有限公司及子公司

大陸投資資訊

民國九十九年度

單位：新台幣千元
(惟美金為元)

附表八

大陸公司	資 名 稱	主 要 營 業 項 目	實 收 資 本	額 投 資 方 式	本 自 台 灣 匯 出 金 額	初 期 匯 出 金 額	本 期 匯 出 或 收 回 投 資 金 額	本 台 投 回	本 期 匯 出 金 額	自 本 公 司 間 接 投 資 之 持 股 比 例 (%)	本 期 資 收 益 (註 二)	列 期 認 收 益 帳 面 價 值	截至本期末止已匯回投資收益
可成科技(蘇州)有限公司	研發、生產鈹鎢合金新材料、產品、不銹鋼部品及相關模具之生產及銷售	3.	\$ 971,194 (USD 33,340,000)	3.	\$ -	\$ 971,194 (USD 33,340,000)	\$ -	-	\$ 971,194 (USD 33,340,000)	100	\$ 424,382 2.(1)	\$ 5,011,612	-
可勝科技(蘇州)有限公司	同上	3. (註四及五)	2,243,301 (USD 77,010,000)	3.	-	1,175,104 (USD 40,340,000)	-	-	1,175,104 (USD 40,340,000)	100	1,106,233 2.(1)	9,303,176	-
可利科技(蘇州工業園區)有限公司	同上	3.	3,087,780 (USD 106,000,000)	3. (註六)	-	-	-	-	-	100	2,260,936 2.(1)	9,025,170	-
可成科技(宿遷)有限公司	同上	3.	1,942,388 (USD 66,680,000)	3. (註七)	-	233,040 (USD 8,000,000)	-	-	1,796,709 (USD 61,679,000)	100	69,352 2.(1)	2,056,119	-
亞奇拉科技(蘇州)有限公司	各機具及電子零組件之產銷	3.	40,782 (USD 1,400,000)	3.	-	32,626 (USD 1,120,000)	-	-	32,626 (USD 1,120,000)	75	69,535 2.(1)	216,759	-
緯成科技(泰州)有限公司	研發、生產和加工便捷式微型計算機及移動通信系統手機等電子及通信產品相關零組件	3.	122,346 (USD 4,200,000)	3.	-	-	-	-	85,642 (USD 2,940,000)	70	2,524 2.(1)	86,326	-
巢湖雲海娛樂有限公司	白雲石、鋁、鎳合金及其他鹼土金屬及合金生產及銷售	3.	794,152 (RMB179,652,111)	3.	-	-	-	-	467,110 (USD 16,035,346)	46	1,834 2.(1)	438,091	-

本 期 末 累 計 自 台 灣 匯 出 金 額	本 期 末 累 計 自 台 灣 匯 出 金 額	本 期 末 累 計 自 台 灣 匯 出 金 額
\$ 4,528,385 (USD 155,454,346)	\$ 12,527,939 (USD 430,070,000)	\$ 19,605,826

註一：投資方式區分為下列五種，標示種類別即可：

- 1.直接投資大陸公司。
- 2.經由第三地區匯款投資大陸公司。
- 3.透過第三地區投資設立公司再投資大陸公司。
- 4.透過轉投資第三地區現有公司再投資大陸公司。
- 5.其他方式 EX：委託投資。

註二：本期認列投資損益歸屬中：

- 1.若屬籌備中，尚無投資損益者，應予註明。
- 2.投資損益認列基礎分為下列三種，應予註明。
 - (1)經與中華民國會計師事務所所有合作關係之國際性會計師事務所查核之財務報表。
 - (2)經台灣母公司簽證會計師查核之財務報表。
 - (3)未經會計師查核之財務報表。
 - (4)其他。

註三：本公司赴大陸地區投資限額計算如下：

$$32,676,377 \times 60\% = 19,605,826$$

- 註四：資本美金 6,670,000 元係由 Nanomag International Co., Ltd.之自有資金，透過 Stella International Co., Ltd.，再予轉投資可勝科技(蘇州)有限公司。
- 註五：資本美金 30,000,000 元係由 Stella International Co., Ltd.所投資可勝科技(蘇州)有限公司之獲配盈餘，再予轉投資可勝科技(蘇州)有限公司。
- 註六：資本美金 106,000,000 元係由 Castmate International Co., Ltd.所投資可成科技(蘇州)有限公司之獲配盈餘，再予轉投資可利科技(蘇州工業園區)有限公司。
- 註七：資本美金 5,001,000 元係由 Castmate International Co., Ltd.所投資可成科技(蘇州)有限公司之獲配盈餘，再予轉投資可成科技(宿遷)有限公司。
- 註八：相關金額係按年底一美元等於新台幣 29.13 元之匯率換算。
- 相關金額係按年底一人民幣等於新台幣 4.4205 元之匯率換算。

附件二、最近年度經會計師查核簽證之母子公司合併財務報表

關係企業合併財務報表聲明書

本公司九十九年度（自九十九年一月一日至九十九年十二月三十一日）依「關係企業合併營業報告書關係企業合併財務報表及關係報告書編製準則」應納入編製關係企業合併財務報表之公司，與依財務會計準則公報第七號應納入編製母子公司合併財務報表之公司均相同，且關係企業合併財務報表所應揭露相關資訊於前揭母子公司合併財務報表中均已揭露，爰不再另行編製關係企業合併財務報表。

特此聲明

公司名稱：可成科技股份有限公司



董事長：洪 水 樹



中 華 民 國 一 〇 〇 年 一 月 三 十 一 日

會計師查核報告

可成科技股份有限公司 公鑒：

可成科技股份有限公司及其子公司民國九十九年及九十八年十二月三十一日之合併資產負債表，暨民國九十九及九十八年一月一日至十二月三十一日之合併損益表、合併股東權益變動表及合併現金流量表，業經本會計師查核竣事。上開合併財務報表之編製係管理階層之責任，本會計師之責任則為根據查核結果對上開合併財務報表表示意見。列入上開合併財務報表之採權益法之長期股權投資中，有關被投資公司鑫禾科技公司之財務報表係由其他會計師查核，因此，本會計師對上開合併財務報表所表示之意見中，有關鑫禾科技公司財務報表所列之金額，係依據其他會計師之查核報告認列。民國九十九年及九十八年十二月三十一日對鑫禾科技公司之長期股權投資金額分別為新台幣（以下同）327,584 千元及 246,415 千元，分別占合併資產總額之 0.56%及 0.46%。民國九十九及九十八年度對鑫禾科技公司認列之投資收益分別為 73,878 千元及 109,351 千元，分別占合併稅前淨利之 1.42%及 2.84%。

本會計師係依照會計師查核簽證財務報表規則及一般公認審計準則規劃並執行查核工作，以合理確信合併財務報表有無重大不實表達。此項查核工作包括以抽查方式獲取合併財務報表所列金額及所揭露事項之查核證據、評估管理階層編製合併財務報表所採用之會計原則及所作之重大會計估計，暨評估合併財務報表整體之表達。本會計師相信此項查核工作及其他會計師之查核報告可對所表示之意見提供合理之依據。

依本會計師之意見，基於本會計師之查核結果及其他會計師之查核報告，第一段所述合併財務報表在所有重大方面係依照證券發行人財務報告編

製準則及一般公認會計原則編製，足以允當表達可成科技股份有限公司及其子公司民國九十九年及九十八年十二月三十一日之合併財務狀況，暨民國九十九及九十八年一月一日至十二月三十一日之合併經營成果與合併現金流量。

如合併財務報表附註三所述，可成科技股份有限公司及其子公司自民國九十八年一月一日起，採用新修訂之財務會計準則公報第十號「存貨之會計處理準則」。

勤業眾信聯合會計師事務所

會計師 廖 鴻 儒



廖鴻儒

會計師 李 季 珍



李季珍

行政院金融監督管理委員會核准文號
金管證審字第 0990031652 號

財政部證券暨期貨管理委員會核准文號
台財證六字第 0920123784 號

中 華 民 國 一 〇 〇 年 一 月 三 十 一 日

可成科技股份有限公司及子公司

民國九十九年及九十八年十二月三十一日

單位：新台幣千元
(惟每股面額為新台幣元)

代碼	資產	九十九年十二月三十一日 金額	%	九十八年十二月三十一日 金額	%	負債及股東權益	九十九年十二月三十一日 金額	%	九十八年十二月三十一日 金額	%
1100	流動資產					流動負債				
1310	現金及約當現金(附註二及四)	\$ 17,247,112	30	\$ 13,723,748	25	短期借款(附註十二及二二)	\$ 11,784,041	20	\$ 9,210,956	17
1320	公平價值變動列入損益之金融資產—流動					應付票據	535,600	1	515,655	1
1330	(附註二及五)	124,626	-	-	-	應付帳款	2,663,075	5	1,530,381	3
1440	應收帳款(附註二及六)	524,310	1	3,186,654	6	應付所得稅	379,258	1	334,976	1
1450	應收帳款(附註二及七)	9,501,910	17	6,245,833	12	應付費用	1,481,201	2	992,291	2
1600	其他應收款(附註七)	49,715	-	49,715	-	公平價值變動列入損益之金融負債(附註二、五及十四)	16,700	-	69,050	-
1610	存貨(附註二、三及八)	2,136,168	4	2,194,349	4	一年內到期之長期借款(附註十三及二二)	1,777,740	3	700,000	1
1286	遞延所得稅資產—流動(附註二及十七)	87,505	-	99,175	-	遞延所得稅負債—流動(附註二及十七)	23,043	-	-	-
1291	受限制資產—流動(附註二)	4,080,299	7	6,378,756	12	其他流動負債(附註二)	486,165	1	182,956	-
1298	其他流動資產	700,661	1	200,611	-	流動負債合計	19,146,823	33	13,518,265	25
11XX	流動資產合計	34,460,563	60	32,078,841	59					
	基金及投資					長期負債				
1421	按權益法之長期股權投資(附註二及十)	922,147	1	310,231	1	應付公司債(附註二及十四)	4,711,766	8	4,641,177	8
1451	備供出售金融資產—非流動(附註二及六)	173,379	-	-	-	長期借款(附註十三及二二)	1,306,667	2	3,583,667	7
1480	以成本衡量之金融資產—非流動(附註二及九)	-	-	-	-	長期負債合計	6,018,433	10	8,224,844	15
14XX	基金及投資合計	1,095,526	1	229,167	-	土地增值稅準備(附註十一)	12,506	-	12,506	-
	固定資產(附註二、十一及二二)					其他負債				
1521	房屋、建物	5,962,903	10	5,848,013	11	存出保證金	10,354	-	10,888	-
1531	機器設備	18,767,640	32	15,807,574	29	遞延所得稅負債—非流動(附註二及十七)	51,471	-	51,489	-
1551	運輸設備	70,559	-	76,564	-	其他負債合計	61,825	-	62,377	-
1561	辦公設備	580,866	1	504,158	1	負債合計	25,239,677	43	21,816,082	40
1627	出租賃資產	314,866	1	318,932	1					
1631	租賃改良	87,686	-	6,539	-	資本				
1661	其他設備	287,650	1	292,200	-	普通股：每股面額10元，九十九年及九十八年實際定及發行分別為1,000,000十股				
15X1	成本小計	25,990,570	45	22,854,740	42	(包括員工認股權23,000十股)及	6,649,085	11	6,649,085	12
15X8	重估增值—出租資產之土地	43,613	-	43,613	-	資本公積(附註二、十、十四及十六)				
15X9	減：累計折舊	26,034,185	45	22,688,335	42	發行股票溢價	1,583,179	3	1,583,179	3
15X9	減：累計折舊	7,102,277	12	5,607,946	10	轉讓公司債溢價	3,909,701	7	3,909,701	7
1670	未完工程及預付設備款	18,931,908	33	17,280,407	32	長期投資	4,151	-	661	-
15XX	固定資產合計	1,998,942	3	1,007,010	2	認股權	290,909	-	290,909	1
	無形資產					資本公積合計	5,787,940	10	5,784,450	11
1720	專利權(附註二)	406,422	-	3,712	-	保留盈餘(附註十六)				
1782	土地使用權(附註二及十一)	406,422	1	398,159	1	法定盈餘公積	2,941,719	5	2,609,711	5
17XX	無形資產合計	812,844	1	401,871	1	未分配盈餘	18,136,426	31	15,388,407	29
	其他資產					保留盈餘合計	21,098,145	36	17,998,118	34
1820	存出保證金	16,497	-	14,389	-	股東權益其他項目(附註二、十一及十六)				
1860	遞延所得稅資產—非流動(附註二及十七)	3,664	-	3,905	-	累積計算調整數	(810,625)	(1)	1,515,397	3
1887	受限制資產—非流動(附註二)	445,241	1	1,818,587	4	金融商品未實現利益(損失)	(59,187)	-	601	-
1888	其他資產—其他(附註二、十一及十五)	734,771	1	728,829	1	未實現重估增值	11,019	-	11,019	-
18XX	其他資產合計	1,200,193	2	2,565,710	5	股東權益其他項目合計	(858,793)	(1)	1,527,017	3
	負債及股東權益合計	\$ 58,083,554	100	\$ 53,883,237	100	母公司股東權益	32,676,377	56	31,958,670	60
1XX	資產總計					少數股權	177,500	1	108,485	-
						股東權益合計	32,853,877	57	32,067,155	60
						負債及股東權益總計	\$ 58,083,237	100	\$ 53,883,237	100

後附之附註係本合併財務報表之一部分。
(參閱勤業眾信聯合會計師事務所民國一〇〇年一月三十一日查核報告)

董事長：洪水樹

經理人：洪水樹

會計主管：巫俊毅



可成科技股份有限公司及子公司

合併損益表

民國九十九及九十八年一月一日至十二月三十一日

單位：新台幣千元

(惟每股盈餘為新台幣元)

代 碼		九 十 九 年 度		九 十 八 年 度	
		金 額	%	金 額	%
4100	營業收入淨額(附註二及十一)	\$21,844,638	100	\$16,988,016	100
5000	營業成本(附註三、八及十八)	14,091,875	65	10,983,489	65
5910	營業毛利	7,752,763	35	6,004,527	35
	營業費用(附註十八)				
6300	研究發展費用	701,143	3	936,763	5
6100	推銷費用	259,295	1	150,658	1
6200	管理及總務費用	1,704,972	8	1,357,445	8
6000	營業費用合計	2,665,410	12	2,444,866	14
6900	營業淨利	5,087,353	23	3,559,661	21
	營業外收入及利益				
7110	利息收入	226,371	1	116,427	1
7121	權益法認列之投資收益 (附註二及十)	90,063	1	113,282	1
7130	處分固定資產利益(附註 二)	1,372	-	8,113	-
7140	處分投資利益淨額(附註 二及十)	10,615	-	276	-
7160	兌換利益淨額(附註二)	-	-	34,598	-
7250	呆帳轉回利益(附註二及 七)	26,416	-	-	-
7310	金融資產評價利益(附註 二及五)	185,707	1	254	-
7320	金融負債評價利益(附註 二及十四)	52,350	-	-	-
7480	其 他	166,698	1	219,057	1
7100	營業外收益合計	759,592	4	492,007	3
	營業外費用及損失				
7510	利息費用(附註二及十一)	206,385	1	177,908	1

(接次頁)

(承前頁)

代 碼		九 十 九 年 度		九 十 八 年 度	
		金 額	%	金 額	%
7530	處分固定資產損失 (附註二)	\$ 740	-	\$ 631	-
7560	兌換損失淨額 (附註二)	432,133	2	-	-
7630	減損損失 (附註二、九及十)	6,172	-	-	-
7650	金融負債評價損失 (附註二、五及十四)	1,829	-	1,618	-
7880	其 他	12,570	-	17,484	-
7500	營業外費損合計	<u>659,829</u>	<u>3</u>	<u>197,641</u>	<u>1</u>
7900	稅前淨利	5,187,116	24	3,854,027	23
8110	所得稅 (附註二及十七)	<u>739,919</u>	<u>4</u>	<u>522,770</u>	<u>3</u>
9600	合併總純益	<u>\$ 4,447,197</u>	<u>20</u>	<u>\$ 3,331,257</u>	<u>20</u>
	歸屬予：				
9601	母公司股東	\$ 4,429,844	20	\$ 3,320,083	20
9602	少數股權	<u>17,353</u>	<u>-</u>	<u>11,174</u>	<u>-</u>
		<u>\$ 4,447,197</u>	<u>20</u>	<u>\$ 3,331,257</u>	<u>20</u>
		九 十 九 年 度		九 十 八 年 度	
		稅 前 稅 後		稅 前 稅 後	
	每股盈餘 (附註十九)				
9750	基本每股盈餘	\$ 7.77	\$ 6.66	\$ 5.80	\$ 5.01
9850	稀釋每股盈餘	7.26	6.23	5.78	5.00

後附之附註係本合併財務報表之一部分。

(參閱勤業眾信聯合會計師事務所民國一〇〇年一月三十一日查核報告)

董事長：洪水樹



經理人：洪水樹



會計主管：巫俊毅





可成科技股份有限公司及子公司
合併財務報表

民國九十九年及九十八年一月一日至十二月三十一日

單位：新台幣千元

代 碼	資	本										公				積	保	留	盈	餘	股	東	權	金 融 商 品 未 實 現 利 益 (損 失)	未 實 現 重 估 增 值	其 他	項 目	少 數 股 權	股 東 權 益 合 計																																																																																																																																																																																																																																																																																																																																																																																																																																																																																																																																																																																																																																																																																																																																																																																																																																																																																																																																																																																																					
		普 通 股 股 本	發 行 股 票 溢 價	轉 換 公 司 債 溢 價	長 期 投 資	公 積 金	未 分 配 盈 餘	累 積 換 算 調 整 數	未 實 現 重 估 增 值	其 他	項 目																																																																																																																																																																																																																																																																																																																																																																																																																																																																																																																																																																																																																																																																																																																																																																																																																																																																																																																																																																																																																							
A1	九十八年一月一日餘額	\$ 5,997,159	\$ 1,268,975	\$ 3,909,701	\$ -	\$ -	\$ -	\$ -	\$ -	\$ -	\$ -	\$ -	\$ -	\$ -	\$ -	\$ -	\$ -	\$ -	\$ -	\$ -	\$ -	\$ -	\$ -	\$ -	\$ -	\$ -	\$ -	\$ -	\$ -	\$ -	\$ -	\$ -	\$ -	\$ -	\$ -	\$ -	\$ -	\$ -	\$ -	\$ -	\$ -	\$ -	\$ -	\$ -	\$ -	\$ -	\$ -	\$ -	\$ -	\$ -	\$ -	\$ -	\$ -	\$ -	\$ -	\$ -	\$ -	\$ -	\$ -	\$ -	\$ -	\$ -	\$ -	\$ -	\$ -	\$ -	\$ -	\$ -	\$ -	\$ -	\$ -	\$ -	\$ -	\$ -	\$ -	\$ -	\$ -	\$ -	\$ -	\$ -	\$ -	\$ -	\$ -	\$ -	\$ -	\$ -	\$ -	\$ -	\$ -	\$ -	\$ -	\$ -	\$ -	\$ -	\$ -	\$ -	\$ -	\$ -	\$ -	\$ -	\$ -	\$ -	\$ -	\$ -	\$ -	\$ -	\$ -	\$ -	\$ -	\$ -	\$ -	\$ -	\$ -	\$ -	\$ -	\$ -	\$ -	\$ -	\$ -	\$ -	\$ -	\$ -	\$ -	\$ -	\$ -	\$ -	\$ -	\$ -	\$ -	\$ -	\$ -	\$ -	\$ -	\$ -	\$ -	\$ -	\$ -	\$ -	\$ -	\$ -	\$ -	\$ -	\$ -	\$ -	\$ -	\$ -	\$ -	\$ -	\$ -	\$ -	\$ -	\$ -	\$ -	\$ -	\$ -	\$ -	\$ -	\$ -	\$ -	\$ -	\$ -	\$ -	\$ -	\$ -	\$ -	\$ -	\$ -	\$ -	\$ -	\$ -	\$ -	\$ -	\$ -	\$ -	\$ -	\$ -	\$ -	\$ -	\$ -	\$ -	\$ -	\$ -	\$ -	\$ -	\$ -	\$ -	\$ -	\$ -	\$ -	\$ -	\$ -	\$ -	\$ -	\$ -	\$ -	\$ -	\$ -	\$ -	\$ -	\$ -	\$ -	\$ -	\$ -	\$ -	\$ -	\$ -	\$ -	\$ -	\$ -	\$ -	\$ -	\$ -	\$ -	\$ -	\$ -	\$ -	\$ -	\$ -	\$ -	\$ -	\$ -	\$ -	\$ -	\$ -	\$ -	\$ -	\$ -	\$ -	\$ -	\$ -	\$ -	\$ -	\$ -	\$ -	\$ -	\$ -	\$ -	\$ -	\$ -	\$ -	\$ -	\$ -	\$ -	\$ -	\$ -	\$ -	\$ -	\$ -	\$ -	\$ -	\$ -	\$ -	\$ -	\$ -	\$ -	\$ -	\$ -	\$ -	\$ -	\$ -	\$ -	\$ -	\$ -	\$ -	\$ -	\$ -	\$ -	\$ -	\$ -	\$ -	\$ -	\$ -	\$ -	\$ -	\$ -	\$ -	\$ -	\$ -	\$ -	\$ -	\$ -	\$ -	\$ -	\$ -	\$ -	\$ -	\$ -	\$ -	\$ -	\$ -	\$ -	\$ -	\$ -	\$ -	\$ -	\$ -	\$ -	\$ -	\$ -	\$ -	\$ -	\$ -	\$ -	\$ -	\$ -	\$ -	\$ -	\$ -	\$ -	\$ -	\$ -	\$ -	\$ -	\$ -	\$ -	\$ -	\$ -	\$ -	\$ -	\$ -	\$ -	\$ -	\$ -	\$ -	\$ -	\$ -	\$ -	\$ -	\$ -	\$ -	\$ -	\$ -	\$ -	\$ -	\$ -	\$ -	\$ -	\$ -	\$ -	\$ -	\$ -	\$ -	\$ -	\$ -	\$ -	\$ -	\$ -	\$ -	\$ -	\$ -	\$ -	\$ -	\$ -	\$ -	\$ -	\$ -	\$ -	\$ -	\$ -	\$ -	\$ -	\$ -	\$ -	\$ -	\$ -	\$ -	\$ -	\$ -	\$ -	\$ -	\$ -	\$ -	\$ -	\$ -	\$ -	\$ -	\$ -	\$ -	\$ -	\$ -	\$ -	\$ -	\$ -	\$ -	\$ -	\$ -	\$ -	\$ -	\$ -	\$ -	\$ -	\$ -	\$ -	\$ -	\$ -	\$ -	\$ -	\$ -	\$ -	\$ -	\$ -	\$ -	\$ -	\$ -	\$ -	\$ -	\$ -	\$ -	\$ -	\$ -	\$ -	\$ -	\$ -	\$ -	\$ -	\$ -	\$ -	\$ -	\$ -	\$ -	\$ -	\$ -	\$ -	\$ -	\$ -	\$ -	\$ -	\$ -	\$ -	\$ -	\$ -	\$ -	\$ -	\$ -	\$ -	\$ -	\$ -	\$ -	\$ -	\$ -	\$ -	\$ -	\$ -	\$ -	\$ -	\$ -	\$ -	\$ -	\$ -	\$ -	\$ -	\$ -	\$ -	\$ -	\$ -	\$ -	\$ -	\$ -	\$ -	\$ -	\$ -	\$ -	\$ -	\$ -	\$ -	\$ -	\$ -	\$ -	\$ -	\$ -	\$ -	\$ -	\$ -	\$ -	\$ -	\$ -	\$ -	\$ -	\$ -	\$ -	\$ -	\$ -	\$ -	\$ -	\$ -	\$ -	\$ -	\$ -	\$ -	\$ -	\$ -	\$ -	\$ -	\$ -	\$ -	\$ -	\$ -	\$ -	\$ -	\$ -	\$ -	\$ -	\$ -	\$ -	\$ -	\$ -	\$ -	\$ -	\$ -	\$ -	\$ -	\$ -	\$ -	\$ -	\$ -	\$ -	\$ -	\$ -	\$ -	\$ -	\$ -	\$ -	\$ -	\$ -	\$ -	\$ -	\$ -	\$ -	\$ -	\$ -	\$ -	\$ -	\$ -	\$ -	\$ -	\$ -	\$ -	\$ -	\$ -	\$ -	\$ -	\$ -	\$ -	\$ -	\$ -	\$ -	\$ -	\$ -	\$ -	\$ -	\$ -	\$ -	\$ -	\$ -	\$ -	\$ -	\$ -	\$ -	\$ -	\$ -	\$ -	\$ -	\$ -	\$ -	\$ -	\$ -	\$ -	\$ -	\$ -	\$ -	\$ -	\$ -	\$ -	\$ -	\$ -	\$ -	\$ -	\$ -	\$ -	\$ -	\$ -	\$ -	\$ -	\$ -	\$ -	\$ -	\$ -	\$ -	\$ -	\$ -	\$ -	\$ -	\$ -	\$ -	\$ -	\$ -	\$ -	\$ -	\$ -	\$ -	\$ -	\$ -	\$ -	\$ -	\$ -	\$ -	\$ -	\$ -	\$ -	\$ -	\$ -	\$ -	\$ -	\$ -	\$ -	\$ -	\$ -	\$ -	\$ -	\$ -	\$ -	\$ -	\$ -	\$ -	\$ -	\$ -	\$ -	\$ -	\$ -	\$ -	\$ -	\$ -	\$ -	\$ -	\$ -	\$ -	\$ -	\$ -	\$ -	\$ -	\$ -	\$ -	\$ -	\$ -	\$ -	\$ -	\$ -	\$ -	\$ -	\$ -	\$ -	\$ -	\$ -	\$ -	\$ -	\$ -	\$ -	\$ -	\$ -	\$ -	\$ -	\$ -	\$ -	\$ -	\$ -	\$ -	\$ -	\$ -	\$ -	\$ -	\$ -	\$ -	\$ -	\$ -	\$ -	\$ -	\$ -	\$ -	\$ -	\$ -	\$ -	\$ -	\$ -	\$ -	\$ -	\$ -	\$ -	\$ -	\$ -	\$ -	\$ -	\$ -	\$ -	\$ -	\$ -	\$ -	\$ -	\$ -	\$ -	\$ -	\$ -	\$ -	\$ -	\$ -	\$ -	\$ -	\$ -	\$ -	\$ -	\$ -	\$ -	\$ -	\$ -	\$ -	\$ -	\$ -	\$ -	\$ -	\$ -	\$ -	\$ -	\$ -	\$ -	\$ -	\$ -	\$ -	\$ -	\$ -	\$ -	\$ -	\$ -	\$ -	\$ -	\$ -	\$ -	\$ -	\$ -	\$ -	\$ -	\$ -	\$ -	\$ -	\$ -	\$ -	\$ -	\$ -	\$ -	\$ -	\$ -	\$ -	\$ -	\$ -	\$ -	\$ -	\$ -	\$ -	\$ -	\$ -	\$ -	\$ -	\$ -	\$ -	\$ -	\$ -	\$ -	\$ -	\$ -	\$ -	\$ -	\$ -	\$ -	\$ -	\$ -	\$ -	\$ -	\$ -	\$ -	\$ -	\$ -	\$ -	\$ -	\$ -	\$ -	\$ -	\$ -	\$ -	\$ -	\$ -	\$ -	\$ -	\$ -	\$ -	\$ -	\$ -	\$ -	\$ -	\$ -	\$ -	\$ -	\$ -	\$ -	\$ -	\$ -	\$ -	\$ -	\$ -	\$ -	\$ -	\$ -	\$ -	\$ -	\$ -	\$ -	\$ -	\$ -	\$ -	\$ -	\$ -	\$ -	\$ -	\$ -	\$ -	\$ -	\$ -	\$ -	\$ -	\$ -	\$ -	\$ -	\$ -	\$ -	\$ -	\$ -	\$ -	\$ -	\$ -	\$ -	\$ -	\$ -	\$ -	\$ -	\$ -	\$ -	\$ -	\$ -	\$ -	\$ -	\$ -	\$ -	\$ -	\$ -	\$ -	\$ -	\$ -	\$ -	\$ -	\$ -	\$ -	\$ -	\$ -	\$ -	\$ -	\$ -	\$ -	\$ -	\$ -	\$ -	\$ -	\$ -	\$ -	\$ -	\$ -	\$ -	\$ -	\$ -	\$ -	\$ -	\$ -	\$ -	\$ -	\$ -	\$ -	\$ -	\$ -	\$ -	\$ -	\$ -	\$ -	\$ -	\$ -	\$ -	\$ -	\$ -	\$ -	\$ -	\$ -	\$ -	\$ -	\$ -	\$ -	\$ -	\$ -	\$ -	\$ -	\$ -	\$ -	\$ -	\$ -	\$ -	\$ -	\$ -	\$ -	\$ -	\$ -	\$ -	\$ -	\$ -	\$ -	\$ -	\$ -	\$ -	\$ -	\$ -	\$ -	\$ -	\$ -	\$ -	\$ -	\$ -	\$ -	\$ -	\$ -	\$ -	\$ -	\$ -	\$ -	\$ -	\$ -	\$ -	\$ -	\$ -	\$ -	\$ -	\$ -	\$ -	\$ -	\$ -	\$ -	\$ -	\$ -	\$ -	\$ -	\$ -	\$ -	\$ -	\$ -	\$ -	\$ -	\$ -	\$ -	\$ -	\$ -	\$ -	\$ -	\$ -	\$ -	\$ -	\$ -	\$ -	\$ -	\$ -	\$ -	\$ -	\$ -	\$ -	\$ -	\$ -	\$ -	\$ -	\$ -	\$ -	\$ -	\$ -	\$ -	\$ -	\$ -	\$ -	\$ -	\$ -	\$ -	\$ -	\$ -	\$ -	\$ -

後附之附註係本合併財務報表之一部分。
(參閱勤業眾信聯合會計師事務所民國一〇〇年一月三十一日查核報告)



董事長：洪水樹



經理人：洪水樹



會計主管：伍復毅

可成科技股份有限公司及子公司

合併現金流量表

民國九十九及九十八年一月一日至十二月三十一日

單位：新台幣千元

代 碼		九 十 九 年 度	九 十 八 年 度
	營業活動之現金流量		
A10000	合併總純益	\$ 4,447,197	\$ 3,331,257
	調整項目		
A20300	折 舊	1,945,482	1,827,505
A20400	攤 銷	89,118	122,099
A20500	提列(迴轉)備抵呆帳	(26,416)	16,886
A24800	遞延所得稅	34,916	(63,590)
A22400	權益法認列之投資收益	(90,063)	(113,282)
A22500	收到權益法被投資公司現金股利	6,930	3,150
A23300	處分投資利益淨額	(10,615)	(276)
A22600	處分固定資產利益淨額	(632)	(7,482)
A22300	存貨盤損淨額	11,822	6,944
A21700	公司債折價攤銷	70,589	4,517
A22000	淨退休金成本溢提撥數	(1,662)	(1,009)
A22200	存貨跌價及呆滯損失	260,741	109,758
A21101	提列(迴轉)備抵銷貨退回	(1,740)	9,792
A23900	減損損失	6,172	-
	營業資產及負債項目之淨變動		
A31110	交易目的金融資產	(124,626)	(254)
A31120	應收票據	-	123
A31140	應收帳款	(3,227,621)	1,840,215
A31160	其他應收款	(8,257)	57,965
A31180	存 貨	(198,445)	657,700
A31211	其他流動資產	(500,050)	93,052
A32110	交易目的金融負債	(52,350)	1,618
A32120	應付票據	37,673	497,927
A32140	應付帳款	1,132,694	(711,619)
A32160	應付所得稅	44,282	(34,786)
A32170	應付費用	488,910	145,881
A32212	其他流動負債	138,576	(66,609)
AAAA	營業活動之淨現金流入	<u>4,472,625</u>	<u>7,727,482</u>
	投資活動之現金流量		
B00200	處分指定公平價值變動列入損益之金融資產	-	16,974
B00300	取得備供出售金融資產	(3,018,002)	(3,951,000)
B00400	處分備供出售金融資產價款	5,674,398	765,224
B01400	增加採權益法之長期股權投資	(565,598)	(21,113)
B01500	處分採權益法之長期股權投資價款	5,659	-
B01900	購置固定資產	(5,219,270)	(810,751)
B02000	處分固定資產價款	27,186	13,406
B02500	存出保證金增加	(2,108)	(13,446)

(接次頁)

(承前頁)

代 碼		九 十 九 年 度	九 十 八 年 度
B04800	其他資產增加	(\$ 94,512)	(\$ 565,556)
B02900	土地使用權增加	(42,195)	(35,676)
B02800	受限制資產減少(增加)	<u>3,671,803</u>	<u>(3,435,759)</u>
BBBB	投資活動之淨現金流入(流出)	<u>437,361</u>	<u>(8,037,697)</u>
	融資活動之現金流量		
C00100	短期借款增加	2,573,085	2,509,139
C00400	發行可轉換公司債	-	4,995,000
C00900	舉借長期借款	1,166,090	115,906
C01000	償還長期借款	(2,277,000)	-
C01600	存入保證金減少	(534)	(13,155)
C02100	發放現金股利	(1,329,817)	(599,716)
C09900	少數股權獲配現金股利	(15,324)	-
C03300	少數股權增加	<u>75,486</u>	<u>-</u>
CCCC	融資活動之淨現金流入	<u>191,986</u>	<u>7,007,174</u>
DDDD	匯率影響數	(1,578,608)	(331,138)
EEEE	現金及約當現金淨增加數	3,523,364	6,365,821
E00100	年初現金及約當現金餘額	<u>13,723,748</u>	<u>7,357,927</u>
E00200	年底現金及約當現金餘額	<u>\$17,247,112</u>	<u>\$13,723,748</u>
	現金流量資訊之補充揭露		
F00300	支付利息(不含資本化利息)	\$ 129,544	\$ 197,725
F00400	支付所得稅	652,627	616,325
	不影響現金流量之融資活動		
G03400	員工紅利轉增資	\$ -	\$ 366,414
G00100	一年內到期之長期負債	1,777,740	700,000
G09900	遞延勞務支出	-	7,550
	同時影響現金及非現金項目之投資活動		
H00300	購置固定資產價款	\$ 5,386,175	\$ 747,791
H00500	應付設備款減少(增加)(帳列其他流動負債)	(184,633)	62,960
H00600	應付票據減少	<u>17,728</u>	<u>-</u>
H00800	支付現金	<u>\$ 5,219,270</u>	<u>\$ 810,751</u>

後附之附註係本合併財務報表之一部分。

(參閱勤業眾信聯合會計師事務所民國一〇〇年一月三十一日查核報告)

董事長：洪水樹



經理人：洪水樹



會計主管：巫俊毅



可成科技股份有限公司及子公司

合併財務報表附註

民國九十九及九十八年度

(除另予註明外，金額以新台幣千元為單位)

一、公司沿革及營業

可成科技股份有限公司（簡稱本公司）創立於七十三年十一月，原名可成工業股份有限公司，嗣於八十六年九月變更為目前之名稱，主要業務為各種鋁、鎂合金壓鑄品及模具之製造、加工及銷售與土地及廠房出租業務。

本公司普通股股票於八十八年十一月奉准在財團法人櫃檯買賣中心掛牌買賣，嗣於九十年九月起改在台灣證券交易所上市買賣。

本公司於九十八年十二月發行無擔保轉換公司債在財團法人櫃檯買賣中心交易買賣。

本公司之子公司如下：

(一) Nanomag International Co., Ltd.

本公司於九十年七月投資設立 Nanomag International Co., Ltd. (Nanomag, 持股 100%)，且為整合投資架構，於九十一年初將對 Castmate International Co., Ltd. (Castmate, 持股 100%) 之投資轉由 Nanomag 承受。

本公司於八十九年四月投資設立 Castmate，用以間接投資大陸可成科技（蘇州）有限公司（可成蘇州，持股 100%），其主要業務為鋁鎂合金等新材料、產品之生產、研發及相關模具之生產及銷售。

Castmate 並於九十五年三月再投資設立可利科技（蘇州工業園區）有限公司（可利蘇州，持股 100%）。

Nanomag 另分別於九十二年十一月、九十四年三月及四月投資設立 Stella International Co., Ltd. (Stella, 持股 100%)、Aquila International Co., Ltd. (Aquila, 持股 90%) 及 Gemini International Co., Ltd. (Gemini, 持股 100%)，Stella 及 Aquila 分別用以投資大陸可勝科技（蘇州）有限公司（可勝蘇州，持股 100%）及亞奇拉科技（蘇

州)有限公司(亞奇拉蘇州,持股100%)。

本公司為改變中國地區子公司之投資架構,分別由 Nanomag、Castmate、Stella 及 Aquila 於九十六年十二月設立 Uranus International Co., Ltd. (Uranus, 持股100%)、Cygnus International Co., Ltd. (Cygnus, 持股100%)、Lyra International Co., Ltd. (Lyra, 持股100%)、Cepheus International Co., Ltd. (Cepheus, 持股100%), 用以間接投資可成蘇州、可利蘇州、可勝蘇州及亞奇拉蘇州。

上述投資 Aquila 係基於合資協議書,雙方協議投資金額1,400千美元,投資設立中國大陸蘇州之亞奇拉科技(蘇州)有限公司,主要業務為生產銷售沖壓機構件。該合資人入資70千美元,優惠取得10%股權(資本額1,400千美元),其餘依合資協議書辦理。另 Nanomag 於九十五年七月依面額出售 Aquila 210千股予該合資人,持股比例降至75%。

Nanomag 於九十八年九月投資設立 Grus International Co., Ltd. (Grus, 持股100%)及 Draco International Co., Ltd. (Draco, 持股100%), 另於九十九年二月投資設立 Neat International Co., Ltd. (Neat, 持股100%)。Grus 及 Gemini 於九十八年十二月分別設立 Sagitta International Co., Ltd. (Sagitta, 持股93%)及 Cetus Intemational Co., Ltd (Cetus, 持股70%)作為轉投資其他海外事業之用。

Castmate、Stella 及 Aquila 於九十七年十一月分別投資設立 Castmate International Pte. Ltd. (Castmate Pte., 持股100%)、Norma International Pte. Ltd. (Norma Pte., 持股100%)及 Saturn International Pte. Ltd. (Saturn Pte., 持股100%), 主要作為轉投資其他海外事業之用。

Uranus 於九十八年一月於中國地區投資設立可成科技(宿遷)有限公司(可成宿遷,持股100%),主要從事鋁、鎂合金壓鑄品之加工及銷售;Cetus 於九十九年二月於中國地區投資設立緯成科技(泰州)有限公司(緯成泰州,持股100%),主要從事研發、生產和加工便攜式微型計算機及移動通信系統手機等電子及通信產品相關零組件。

本公司於八十九年十一月經由 Castmate 投資設立 Catcher Technology Phils Inc. (可成蘇比克,持股100%),其主要業務為鋁、

鎂合金壓鑄品之加工及銷售，本公司為整合投資架構於九十年十一月，將對可成蘇比克之投資轉由 Nanomag 投資設立之 Artery Co., Ltd (Artery, 持股 100%) 承受，惟可成蘇比克已停止其營運活動。

(二) Gigamag Co., Ltd.

本公司於九十一年四月投資設立 Gigamag Co., Ltd. (Gigamag, 持股 100%) 用以轉投資 Hoppi Co., Ltd. (Hoppi)、Avatar Co., Ltd. (Avatar)、Leo Co., Ltd. (Leo) 及 Orion Co., Ltd. (Orion) (持股均為 100%)，主要從事國際貿易。

(三) 成漢熱傳科技公司

本公司於九十六年五月與帛漢公司及其他股東投資設立成漢熱傳科技公司 (成漢熱傳, 持股 30%)，主要從事技術研發，因對其具有控制能力，是以編入合併個體。

(四) 友成資產管理公司

本公司於九十六年九月投資設立友成資產管理公司 (友成資產, 持股 100%)，主要從事一般投資業。

(五) 可耀光電公司

本公司於九十六年九月底與其他股東投資設立可耀光電公司 (可耀光電, 持股比率 99.8%)，主要從事電子零組件製造及買賣業。

截至九十九年及九十八年底止，本公司及上述子公司合計員工人數分別為 33,573 人及 24,621 人。

九十九及九十八年度列入合併報表編製個體之所有子公司及其變動情

形列示如下：

投資公司名稱	子公司名稱	主要業務內容	持 股 比 例 (%)		其 他 說 明
			九 十 九 年 十 二 月 三 十 一 日	九 十 八 年 十 二 月 三 十 一 日	
可成科技公司	Nanomag International Co., Ltd.	一般投資業	100	100	
	Gigamag Co., Ltd.	投資控股	100	100	
	成漢熱傳科技公司	散熱模組研發	30	30	
	友成資產管理公司	一般投資業	100	100	
	可耀光電公司	電子製造及零售業	99.8	99.8	
Nanomag International Co., Ltd.	Castmate International Co., Ltd.	投資控股	100	100	
	Gemini International Co., Ltd.	一般投資業	100	100	
	Stella International Co., Ltd.	一般投資業	100	100	
	Uranus International Co., Ltd.	一般投資業	100	100	
	Artery Co., Ltd.	一般投資業	100	100	
	Aquila International Co., Ltd.	一般投資業	75	75	
	Grus Interantional Co., Ltd.	一般投資業	100	100	
	Draco International Co., Ltd.	一般投資業	100	100	
	Neat International Co., Ltd.	一般投資業	100	-	99年2月設立
Castmate International Co., Ltd.	Castmate International Pte. Ltd.	一般投資業	100	100	
	Cygnus International Co., Ltd.	一般投資業	100	100	
Cygnus International Co., Ltd.	可成科技(蘇州)有限公司	鋁鎂合金生產銷售	100	100	
	可利科技(蘇州工業園區)有限公司	鋁鎂合金生產銷售	100	100	
Gemini International Co., Ltd.	Cetus International Co., Ltd.	一般投資業	70	70	
Cetus International Co., Ltd.	緯成科技(泰州)有限公司	電子零組件之研發及生產	100	-	99年2月設立
Stella International Co., Ltd.	Norma International Pte. Ltd.	一般投資業	100	100	
	Lyra International Co., Ltd.	一般投資業	100	100	
Lyra International Co., Ltd.	可勝科技(蘇州)有限公司	鋁鎂合金生產銷售	100	100	
Uranus International Co., Ltd.	可成科技(宿遷)有限公司	鋁鎂合金生產銷售	100	100	
Artery Co., Ltd.	Catcher Technology Phils Inc.	鋁鎂合金壓鑄品加工及銷售	100	100	
Aquila International Co., Ltd.	Saturn International Pte. Ltd.	一般投資業	100	100	
	Cepheus International Co., Ltd.	一般投資業	100	100	

(接次頁)

(承前頁)

投資公司名稱	子公司名稱	主要業務內容	持 股 比 例 (%)		其 他 說 明
			九 十 九 年 十 二 月 三 十 一 日	九 十 八 年 十 二 月 三 十 一 日	
Cepheus International Co., Ltd.	亞奇拉科技(蘇州)有限公司	各模具及電子零組件之產銷	100	100	
Grus International Co., Ltd.	Sagitta International Co., Ltd.	一般投資業	93	100	
Gigamag Co., Ltd.	Hoppi Co., Ltd.	國際貿易業	100	100	
	Avatar Co., Ltd.	國際貿易業	100	100	
	Leo Co., Ltd.	國際貿易業	100	100	
	Orion Co., Ltd.	國際貿易業	100	100	

本公司對成漢熱傳公司綜合持股雖未達有表決權股份百分之五十以上，惟因本公司董事長擔任該公司董事長，是以本公司對該公司之財務、營運及人事具有實質控制能力，因而將其納入合併個體。

二、重要會計政策之彙總說明

本合併財務報表係依照證券發行人財務報告編製準則及一般公認會計原則編製。依照前述準則及原則編製財務報表時，本公司及子公司對於備抵呆帳、銷貨退回、存貨損失、固定資產折舊、所得稅、退休金、員工分紅及董監事酬勞等之提列，必須使用合理之估計金額，因估計涉及判斷，實際結果可能有所差異。

重要會計政策彙總說明如下：

合併財務報表編製基礎

如附註一所述，本公司對具有實質控制能力之被投資公司，均列入合併財務報表之編製個體。編製合併財務報表時，本公司與子公司間重要之交易（含側流交易）及其餘額業已銷除。

資產與負債區分流動與非流動之標準

流動資產包括現金及約當現金，以及主要為交易目的而持有之資產或預期於資產負債表日後十二個月內變現之資產；固定資產、無形資產及其他不屬於流動資產之資產為非流動資產。流動負債包括主要為交易目的而發生之負債，以及須於資產負債表日後十二個月內清償之負債，負債不屬於流動負債者為非流動負債。

約當現金

約當現金係自投資日起三個月內到期之附買回債券，其帳面價值近似公平價值。

公平價值變動列入損益之金融商品

公平價值變動列入損益之金融商品包括交易目的之金融資產或金融負債，以及於原始認列時，指定以公平價值衡量且公平價值變動認列為損益之金融資產或金融負債。本公司成為金融商品合約之一方時，認列金融資產或金融負債；對於合約權利喪失控制時，除列金融資產；於合約規定之義務解除、取消或到期而使金融負債消滅時，除列金融負債。

原始認列時，係以公平價值加計交易成本衡量，續後評價時，以公平價值衡量且公平價值變動認列為當年度損益。投資後所收到之現金股利（含投資當年度收到）列為當年度收益。金融商品除列時，出售所得價款或支付金額與帳面價值之差額，計入當年度損益。依交易慣例購買或出售金融資產時，採用交割日會計處理。

衍生性商品未能符合避險會計者，係分類為交易目的之金融資產或金融負債。公平價值為正值時，列為金融資產；公平價值為負值時，列為金融負債。

公平價值之基礎：可轉換公司債及遠期外匯買賣係無活絡市場之金融商品，以評價方法估計公平價值。

指定公平價值變動列入損益之金融資產係為消除或重大減少會計不一致，將各項具會計不一致之金融資產於原始認列時指定為公平價值變動列入損益。上述認列為指定公平價值變動列入損益者，主要係考量本公司當時投資此類金融商品之資金來源係由發行海外可轉換公司債所取得之資金支應，因其資金成本列為當年度費損，是以投資價值變動亦應一致列入損益。

備供出售金融資產

備供出售金融資產於原始認列時，以公平價值衡量，並加計取得之交易成本；後續評價以公平價值衡量，且其價值變動列為股東權益調整項目，累積之利益或損失於金融資產除列時，列入當年度損益。依交易慣例購買或出售金融資產時，採用交割日會計處理。

備供出售金融資產之認列或除列時點，均與公平價值變動列入損益之金融商品相同。

公平價值之基礎：上市（櫃）證券係資產負債表日之收盤價，債券基金係資產負債表日之淨資產價值，上市（櫃）私募證券以評價方法估計公平價值。

現金股利於除息日認列收益，但屬於投資前淨利宣告之部分，係自投資成本減除。股票股利不列為投資收益，僅於除權日註記股數增加，並按增加後之總股數重新計算每股成本。

若有減損之客觀證據，則認列減損損失。若後續期間減損金額減少，備供出售權益商品之減損減少金額認列為股東權益調整項目。

收入認列及應收帳款、備抵呆帳

銷貨係於貨物之所有權及顯著風險移轉予客戶時（內外銷均於運出、或經客戶驗收、或於產品交付客戶時移轉）認列銷貨收入，因其獲利過程大部分已完成，且已實現或可實現。去料加工時，加工產品之所有權及顯著風險並未移轉，是以去料時不作銷貨處理。備抵銷貨退回係依據以往經驗及其他攸關因素合理估計未來之退貨金額提列。

銷貨收入係按本公司及子公司與買方所協議交易對價（考量商業折扣及數量折扣後）之公平價值衡量；惟銷貨收入之對價為一年期以內之應收款時，其公平價值與到期值差異不大且交易量頻繁，則不按設算利率計算公平價值。

備抵呆帳係按應收款項之收回可能性評估提列。本公司及子公司係依據對客戶之應收帳款帳齡分析，定期評估應收帳款之收回可能性。

存 貨

存貨包括原料、物料、商品、製成品及在製品，存貨係以成本與淨變現價值孰低計價，比較成本與淨變現價值時，除同類別存貨外，係以個別項目為基礎。淨變現價值係指在正常情況下之估計售價減除至完工尚需投入之成本及銷售費用後之餘額。存貨成本之計算採用加權平均法。

以成本衡量之金融資產

無法可靠衡量公平價值之權益商品投資，包括未上市（櫃）股票及興櫃股票等，以原始認列之成本衡量。股利之會計處理，與備供出售金融資產相同。若有減損之客觀證據，則認列減損損失，此減損金額不予迴轉。

採權益法之長期股權投資

本公司對被投資公司持有表決權股份達百分之二十以上或具有重大影響力者，採用權益法評價。

取得股權或首次採用權益法時，投資成本與股權淨值間之差額，先將投資成本予以分析處理，投資成本超過可辨認淨資產公平價值部分列為商譽，商譽不予攤銷。若可辨認淨資產公平價值超過投資成本，則其差額就各非流動資產（非採權益法評價之金融資產、待處分資產、遞延所得稅資產及預付退休金或其他退休給付除外）公平價值等比例減少之，仍有差額時列為非常損益。

被投資公司發行新股時，若未按持股比例認購，致使持股比例發生變動，並因而使投資之股權淨值發生增減時，其增減數調整資本公積及長期投資；前項調整如應借記資本公積，而長期投資所產生之資本公積餘額不足時，其差額借記保留盈餘。

固定資產

土地（列入出租資產）以成本加重估增值評價；土地以外之固定資產以成本減累計折舊評價。固定資產購建期間為該項資產所支出款項而負擔之利息，予以資本化列為固定資產成本。重大之更新及改良作為資本支出；修理及維護支出則作為當年度費用。

折舊採用直線法依下列耐用年限計提：建築物，五至五十年；機器設備，二至十年；運輸設備，五至六年；辦公設備，二至五年；出租資產（不含土地），五至三十五年；租賃改良，四至五年；其他設備，二至十年。

耐用年限屆滿仍繼續使用之固定資產，則就其殘值按重行估計可使用年數繼續提列折舊。

固定資產出售或報廢時，其相關成本（含重估增值）、累計折舊及未實現重估增值均自帳上予以減除。處分固定資產之利益或損失，列為當年度之營業外利益或損失。

無形資產

無形資產以取得成本為入帳基礎，採用直線法依其耐用年限分期攤銷。專利權主要係按專利有效年限八年以直線法攤銷；另本公司承租台灣糖業公司土地地上權之權利金，按約定期間二十年攤銷，而子公司可成蘇州、可勝蘇州、可利蘇州及可成宿遷承租工業園區土地使用權，按約定期間五十年攤銷。

資產減損

倘資產（主要為固定資產、採權益法評價之長期股權投資、無形資產及其他資產－其他）以其相關可回收金額衡量帳面價值有重大減損時，就其減損部分認列損失。對具控制能力之長期股權投資，係以合併財務報表整體考量現金產生單位，予以評估。嗣後若資產可回收金額增加時，將減損損失之迴轉認列為利益，惟資產於減損損失迴轉後之帳面價值，不得超過該項資產在未認列減損損失之情況下，減除應提列折舊或攤銷後之帳面價值。已依法令規定辦理重估價者，則其減損先減少股東權益項下之未實現重估增值，不足數再認列損失；迴轉時，就原認列為損失之範圍內先認列利益，餘額再轉回未實現重估增值。已認列之商譽減損損失不得迴轉。

對僅具重大影響力而未具控制能力之長期股權投資則以個別長期股權投資帳面價值（含商譽）為基礎，比較個別投資之可回收金額與帳面價值以計算該投資之減損損失。

遞延費用

係模具設備等，依其性質按估計受益年限攤提。

資本支出與收益支出之劃分

凡支出之效益及於以後各期且在一定金額以上者列為資產，其餘列為費用或損失。

退 休 金

屬確定給付退休辦法之退休金係按精算結果認列；屬確定提撥退休辦法之退休金，係於員工提供服務之期間，將應提撥之退休金數額認列為當年度費用。

可轉換公司債

九十五年一月一日以後發行之可轉換公司債，係以全部發行價格減除經單獨衡量之負債組成要素金額後，分攤至權益（資本公積－認股權）組成要素。非屬嵌入式衍生性商品之負債組成要素係以利息法之攤銷後成本衡量，屬嵌入非權益衍生性商品之負債組成要素則以公平價值衡量。公司債轉換時，以負債組成要素及權益組成要素之帳面價值作為發行普通股之入帳基礎。

可轉換公司債之交易成本，依新修訂財務會計準則公報之規定，於扣除相關所得稅利益後，按原始認列金額比例分攤至其負債及權益組成要素。

所 得 稅

所得稅作跨期間之分攤。可減除暫時性差異之所得稅影響數認列為遞延所得稅資產，並評估其可實現性，認列備抵評價金額；應課稅暫時性差異之所得稅影響數則認列為遞延所得稅負債。遞延所得稅資產或負債依其相關資產或負債之分類劃分為流動或非流動項目，無相關之資產或負債者，依預期迴轉期間劃分為流動或非流動項目。

投資國外子公司或國外合資企業之長期股權投資帳面價值與課稅基礎之暫時性差異，如本公司可控制暫時性差異回轉之時間，且於可預見之未來不會回轉，其實質上係長久存在者，則不予以認列相關遞延所得稅負債或資產。

購置設備、研究發展及人才培訓等支出所產生之所得稅抵減，採用當期認列法處理。

以前年度應付所得稅之調整，列入當年度所得稅。

依所得稅法規定計算之未分配盈餘加徵百分之十所得稅列為股東會決議年度之所得稅費用。

外幣交易及外幣財務報表之換算

本公司及子公司係以其功能性貨幣為記帳貨幣。

非衍生性商品之外幣交易所產生之各項外幣資產、負債、收入或費用，按交易日之即期匯率折算功能性貨幣金額入帳。外幣資產及負債實際收付結清時所產生之兌換差額，作為當年度損益。

資產負債表日之外幣貨幣性資產或負債，按該日即期匯率予以調整，兌換差額列為當年度損益。

編製合併財務報表時，國外子公司之外幣財務報表，係以下列基礎換算為新台幣財務報表：所有資產及負債科目按資產負債表日匯率換算，股東權益中除年初保留盈餘以上年底換算後之餘額結轉外，其餘均按歷史匯率換算，損益科目則按當年度加權平均匯率換算，換算所產生之兌換差額，列入股東權益項下「累積換算調整數」，俟國外營運機構出售或清算時併入損益計算。

三、會計變動之理由及其影響

本公司及子公司自九十八年一月一日起，採用新修訂之財務會計準則公報第十號「存貨之會計處理準則」。主要之修訂包括(一)存貨以成本與淨變現價值孰低者衡量，且除同類別存貨外應逐項比較之；(二)未分攤固定製造費用於發生當年度認列為銷貨成本；及(三)異常製造成本及存貨跌價損失（或回升利益）應分類為銷貨成本。此項會計變動，使九十八年度歸屬母公司股東總純益減少 24,724 千元，稅後基本每股盈餘減少 0.04 元。

四、現金及約當現金

	九 十 九 年 十二月三十一日	九 十 八 年 十二月三十一日
庫存現金及零用金	\$ 3,313	\$ 1,700
銀行活期存款	3,119,244	751,391
銀行定期存款：年利率九十九年 底 0.1%~3.75%；九十八年底 0.0005%~2.25%	13,785,946	12,490,807
附買回票券——〇〇年一月到 期，年利率 1.55%	338,609	479,850
	<u>\$17,247,112</u>	<u>\$13,723,748</u>

本公司國外存款之相關資訊如下：

	九 十 九 年 十二月三十一日	九 十 八 年 十二月三十一日
美國－紐約（九十九年及九十八 年底均為 52 千美元）	\$ 1,504	\$ 1,649

五、 公平價值變動列入損益之金融商品－流動

	九 十 九 年 十二月三十一日	九 十 八 年 十二月三十一日
交易目的之金融資產		
遠期外匯合約	\$ 124,626	\$ -
交易目的之金融負債		
應付公司債買回及賣回選 擇權	\$ 16,700	\$ 69,050

（一） 本公司九十八年度指定以公平價值變動列入損益之金融資產產生之評價利益淨額為 254 千元，列入損益表金融資產評價利益項下。

（二） 遠期外匯合約

本公司及子公司財務避險策略係以達成規避大部分市場價格或現金流量風險為目的。九十九年度為因應匯率波動所產生之風險，本公司及子公司與銀行從事遠期外匯交易，分別產生淨損失 1,829 千元及淨利益 185,707 千元，分別列入損益表金融負債評價損失項下及金融資產評價利益項下，由於未符合避險會計之規定，是以分類為交易目的之金融商品。

截至九十九年底止，本公司無未到期之遠期外匯合約，子公司尚未到期之遠期外匯合約如下：

可勝蘇州公司

類 別	幣 別	到 期 期 間	合 約 金 額 (千 元)	匯 率 區 間
賣出遠期外匯	美金兌人民幣	100 年 1 月～100 年 3 月	USD34,500/RMB232,243	6.7205-6.7415
賣出遠期外匯	美金兌人民幣	100 年 4 月～100 年 6 月	USD26,000/RMB174,663	6.7139-6.7351

可成蘇州公司

類 別	幣 別	到 期 期 間	合 約 金 額 (千 元)	匯 率 區 間
賣出遠期外匯	美金兌人民幣	100 年 1 月～100 年 3 月	USD15,000/RMB100,952	6.7205-6.7415
賣出遠期外匯	美金兌人民幣	100 年 4 月～100 年 6 月	USD12,000/RMB80,617	6.7139-6.7351

可利蘇州公司

類 別	幣 別	到 期 期 間	合 約 金 額 (千 元)	匯 率 區 間
賣出遠期外匯	美金兌人民幣	100 年 1 月～100 年 3 月	USD41,500/RMB279,293	6.7205-6.7415

(三) 應付公司債買回及賣回權參閱附註十四。

六、 備供出售金融資產－流動及非流動

	九 十 九 年 十二月三十一日	九 十 八 年 十二月三十一日
流 動		
基 金	\$ 519,796	\$3,186,654
上市公司證券	4,514	-
	<u>\$ 524,310</u>	<u>\$3,186,654</u>
非 流 動		
上市公司私募股票	<u>\$ 173,379</u>	<u>\$ -</u>

本公司所投資之國內上市（櫃）股票中，部分係買賣受限制之私募股票，本公司於九十八年底因無法可靠衡量其公平價值，故分類為以成本衡量之金融資產，後續因已能可靠衡量股票受限制之影響，且衡量結果與一般市場參與者評估之結果相當，故於九十九年底將其轉列為備供出售金融資產，並於九十九年度產生金融商品未實現損失 55,788 千元。

七、 應收帳款

	九 十 九 年 十二月三十一日	九 十 八 年 十二月三十一日
應收帳款	\$9,529,636	\$6,302,050
減：備抵呆帳（附註二）	8,438	35,021
備抵銷貨退回及折讓（附註二）	19,288	21,196
	<u>\$9,501,910</u>	<u>\$6,245,833</u>

本公司及子公司備抵呆帳之變動如下：

	九 十 九 年 度		九 十 八 年 度	
	應 收 帳 款	其 他 應 收 款	應 收 帳 款	其 他 應 收 款
年初餘額	\$ 35,021	\$ -	\$ 18,928	\$ 1,814
本年度提列 (迴轉)	(26,416)	-	16,886	-
本年度沖銷	-	-	-	(1,814)
匯率影響數	(167)	-	(793)	-
年底餘額	<u>\$ 8,438</u>	<u>\$ -</u>	<u>\$ 35,021</u>	<u>\$ -</u>

本公司及子公司備抵銷貨退回變動情形如下：

	九 十 九 年 度	九 十 八 年 度
年初餘額	\$ 21,196	\$ 11,461
本年度提列 (迴轉)	(1,740)	9,792
本年度沖銷	(125)	(58)
匯率影響數	(43)	1
年底餘額	<u>\$ 19,288</u>	<u>\$ 21,196</u>

八、 存 貨

	九 十 九 年 十二月三十一日	九 十 八 年 十二月三十一日
商 品	\$ 22,957	\$ 33,008
製 成 品	534,609	443,218
在 製 品	1,122,530	1,290,455
原 料	242,103	215,334
物 料	213,969	212,334
	<u>\$2,136,168</u>	<u>\$2,194,349</u>

本公司及子公司九十九年及九十八年底之備抵存貨跌價及呆滯損失分別為 295,430 千元及 157,727 千元。九十九及九十八年度與存貨相關之營業成本包括項目列示如下：

	九 十 九 年 度	九 十 八 年 度
銷貨成本	\$13,836,153	\$10,760,932
未分攤固定製造費用	8,200	107,437
存貨跌價及呆滯損失	260,741	109,758
存貨盤損淨額	11,822	6,944
下腳收入	(32,966)	(9,433)
	<u>\$14,083,950</u>	<u>\$10,975,638</u>

九、以成本衡量之金融資產－非流動

	九 十 二 月 金	十 三 月 額	九 十 一 日 持 股 %	九 十 二 月 金	十 三 月 額	八 十 一 日 持 股 %
國內非上市櫃公司普通股						
洛錚科技公司	\$	-	1	\$	-	1
亞太電信公司		-	-		-	-
國內上市公司私募普通股						
凌巨科技公司		-	-	229,167		3
國外非上市櫃公司普通股						
Digital Value Investment Ltd.		-	4		-	4
North America Venture Fund II, L.P.		-	2		-	2
	\$	-		\$	229,167	

本公司及子公司所持有之上述股票投資，因無活絡市場公開報價且其公平價值無法可靠衡量，是以按成本衡量。

亞太電信公司(原名亞太固網寬頻公司)、洛錚科技公司、Digital Value Investment Ltd.及 North America Venture Fund II, L.P. 因營運持續虧損，本公司及子公司已於以前年度全數認列持久性跌價損失。

本公司於九十六年十二月認購凌巨科技公司私募普通股，三年內不得移轉出售，私募普通股因尚未公開發行，是以按成本衡量。九十七年底因凌巨股價大幅下跌，經本公司依該公司九十七年第三季財務報表每股淨值評估，於九十七年第四季認列減損損失 123,833 千元。

本公司持有凌巨科技公司股票，業於九十九年底轉列備供出售金融資產(參閱附註六)。

十、採權益法之長期股權投資

	九 十 二 月 金	十 三 月 額	九 十 一 日 持 股 %	九 十 二 月 金	十 三 月 額	八 十 一 日 持 股 %
光鉉科技公司(光鉉公司)	\$	121,550	8.3	\$	60,816	8.4
鑫禾科技公司(鑫禾公司)		327,584	28.4		246,415	29.6
巢湖雲海鋁業有限公司(巢湖 鋁業公司)		471,066	49		-	-
悅康健康管理顧問科技公司 (悅康公司)		1,947	30		3,000	30
	\$	922,147		\$	310,231	

(一) 本公司於九十六年十月參與鑫禾科技公司之現金增資 111,000 千元，主要從事電子零組件製造業。

(二) 本公司九十八年度由於未按持股比例認列光鋹公司及鑫禾公司之現金增資及因員工分紅配股之調整，致使持股比例變動而減少保留盈餘 2,996 千元及增加資本公積 661 千元。九十九年度分別對光鋹公司及鑫禾公司增加投資 45,722 千元及 20,502 千元，惟因未按持股比例認購其現金增資之股份及因鑫禾公司員工分紅配股之調整，因而增加資本公積 3,490 千元。另九十九年度處分光鋹公司 172 千股，處分價款 5,659 千元產生處分投資利益 2,965 千元。

(三) 本公司於九十八年十二月與其他股東共同投資設立悅康健康管理顧問科技公司，主要從事健康醫療管理顧問。

(四) 子公司 Sagitta 於九十九年度於中國地區投資巢湖雲海鎂業有限公司美金 16,035 千元取得 49% 股權，其與股權淨值間之差異 3,134 千元係商譽，因未來獲利可能性尚無法確定，是以全數提列減損損失。巢湖鎂業公司主要從事白雲石、鋁、鎂合金及其他鹼土金屬及合金生產及銷售。

(五) 採權益法認列投資收益（損失）之內容如下：

	九 十 九 年 度	九 十 八 年 度
光鋹公司	\$ 19,174	\$ 3,931
鑫禾公司	73,878	109,351
巢湖鎂業公司	(1,936)	-
悅康公司	(1,053)	-
	<u>\$ 90,063</u>	<u>\$ 113,282</u>

九十九及九十八年度長期股權投資採權益法認列之投資損益，係以各被投資公司同期間經會計師查核之財務報表為依據。

十一、固定資產、土地使用權及其他資產－其他

(一) 固定資產

	九 十 九 年 十二月三十一日	九 十 八 年 十二月三十一日
累計折舊		
建築物	\$1,225,967	\$ 928,034
機器設備	5,306,857	4,183,976
運輸設備	45,937	45,990
辦公設備	303,923	246,469
出租資產	81,815	80,396
租賃改良	5,647	4,457
其他設備	132,131	118,626
	<u>\$7,102,277</u>	<u>\$5,607,948</u>

九十八年度利息資本化相關資訊如下：

	金 額
利息總額	\$ 189,318
利息資本化金額（列入 預付設備款及未完工 程）	11,410
列入利息費用	<u>\$ 177,908</u>
利息資本化年利率	1.14%~3.69%

子公司亞奇拉蘇州之廠房則向蘇州華盛科技有限公司承租，參閱附註二三。

本公司自九十一年度起將永康廠廠房及土地出租（列入固定資產之出租資產項下），其相關內容如下：

	九 十 九 年 十二月三十一日	九 十 八 年 十二月三十一日
土地	\$ 159,748	\$ 159,748
建築物	155,058	159,184
成本小計	314,806	318,932
重估增值－土地	43,615	43,615
	358,421	362,547
減：累計折舊	81,815	80,396
	<u>\$ 276,606</u>	<u>\$ 282,151</u>

上述出租資產之土地分別於八十二年七月及八十四年九月辦理重估，其重估增值 43,615 千元減原估列土地增值稅準備 22,901 千元後之

淨額 20,714 千元則列入股東權益其他項目（其中 20,000 千元已於八十五年度轉列股本）。

另修正土地稅法自九十四年二月一日起施行，本公司前開土地重估提列之土地增值稅準備依修正後土地稅法之規定計算後減少 10,305 千元，並同額調增股東權益其他項目。

出租資產之租賃期間陸續將於一〇三年九月底前到期，租金係按月收取，九十九及九十八年度之租金收入分別為 15,066 千元及 18,021 千元，列入營業收入。依前述合約預計未來五年度租金收入如下：

年 度	金 額
一〇〇年	\$ 11,940
一〇一年	4,150
一〇二年	2,640
一〇三年	1,980

本公司為因應營運計畫及未來產能擴充，參與台南市本田路二段 500 號之法院拍賣案，本標案包括不動產土地、廠房及機器設備；本公司業於九十七年四月以總價金 742,542 千元得標，其中機器設備因不符本公司產業使用，已於九十七年七月售與非關係人，合約價款 160,000 千元，是以本案得標之淨成本為 582,542 千元。前述機器設備買方依約於九十九年七月三十一日完成已出售機器設備之拆除及搬運，並每月支付租金 340 千元（九十九年三月底前每月 535 千元）。截至九十九年底止，上述廠房尚在進行整建工程，是以尚未達可供使用狀態，因此仍列於未完工程及預付設備款項下。

（二） 土地使用權

本公司於八十九年四月與台灣糖業公司簽訂地上權設定契約書，作為本公司建廠之用，地上權存續期間自八十九年四月二十日起至一三九年四月十九日止，共計五十年。

地租每年應按當年期申報地價年息百分之十計算，訂定第一年之地租應於簽訂契約之同時繳付予台灣糖業公司，期後各年期地租應於前一年屆滿後之十日內繳付。

地上權權利金每二十年收取一次，本公司於繳付第一年地租之同時

已按第一年申報地價百分之十之租金四倍計繳交地上權之權利金予台灣糖業公司，其他各次權利金，由台灣糖業公司於每屆滿二十年之三個月前依當時經濟部有關國營事業提供土地出租及設定地上權之相關辦法規定核算通知。截至九十九年九月底，本公司已支付首次權利金及因地價調整而補繳之權利金為 21,140 千元，九十九年及九十八年底未攤銷餘額分別為 10,090 千元及 11,171 千元，列入土地使用權。

地上權期滿後，本公司應清除所有地上物交還土地予台灣糖業公司。

子公司可成蘇州、可勝蘇州及可利蘇州與中新蘇州工業園區開發有限公司簽訂土地使用權轉讓契約書，另可成宿遷與宿遷工業園區國土房產局簽訂土地使用權轉讓契約書，均為建廠之用，土地使用權設定使用期限五十年，權利金均已付清，其期限將於一四八年前陸續到期。截至九十九年及九十八年底，已支付權利金分別為人民幣 101,207 千元及人民幣 92,145 千元，未攤銷餘額分別為 396,332 千元（人民幣 89,657 千元）及 386,988 千元（人民幣 82,587 千元），列入土地使用權。

（三） 其他資產－其他

本公司為興建營運總部及研發中心於九十八年十一月以 507,106 千元向非關係人購入台北市內湖區舊宗段土地，惟因目前尚未進行開發或建造工作，是以列入其他資產－其他項下。

十二、短期借款

	九 十 九 年 十二月三十一日	九 十 八 年 十二月三十一日
擔保借款：年利率九十九年及九十八年底分別為 0.35344%~1.3247%及 0.7319%~3.6112%	\$6,458,529	\$7,448,413
信用借款：年利率九十九年及九十八年底分別為 0.8019%~2.686%及 1.067%~4.788%	4,098,623	1,762,543
購料借款：年利 率 0.601%~0.72%	<u>1,226,889</u>	<u>-</u>
	<u>\$11,784,041</u>	<u>\$9,210,956</u>

十三、長期借款

	九 十 九 年 十二月三十一日	九 十 八 年 十二月三十一日
(一) 擔保借款一一〇〇年五月到期一次償還；惟已於九十九年一月提前清償，年利率為 0.742%~0.747%	\$ -	\$1,567,000
(二) 擔保借款一一〇〇年五月到期一次償還；年利 率 為 0.655%	1,077,740	-
(三) 擔保借款一九十八年九月起至一〇二年八月，每月為一期，分四十八期平均償還，九十九年及九十八年底年利 率 分 別 為 0.821%及 0.694%	656,667	916,667
(四) 擔保借款一九十九年一月起至一〇二年十二月，每月為一期，分四十八期平均清償，九十九年及九十八年底年利 率 分 別 為 0.824%及 0.697%	<u>1,350,000</u>	<u>1,800,000</u>
	3,084,407	4,283,667
減：一年內到期部分	<u>1,777,740</u>	<u>700,000</u>
	<u>\$1,306,667</u>	<u>\$3,583,667</u>

十四、應付公司債

本公司於九十八年十二月八日發行國內第一次無擔保轉換公司債（以下稱本債券）5,000,000 千元，票面年利率為 0%，有效利率為 1.5%，依票面金額發行，發行期間五年，自九十八年十二月八日至一百零三年十二月八日止。到期時持有人若未轉換，則本公司必須按債券面額予以贖回，此係複合式金融商品，相關內容如下：

	九 十 九 年 十二月三十一日	九 十 八 年 十二月三十一日
負債組成要素		
應付公司債	\$5,000,000	\$5,000,000
減：折價（有效利率 1.5%）	<u>288,234</u>	<u>358,823</u>
	<u>\$4,711,766</u>	<u>\$4,641,177</u>
交易目的之金融負債		
買回及賣回選擇權	<u>\$ 16,700</u>	<u>\$ 69,050</u>
權益組成要素		
可轉換公司債之認股權	<u>\$ 290,909</u>	<u>\$ 290,909</u>

債券持有人自九十九年一月九日起（本債券發行日後屆滿一個月之翌日起），至一〇三年十一月二十八日止（到期日前十日止），除自本公司無償配股停止過戶日、現金股息停止過戶日或現金增資認股停止過戶日前十五個營業日起，至權利分派基準日止，辦理減資之減資基準日起至減資換發股票開始交易日前一日止、其他本公司普通股依法暫停過戶期間外，得隨時向本公司請求依本辦法轉換為本公司普通股，轉換價格為每股 106.73 元。

本債券發行後，除本公司所發行（或私募）具有普通股轉換權或認股權之各種有價證券而換發普通股股份者外，遇有本公司已發行（或私募）之普通股股份增加（包含但不限於以募集發行或以私募方式辦理現金增資、盈餘轉增資、資本公積轉增資、員工紅利轉增資、公司合併或受讓他公司股份發行新股、股票分割及現金增資參與發行海外存託憑證等），本公司應依本債券之公開說明書公式調整本債券之轉換價格（計算至新台幣分為止，毫以下四捨五入，向下調整，向上則不予調整），並函請櫃檯買

賣中心公告，於新股發行除權基準日調整之。本公司九十九年度因發放現金股利前述轉換價格調整為 103.81 元。

本債券以一〇〇年十二月八日（發行滿二年之日）為本債券持有人提前賣回本債券之賣回基準日，投資人自該日起得要求本公司依債券面額之 101.0025%（實質年收益率為 0.5%）將其所持有之本債券以現金贖回。另下列情況下，本公司得以債券面額贖回本轉換公司債：

（一） 發行滿六個月翌日起至到期前四十日止，流通在外之債券餘額低於原發行總面額之 10%時。

（二） 自九十九年六月九日起（發行滿六個月翌日起）至一百零三年十月二十九日止（到期前四十日止），本公司普通股於集中市場之收盤價連續三十個營業日超過當時轉換價格達百分之三十者。

本公司依財務會計準則公報第三十六號之規定將該轉換選擇權與負債分離，並分別認列為負債及權益。

九十九及九十八年度上述可轉換公司債買回權及賣回權經評價分別產生利益 52,350 千元及損失 1,618 千元，分別列入損益表之金融負債評價利益及金融負債評價損失項下。

九十八年第四季本公司因此公司債轉換權而認列之權益組成要素計 290,909 千元，列入資本公積－認股權項下。

十五、員工退休金

適用「勞工退休金條例」之退休金制度，係屬確定提撥退休辦法，依員工每月薪資百分之六提撥退休金至勞工保險局之個人專戶。本公司九十九及九十八年度認列之退休金成本分別為 20,285 千元及 12,969 千元。

可成蘇州、可勝蘇州、可利蘇州及亞奇拉蘇州之退休金則根據「蘇州工業園區公積金收繳管理規定」，按員工基本工資 1%提撥退休養老基金，帳列福利費，並存入蘇州工業園區公積金管理中心的退休養老基金專戶。退休養老基金係按員工每月基本工資及服務年資核算並由退休養老基金專戶直接支付退休員工。除按期提撥退休養老基金外，並無其他退休養老給付責任，係屬確定提撥退休辦法。子公司九十九及九十八年度認列之退休金成本分別為 133,197 千元及 73,606 千元。

適用「勞動基準法」之退休金制度，係屬確定給付退休辦法。員工退休金之支付，係根據服務年資及核准退休日前六個月平均工資計算。本公司按員工每月薪資總額百分之二提撥員工退休準備金，交由勞工退休準備金監督委員會以該委員會名義存入台灣銀行之專戶。本公司九十九及九十八年度認列之退休金成本分別為 1,067 千元及 1,193 千元。

屬確定給付退休辦法之退休金相關資訊揭露如下：

(一) 淨退休金成本之組成項目

	九 十 九 年 度	九 十 八 年 度
服務成本	\$ 367	\$ 466
利息成本	1,434	1,760
退休基金資產預期報酬	(1,282)	(1,577)
攤銷數	548	544
淨退休金成本	<u>\$ 1,067</u>	<u>\$ 1,193</u>

(二) 退休基金提撥狀況與帳載應計退休金負債之調節

	九 十 九 年 十二月三十一日	九 十 八 年 十二月三十一日
給付義務		
既得給付義務	\$ -	\$ -
非既得給付義務	42,434	59,175
累積給付義務	42,434	59,175
未來薪資增加之影響數	8,111	12,501
預計給付義務	50,545	71,676
退休基金資產公平價值	(66,897)	(63,132)
提撥狀況	(16,352)	8,544
未認列過渡性淨給付義務	(230)	(641)
退休金利益（損失）未攤銷餘額	12,939	(9,884)
預付退休金，列入其他資產－其他	(\$ 3,643)	(\$ 1,981)
職工退休辦法之既得給付	<u>\$ -</u>	<u>\$ -</u>

(三) 精算假設

九 十 九 年 十二月三十一日	九 十 八 年 十二月三十一日
--------------------	--------------------

折現率	2.0%	2.0%
未來薪資水準增加率	1.25%	1.25%
退休基金資產預期報酬率	2.0%	2.0%

	九 十 九 年 度	九 十 八 年 度
(四) 提撥至退休準備金金額	<u>\$ 2,729</u>	<u>\$ 2,202</u>
(五) 由退休基金支付金額	<u>\$ -</u>	<u>\$ -</u>

十六、股東權益

資本公積

依照法令規定，資本公積除彌補公司虧損外，不得使用，但超過票面金額發行股票所得之溢額（包括以超過面額發行普通股、轉換公司債轉換溢價及員工紅利轉增資溢價等）產生之資本公積，得撥充資本，其撥充股本每年以實收股本之一定比率為限。因長期股權投資產生之資本公積，不得作為任何用途。

盈餘分配及股利政策

本公司章程規定，年度決算如有盈餘分派如下：

- (一) 彌補以往年度虧損；
- (二) 提列百分之十法定盈餘公積，直至累積金額已達本公司資本總額為止；
- (三) 視公司營運需要及法令規定酌提特別盈餘公積；
- (四) 分配股東股息及紅利，酌付董事及監察人酬勞及員工紅利；其分配比率：董事及監察人酬勞不高於百分之一，員工紅利不低於百分之一，另員工分配股票紅利之對象得包括符合一定條件之從屬公司員工，其餘由董事會擬定盈餘分配案，提請股東會決議分派之。

本公司在營業上所處環境尚具成長性，將掌握經濟環境，以求永續經營及長遠發展。董事會擬定盈餘分配案時，將注重股利之穩定性與成長性，上述第(四)項之股東股息及紅利之現金部份不低於股東分配數之百分之十，惟現金股利每股低於0.5元時，仍得配發股票股利。

九十九及九十八年度估列應付員工紅利之金額分別為 44,298 千元及 33,201 千元，皆按稅後淨利（已扣除員工分紅及董監事酬勞）之 1% 計算；應付董監事酬勞之估列金額均為 3,400 千元，則係參考過去經驗估列。於股東會決議日時，若金額仍有變動，則依會計估計變動處理，於股東會決議當期調整入帳。如股東會決議採股票發放員工紅利，股票紅利股數按決議分紅之金額除以股票公平價值決定，股票公平價值係指股東會決議日前一日之收盤價，並考量除權除息之影響為計算基礎。

本公司分配盈餘時，必須依法令規定就股東權益之減項（庫藏股除外）餘額提列特別盈餘公積。嗣後股東權益減項金額如有減少，得就減少金額自特別盈餘公積轉回未分配盈餘。

法定盈餘公積應提撥至其餘額達公司股本總額時為止。法定盈餘公積得用於彌補虧損；且當其餘額已達實收股本百分之五十，在公司無盈餘時，得以其超過部分派充股息及紅利，或在公司無虧損時，得保留法定盈餘公積達實收股本百分之五十之半數，其餘部分得以撥充股本。

分配未分配盈餘時，除屬非中華民國境內居住者之股東外，其餘股東可獲配按股利分配日之稅額扣抵比率計算之股東可扣抵稅額。

本公司股東常會分別於九十九年六月二十五日及九十八年六月二十六日決議通過九十八及九十七年度盈餘分配案如下：

	盈 餘 分 配 案		每 股 股 利 (元)	
	九十八年度	九十七年度	九十八年度	九十七年度
法定盈餘公積	\$ 332,008	\$ 434,639		
現金股利	1,329,817	599,716	\$ 2	\$ 1
股票股利	-	599,716	-	1
	<u>\$1,661,825</u>	<u>\$1,634,071</u>	<u>\$ 2</u>	<u>\$ 2</u>

本公司股東常會分別於九十九年六月二十五日及九十八年六月二十六日決議九十八及九十七年度之員工紅利及董監事酬勞如下：

	九 十 八 年 度		九 十 七 年 度	
	現金紅利	股票紅利	現金紅利	股票紅利
員工紅利	\$ 33,201	\$ -	\$ 136,194	\$ 366,414
董監事酬勞	3,400	-	3,400	-
	<u>\$ 36,601</u>	<u>\$ -</u>	<u>\$ 139,594</u>	<u>\$ 366,414</u>

九十七年度員工股票紅利股數為 5,221 千股，係按九十八年度決議分紅之金額除以股東會決議日前一日的收盤價（考量除權除息之影響後）計算。

股東會決議配發之員工紅利及董監事酬勞與九十八及九十七年度財務報表認列之員工分紅及董監事酬勞並無差異，將按本公司員工分紅辦法分配。

有關本公司董事會通過擬議及股東常會決議之員工紅利及董監酬勞資訊，請至台灣證券交易所「公開資訊觀測站」查詢。

金融商品未實現利益（損失）

備供出售金融資產之金融商品未實現利益（損失）之變動如下：

	九 十 九 年 度	九 十 八 年 度
年初餘額	\$ 601	\$ -
直接認列為股東權益調整項目	(52,138)	877
轉列損益項目	(7,650)	(276)
年底餘額	(\$ 59,187)	\$ 601

未實現重估增值

此不得用於彌補虧損或任何用途，須俟重估資產處分時，轉列當期損益。

海外存託憑證

本公司董事會於九十九年十二月二日決議以現金增資方式發行海外存託憑證約 32,000 千股至 38,000 千股，每股面額 10 元，除依公司法第二六七條規定保留 10%發行股數由本公司員工認購外，其餘全數提撥對外公開發行；員工放棄認購或認購不足之部分，授權董事長洽特定人認購或列入參與發行海外存託憑證之原有價證券。本次增資之用途係預計作為轉投資之用，其發行已於一〇〇年一月經主管機關核准生效，待市場狀況及資金需求，授權董事長洽證券承銷商訂定後，再將相關發行條件呈董事會決議。截至會計師查核報告日止，前述海外存託憑證尚未發行。

十七、所得稅

帳列稅前淨利按法定稅率計算之所得稅與所得稅之調節如下：

	九 十 九 年 度	九 十 八 年 度
稅前淨利按法定稅率計算之所	\$ 626,190	\$ 277,751

得稅費用		
調節項目之所得稅影響數		
暫時性差異		
折 舊	(6,783)	(26,755)
未實現兌換損失 (利益)	9,313	(9,546)
存貨損失	12,181	18,849
其 他	(12,619)	9,340
	<u>2,092</u>	<u>(8,112)</u>
永久性差異		
公司債折價攤銷	12,000	1,130
金融負債評價損失 (利益)	(8,900)	405
其 他	<u>6,285</u>	<u>1,400</u>
	<u>9,385</u>	<u>2,935</u>
未分配盈餘加徵 10%	<u>165,526</u>	<u>271,231</u>
當年使用虧損扣抵	(44,630)	-
本期產生之虧扣抵列入遞延所得稅資產—流動	-	67,070
當年度抵用之投資抵減	(39,773)	(41,191)
當年應納所得稅	718,790	569,684
遞延所得稅		
暫時性差異	(11,522)	(69,736)
虧損扣抵	45,608	-
因稅法改變產生之變動影響數	830	6,146
以前年度所得稅調整	(10,704)	17,507
匯率影響數	(3,083)	(831)
	<u>\$ 739,919</u>	<u>\$ 522,770</u>

上述折舊差異，係因本公司機器設備採直線法計提折舊，惟於申報營利事業所得稅時改以定率遞減法計提折舊所致。

立法院於九十九及九十八年度間陸續修正及通過下列法規：

- (一) 九十八年一月修正所得稅法第三十九條條文，將營利事業虧損扣抵年限由五年延長為十年。
- (二) 九十八年五月修正所得稅法第五條條文，將營利事業所得稅稅率由百分之二十五調降為百分之二十，並自九十九年度施行。
- (三) 九十九年四月通過「產業創新條例」，其中第十條規定公司得在投資於研究發展支出 15% 限度內，抵減當年度應納營利事業所得稅，並以

不超過該公司當年度應納營利事業所得稅 30%為限，該規定之施行期間自九十九年一月一日起至一百零八年十二月三十一日止。

(四) 九十九年五月修正所得稅法第五條條文，將營利事業所得稅稅率由百分之二十調降為百分之十七，並自九十九年度施行。

子公司可成蘇州、可勝蘇州、可利蘇州及亞奇拉蘇州依當地法令規定，自累積獲利年度開始，所得二年免稅，三年減半徵收，九十九年度可成蘇州適用稅率為 22%，可勝蘇州及可利蘇州屬三年減半徵收期間適用稅率為 11%，亞奇拉蘇州屬三年減半徵收期間適用稅率為 12.5%；可成宿遷及緯成泰州依當地法令規定適用法定稅率為 25%。

遞延所得稅資產（負債）之構成項目如下：

	九 十 九 年 十二月三十一日	九 十 八 年 十二月三十一日
流 動		
遞延所得稅資產		
存貨損失	\$ 60,043	\$ 30,033
未實現兌換損失	11,293	2,329
聯屬公司間未實現利 益	942	1,215
虧損扣抵	-	53,656
其 他	(7,816)	11,942
遞延所得稅資產－流動淨 額	<u>64,462</u>	<u>99,175</u>

(接次頁)

(承前頁)

	九 十 九 年 十二月三十一日	九 十 八 年 十二月三十一日
非 流 動		
遞延所得稅資產		
聯屬公司間未實現利		
益	\$ 1,428	\$ 2,682
其 他	66	132
	<u>1,494</u>	<u>2,814</u>
遞延所得稅負債		
折舊差異	(49,281)	(50,398)
遞延所得稅負債－非流動		
淨額	(47,787)	(47,584)
遞延所得稅資產淨額	<u>\$ 16,675</u>	<u>\$ 51,591</u>

併入合併報表之個體各自採淨額方式表達，上述遞延所得稅資產淨額於資產負債表中分別列示如下：

	九 十 九 年 十二月三十一日	九 十 八 年 十二月三十一日
遞延所得稅資產－流動	\$ 87,505	\$ 99,175
遞延所得稅負債－流動	(23,043)	-
遞延所得稅資產－非流動	3,684	3,905
遞延所得稅負債－非流動	(51,471)	(51,489)
	<u>\$ 16,675</u>	<u>\$ 51,591</u>

為持續拓展本公司之營運規模及支應海外轉投資公司之營運資金需求，本公司管理階層決定中國及海外其他地區子公司之未分配盈餘優先作永久性投資（其中截至九十八年十二月底未分配盈餘之保留業經本公司董事會於九十九年三月通過），是以相關權益法認列之投資收益並未估列遞延所得稅負債。

本公司之營利事業所得稅申報案件，業經稅捐稽徵機關核定至九十七年度。

兩稅合一相關資訊如下：

	九 十 九 年 十二月三十一日	九 十 八 年 十二月三十一日
八十六年度以前未分配盈餘	\$ 11,609	\$ 11,609
八十七年度以後未分配盈餘	<u>18,144,817</u>	<u>15,376,798</u>
	<u>\$18,156,426</u>	<u>\$15,388,407</u>

九十九年及九十八年底本公司股東可扣抵稅額帳戶餘額分別為 865,170 千元及 725,545 千元。

九十九及九十八年度盈餘分配適用之稅額扣抵比率分別為 5.75%（預計）及 6.31%。

依所得稅法規定，本公司分配屬於八十七年度（含）以後之盈餘時，本國股東可按股利分配日之稅額扣抵比率計算可獲配之股東可扣抵稅額。由於實際分配予股東之可扣抵稅額，應以股利分配日之股東可扣抵稅額帳戶餘額為準，因此本公司預計九十九年度盈餘分配之稅額扣抵比率可能與將來實際分配予股東時所適用之稅額扣抵比率有所差異。

國外股東僅能就未分配盈餘實際課徵 10%稅額部分，用以抵減股利分配之扣繳稅額。

十八、 用人、折舊及攤銷費用

	九 十 九 年 度 營 業 成 本	九 十 九 年 度 營 業 費 用	九 十 九 年 度 合 計	九 十 八 年 度 營 業 成 本	九 十 八 年 度 營 業 費 用	九 十 八 年 度 合 計
用人費用						
薪 資	\$3,909,499	\$1,159,224	\$5,068,723	\$2,651,008	\$1,179,781	\$3,830,789
勞 健 保	34,984	6,954	41,938	17,034	7,661	24,695
退 休 金	127,993	26,556	154,549	70,205	17,563	87,768
其 他	<u>445,324</u>	<u>116,100</u>	<u>561,424</u>	<u>212,963</u>	<u>78,176</u>	<u>291,139</u>
	<u>\$4,517,800</u>	<u>\$1,308,834</u>	<u>\$5,826,634</u>	<u>\$2,951,210</u>	<u>\$1,283,181</u>	<u>\$4,234,391</u>
折 舊	\$1,754,984	\$ 190,498	\$1,945,482	\$1,600,315	\$ 227,190	\$1,827,505
攤 銷	54,834	34,284	89,118	56,767	65,332	122,099

十九、每股盈餘

損益表上每股盈餘之計算其分子及分母揭露如下：

(一) 分子－歸屬母公司股東之合併總純益

	九 十 九 年 度		九 十 八 年 度	
	稅 前	稅 後	稅 前	稅 後
本期淨利	\$5,166,419	\$4,429,844	\$3,841,008	\$3,320,083
具稀釋作用之潛在普通 股之影響				
可轉換公司債	18,239	18,239	6,135	6,135
稀釋每股盈餘				
屬於普通股股 東之純益加 潛在普通股 之影響	\$5,184,658	\$4,448,083	\$3,847,143	\$3,326,218

(二) 分母－股數（千股）

	九 十 九 年 度	九 十 八 年 度
普通股流通在外加權平 均股數	664,909	662,391
加：盈餘轉增資股數追 溯調整	—	—
計算基本每股盈餘之加 權平均股數	664,909	662,391
員工分紅	642	414
具稀釋作用之可轉換公 司債潛在普通股股數	48,165	3,080
計算稀釋每股盈餘之加 權平均股數	713,716	665,885

本公司自九十七年一月一日起，採用(九六)基秘字第○五二號函，將員工分紅及董監酬勞視為費用而非盈餘之分配。若企業得選擇以股票或現金發放員工分紅，則計算稀釋每股盈餘時，應假設員工分紅將採發放股票方式，並於該潛在普通股具有稀釋作用時計入加權平均流通在外股數，以計算稀釋每股盈餘。計算稀釋每股盈餘時，以該潛在普通股資產負債表日之收盤價，作為發行股數之判斷基礎。於次年度股東會決議員工分紅發放股數前計算稀釋每股盈餘時，亦繼續考量該等潛在普通股之稀釋作用。

二十、金融商品資訊之揭露

二十、金融商品資訊之揭露

(一) 公平價值之資訊

	九 十 九 年		九 十 八 年	
	十 二 月 三 十 一 日		十 二 月 三 十 一 日	
	帳面價值	公平價值	帳面價值	公平價值
<u>非衍生性金融商品</u>				
資 產				
備供出售金融資				
產一流動及非				
流動	\$ 581,398	\$ 581,398	\$ 3,186,654	\$ 3,186,654
以成本衡量之金				
融資產—非流動			229,167	
負 債				
長期借款（含一				
年內到期部				
分）	2,006,667	2,006,667	4,283,667	4,283,667
應付公司債	4,711,766	4,711,766	4,641,177	4,641,177
<u>衍生性金融商品</u>				
負 債				
公平價值變動列				
入損益之金融				
負債—流動	16,700	16,700	69,050	69,050

(二) 本公司估計金融商品公平價值所使用之方法及假設如下：

1. 上述金融商品不包括現金、應收帳款、應收帳款—關係人、其他應收款、其他應收款—關係人、存出保證金、短期借款、應付帳款、應付帳款—關係人、應付費用及存入保證金。此類商品到期日甚近或以現金為之，其帳面價值應屬估計公平價值之合理基礎。
2. 公平價值變動列入損益之金融商品及備供出售金融資產如有活絡市場之公開報價時，則以此市場價格為公平價值。若無市場價格可供參考時，則採用評價方法估計。本公司採用評價方法所使用之估計及假設，與市場參與者於金融商品訂價時用以作為估計及假設之資訊一致，該資訊為本公司可取得者。
3. 以成本衡量之金融資產係投資未上市（櫃）公司股票及上市公司尚未公開發行之私募普通股（九十八年底），其無活絡市場公開報價且實務上須以超過合理成本之金額方能取得可驗證公平價值，因此不

之資訊一致，該資訊為本公司可取得者。

3. 以成本衡量之金融資產係投資未上市（櫃）公司股票及上市公司尚未公開發行之私募普通股（九十八年底），其無活絡市場公開報價且實務上須以超過合理成本之金額方能取得可驗證公平價值，因此不列示其公平價值。
4. 長期借款係以浮動利率計息，是以其帳面價值即為公平價值。
5. 無擔保轉換公司債以其預期現金流量之折現值估計公平價值，折現率則以本公司所能獲得類似條件之利率為準。

（三）本公司及子公司金融資產及金融負債之公平價值，以活絡市場之公開報價直接決定者，及以評價方法估計者分別為：

	公 開 報 價 決 定 之 金 額		評 價 方 法 估 計 之 金 額	
	九 十 九 年 十二月三十一日	九 十 八 年 十二月三十一日	九 十 九 年 十二月三十一日	九 十 八 年 十二月三十一日
<u>資 產</u>				
公平價值變動列入				
損益之金融資產				
一流動	\$ -	\$ -	\$ 124,626	\$ -
備供出售金融資產				
一流動及非流動	524,310	3,186,654	173,379	-
<u>負 債</u>				
公平價值變動列入				
損益之金融負債				
一流動	-	-	16,700	69,050

（四）本公司及子公司於九十九年度因以評價方法估計之公平價值變動而認列為當年度利益淨額為 176,976 千元。

（五）本公司及子公司九十九年及九十八年十二月三十一日具利率變動之公平價值風險之金融資產分別為 17,242,883 千元及 21,168,000 千元，金融負債分別為 4,711,766 千元及 4,641,177 元；具利率變動之現金流量風險之金融資產分別為 4,526,456 千元及 751,391 千元，金融負債分別為 14,868,448 千元及 13,494,623 千元。

（六）本公司九十九及九十八年度非以公平價值衡量且公平價值變動認列損益之金融資產或金融負債，其利息收入分別為 226,371 千元及 116,427 千元，利息費用（包括資本化利息）分別為 206,385 千元及 189,318 千元。

（七）財務風險資訊

1. 市場風險

本公司及子公司投資之上市公司證券及基金等金融資產，皆以活絡市場公開報價為公平價值，市場價格變動將使其公平價值變動；市場價格每下降1%，將使上述九十九年十二月底金融資產之公平價值減少5,243千元。

2. 信用風險

金融資產受到本公司及子公司之交易對方或他方未履合約之潛在影響，其影響包括本公司及子公司所從事金融商品之信用風險集中程度、組成要素、合約金額及其他應收款。本公司及子公司信用風險係以資產負債表日公平價值為正數之合約為評估對象，其九十九年及九十八年十二月三十一日之最大信用暴險與其帳面價值相同。

本公司及子公司信用風險顯著集中之應收帳款金額如下：

依公司別	九十九年十二月三十一日		九十八年十二月三十一日	
	帳面價值	最大信用暴險金額	帳面價值	最大信用暴險金額
甲公司	\$3,045,902	\$3,045,902	\$2,154,623	\$2,154,623
乙公司	1,254,064	1,254,064	120,829	120,829
丙公司	1,189,094	1,189,094	18,237	18,237
丁公司	644,981	644,981	574,261	574,261
戊公司	642,688	642,688	336,612	336,612
己公司	11,033	11,033	927,153	927,153
其他	2,741,874	2,741,874	2,170,335	2,170,335
總計	<u>\$9,529,636</u>	<u>\$9,529,636</u>	<u>\$6,302,050</u>	<u>\$6,302,050</u>

本公司及子公司交易對象皆為信用良好之公司組織，預期不致產生重大信用風險。

3. 流動性風險

本公司及子公司營運資金及銀行融資額度足以支應未來營運所需，故未有因無法籌措資金以履行合約義務之流動性風險。

本公司及子公司投資之上市公司證券及基金具有活絡市場，故預期可輕易在市場上以接近公平價格迅速出售金融資產。本公司及子公司投資之其他權益商品均無活絡市場，故預期有重大流動性風險。

4. 利率變動之現金流量風險

本公司及子公司九十九年底從事浮動利率之銀行存款及借款。市場利率每增加1%，將使本公司及子公司現金流出一年淨增加103,420千元。

二一、關係人交易

(一) 關係人名稱及關係

關係人名稱	與本公司之關係
帛漢股份有限公司（帛漢公司）	對成漢熱傳採權益法評價之主要股東 —持股45%

(二) 重大之交易事項

九十八年度向帛漢公司購入材料 9 千元帳列試驗費，截至九十八年十二月底尚未支付金額為 9 千元。

(三) 董事、監察人及管理階層薪酬資訊

	九 十 九 年 度	九 十 八 年 度
薪 資	\$ 32,405	\$ 23,899
獎 金	2,360	919
特 支 費	-	874
紅 利	27,099	36,297
	<u>\$ 61,864</u>	<u>\$ 61,989</u>

二二、質抵押之資產

下列資產業已提供為長、短期融資額度之擔保品：

	帳 面 價 值	帳 面 價 值
	九 十 九 年 十 二 月 三 十 一 日	九 十 八 年 十 二 月 三 十 一 日
出租資產（含重估增值）	\$ 210,498	\$ 215,009
未完工程及預付設備款	596,813	596,813
受限制資產（流動及非流動）－ 質押定存	3,118,328	8,197,343
受限制資產（流動）－質押活存	1,407,212	-
	<u>\$5,332,851</u>	<u>\$9,009,165</u>

二三、截至九十九年十二月三十一日止重大承諾事項及或有事項

除財務報表附註五、十一及十四所述者外，尚有：

- （一） 子公司亞奇拉蘇州與蘇州華盛科技有限公司簽訂廠房租賃契約，承租期間為一〇〇年至一〇二年十月底止，依約未來租金支出情形如下：

年 度	金 額
一〇〇年	\$ 9,577 (人民幣 2,166 千元)
一〇一年	9,432 (人民幣 2,134 千元)
一〇二年	7,860 (人民幣 1,778 千元)
	<u>\$26,869</u>

- （二） 本公司及子公司已承諾惟尚未購置固定資產及原料金額分別為 2,655,839 千元及 3,974 千元。

- （三） 本公司及子公司已開立未使用信用狀餘額為 368,733 千元。

二四、其 他

本公司及子公司具重大影響之外幣金融資產及負債資訊如下：

單位：各外幣及新台幣均為千元

	九 十 九 年 十 二 月 三 十 一 日			九 十 八 年 十 二 月 三 十 一 日		
	外 幣 匯 率	新 台 幣	外 幣 匯 率	新 台 幣	外 幣 匯 率	新 台 幣
金融資產						
貨幣性項目						
人 民 幣	\$ 1,754,736	4.4205	\$ 7,756,810	\$ 1,284,231	4.6858	\$ 6,017,648
美 金	789,342	29.08~29.28	23,035,365	631,688	31.94~32.00	20,207,267
日 圓	23,562	0.3554 ~	8,381	1,037,537	0.3452 ~	358,693
		0.3562			0.3458	
歐 元	242	38.72~38.93	9,405	244	45.90~45.97	11,207

（接次頁）

(承前頁)

	九 十 九 年 十 二 月 三 十 一 日				九 十 八 年 十 二 月 三 十 一 日			
	外	幣	匯	率	新	台	幣	
非貨幣性項目								
人 民 幣	\$	28,193		4.4205	\$	124,625		
美 金		3,992		29.13		116,291		
採權益法之長 期股權投資								
人 民 幣	\$	106,563		4.4205	\$	471,066		
金融負債								
貨幣性項目								
人 民 幣	\$	663,536		4.4205	\$	2,933,160	\$	368,328
美 金		329,501	29.13~29.28			9,632,615		260,530
日 圓		13,351,532	0.3583 ~ 0.3602			4,784,009	5,028,635	0.3457 ~ 0.3490
歐 元		51	39.12			1,990	57	46.30
								2,620

二五、附註揭露事項

(一) 重大交易事項及(二)轉投資事業相關資訊

1. 資金貸與他人：參閱附表一。
2. 為他人背書保證：參閱附表二。
3. 期末持有有價證券情形：參閱附表三。
4. 累積買進或賣出同一有價證券之金額達新台幣一億元或實收資本額 20%以上：參閱附表四。
5. 取得不動產之金額達新台幣一億元或實收資本額 20%以上：無。
6. 處分不動產之金額達新台幣一億元或實收資本額 20%以上：無。
7. 與關係人進、銷貨之金額達新台幣一億元或實收資本額 20%以上：參閱附表五。
8. 應收關係人款項達新台幣一億元或實收資本額 20%以上：參閱附表六。
9. 被投資公司資訊：參閱附表七。
10. 從事衍生性商品交易：參閱附註五及十四。

(三) 大陸投資資訊

1. 大陸被投資公司名稱、主要營業項目、實收資本額、投資方式、資金匯出入情形、持股比例、投資損益、期末投資帳面價值、已匯回投資損益及赴大陸地區投資限額：參閱附表八。
2. 與大陸被投資公司直接或間接由第三地區所發生下列之重大交易事項，暨其價格、付款條件、未實現損益：參閱附表九。
3. 與大陸被投資公司直接與間接經由第三地區事業提供票據背書保證或提供擔保品情形：參閱附表二。
4. 與大陸被投資公司直接與間接經由第三地區提供資金融通情形：參閱附表一。
5. 其他對當年度損益或財務狀況有重大影響之交易事項：無。

二六、部門別財務資訊

(一) 產業別財務資訊

本公司及子公司主要產業係從事各種鋁、鎂等合金壓鑄品及模具之製造、加工及銷售，因該產業之收入、產業損益及所使用之可辨認資產均佔本公司所有產業各該項合計數之百分之九十以上，故無需揭露產業別財務資訊。

(二) 地區別財務資訊

九十九年度

	國 內	大 陸 地 區	調 整 及 沖 銷	合 併
來自母公司及合併子公司以外客戶之收入	\$ 3,848,218	\$17,996,420	\$ -	\$21,844,638
來自母公司及合併子公司之收入	5,223,967	3,222,637	(8,446,604)	-
收入合計	<u>\$ 9,072,185</u>	<u>\$21,219,057</u>	<u>(\$8,446,604)</u>	<u>\$21,844,638</u>
部門利益	<u>\$ 1,523,877</u>	<u>\$ 3,991,861</u>	<u>(\$ 428,385)</u>	<u>\$ 5,087,353</u>
利息費用				(206,385)
其他收入淨額				306,148
繼續營業部門稅前利益				<u>\$ 5,187,116</u>
可辨認資產	<u>\$29,520,836</u>	<u>\$41,687,701</u>	<u>(\$14,037,130)</u>	\$57,171,407
長期投資				922,147
資產合計				<u>\$58,093,554</u>

九十八年度

	國	內	大 陸 地 區	調 整 及 沖 銷	合 併
來自母公司及合併子公司以外客戶之收入	\$ 1,820,826		\$15,167,190	\$ -	\$16,988,016
來自母公司及合併子公司之收入	695,256		914,512	(1,609,768)	-
收入合計	<u>\$ 2,516,082</u>		<u>\$16,081,702</u>	<u>(\$1,609,768)</u>	<u>\$16,988,016</u>
部門利益	<u>\$ 431,384</u>		<u>\$ 2,777,374</u>	<u>\$ 350,903</u>	<u>\$ 3,559,661</u>
利息費用					(177,908)
其他收入淨額					472,274
繼續營業部門稅前利益					<u>\$ 3,854,027</u>
可辨認資產	<u>\$27,538,850</u>		<u>\$34,047,830</u>	<u>(\$ 8,013,674)</u>	\$53,573,006
長期投資					310,231
資產合計					<u>\$53,883,237</u>

(三) 外銷銷貨資訊

地 區	九 十 九 年 度	九 十 八 年 度
亞 洲	\$ 854,516	\$ 445,387
歐 洲	8,874	13,695
美 洲	1,086	1,061
	<u>\$ 864,476</u>	<u>\$ 460,143</u>
佔銷貨收入淨額%	<u>4</u>	<u>3</u>

(四) 重要客戶資訊

本公司及子公司九十九及九十八年度重要客戶之銷貨收入佔合併損益表銷貨收入淨額 10%以上之客戶明細如下：

客 戶 名 稱	九 十 九 年 度	九 十 八 年 度
	金 額 %	金 額 %
甲	\$7,875,157 36	\$6,119,470 36
乙	1,742,598 8	1,699,656 10

可成科技股份有限公司及子公司
資金貸與他人
民國九十九年度

附表一

單位：新台幣千元

資金貸與他人者 編號	資金貸與對象	往來科目	對個別對象 資金貸與限額 (千元)	本期最高餘額	期末 未 餘	利率區間(%)	資金 原	提列 帳	備 抵 額	擔 保 品 稱 價 值	業務往來 金額	資金 最高 限額 (千元)
1	Casimate International Co., Ltd. 可勝科技(蘇州)有限公司	暫付款	\$ 13,070,551	\$ 1,240,200	\$ 765,759	1.457-1.737	短期資金週轉	-	-	-	-	-
	可成科技(香港)有限公司 Cepheus International Co., Ltd.	同上 代付款	3,181,448	225,050 55	203,910 -	1.488-1.688	同上 同上	- -	- -	- -	-	\$26,141,102 \$ 6,382,596
2	Avatar Co., Ltd. Orion Co., Ltd. Stella International Co., Ltd. Gigamag Co., Ltd.	暫付款 同上 同上	\$ 13,070,551	\$ 247,086 234,685 142,186	\$ - 212,649 135,047 \$ 347,696	- - -	短期資金週轉 同上 同上	- - -	- - -	- -	-	\$26,141,102
3	Stella International Co., Ltd. 可成科技(蘇州)有限公司 可利科技(蘇州工業園區)有限公司 Aquila International Co., Ltd. Cetus International Co., Ltd.	暫付款 同上 同上 代付款	\$ 13,070,551	\$ 417,950 1,524,250 3,199 183	\$ - 1,456,500 - 166 \$ 1,456,666	- 1.484-1.738 - -	短期資金週轉 同上 同上 同上	- - -	- -	- -	-	\$26,141,102 \$ 4,392,260
4	Nanomag International Co., Ltd. Cepheus International Co., Ltd. Cetus International Co., Ltd. Sagitta International Co., Ltd. Cygnus International Co., Ltd. Lyra International Co., Ltd. Uranus International Co., Ltd.	代付款 同上 同上 同上 同上 同上	\$ 6,047,374	\$ 63 68 203 67 67 63	\$ - 65 - - 65 \$ 65 \$ -	- - - - - -	短期資金週轉 同上 同上 同上 同上 同上	- - - - - -	- -	- -	-	\$12,094,748
5	可勝科技(蘇州)有限公司 可勝科技(蘇州工業園區)有限公司	暫付款	\$ 13,070,551	\$ 246,527	\$ -	-	短期資金週轉	-	-	-	-	\$26,141,102 \$26,141,102
6	Hoppi Co., Ltd. Stella International Co., Ltd. Gigamag Co., Ltd.	暫付款 同上	\$ 13,070,551	\$ 385,800 306,700	\$ 349,560 291,300 \$ 640,860	- -	短期資金週轉 同上	- -	- -	- -	-	\$26,141,102

註一：資金貸予辦法限額係為各公司期末淨值百分之二十；惟本公司直接及間接持股 100%之國外公司，為本公司期末淨值百分之四十。
註二：資金貸予辦法限額係為各公司期末淨值百分之四十；惟本公司直接及間接持股 100%之國外公司，為本公司期末淨值百分之八十。

可成科技股份有限公司及子公司
背書保證情形
民國九十九年度

單位：新台幣千元

附表二

為背書保證者	人背書保證者公司名稱	保書名稱	證與本公司之關係	對象背書保證之金額(除)	對單一企業之保證金額(除)	本業額(除)	期書保額	最保額	高期背書保額	書保額	以證之額	財產擔保金額	保書金額佔最近期財務報告淨值之比率(%)	證書最高額(註二)	證額
本公司	Avatar Co., Ltd. Orion Co., Ltd. Gigamag Co., Ltd.		子公司(間接持股100%) 子公司(間接持股100%) 子公司(持股100%)	\$ 16,338,188	\$ 2,165,050 2,106,380 3,811,525	\$ 1,608,500 1,994,940 3,603,440	\$ 4.92 6.11 11.03	\$ 32,676,377							
Castmate International Co., Ltd.	可利科技(蘇州工業園區)有限公司		子公司(間接持股100%)	\$ 31,814,478	\$ 5,380,400	\$ (註三)	-								
	可成科技股份有限公司 Nanomag International Co., Ltd.		本公司 子公司(持股100%)		642,955 2,072,050	2,060,092 2,060,092	- 6.30 6.30	\$ 31,814,478							
Stella International Co., Ltd.	可利科技(蘇州工業園區)有限公司		子公司(間接持股100%)	\$ 21,961,298	\$ 835,380	\$ (註四)	-								
	可成科技股份有限公司		本公司		227,842		-								
可成科技(蘇州)有限公司	可利科技(蘇州工業園區)有限公司		子公司(間接持股100%)	\$ 10,023,224	\$ 711,135	\$ 663,075	2.03	\$ 21,961,298							
可勝科技(蘇州)有限公司	可利科技(蘇州工業園區)有限公司 可成科技(宿遷)有限公司		子公司(間接持股100%) 子公司(間接持股100%)	\$ 18,606,352	\$ 521,499 140,955	\$ 486,255	1.49	\$ 18,606,352							
Avatar Co., Ltd.	可利科技(蘇州工業園區)有限公司 Nanomag International Co., Ltd.		子公司(間接持股100%) 子公司(持股100%)	\$ 4,046,024	\$ 1,478,671 303,537	\$ 303,537 303,537	- 0.93 0.93	\$ 4,046,024							
Hoppi Co., Ltd.	可利科技(蘇州工業園區)有限公司 可成科技股份有限公司 Nanomag International Co., Ltd.		子公司(間接持股100%) 本公司 子公司(持股100%)	\$ 5,472,054	\$ 696,095 966,178 259,440	\$ 457,010 457,010	- 1.40 1.40	\$ 5,472,054							

註一：對單一企業背書保證之限額，本公司為期末淨值百分之五十，子公司為各子公司淨值百分之二百。

註二：背書保證最高限額，本公司為期末淨值百分之百，子公司為各子公司淨值百分之二百。

註三：係由 Nanomag International Co., Ltd.、Castmate International Co., Ltd.及 Cygnus International Co., Ltd.對可利科技(蘇州工業園區)有限公司共同背書保證。

註四：係由 Nanomag International Co., Ltd.、Castmate International Co., Ltd.及 Cygnus International Co., Ltd.及 Stella International Co., Ltd.對可利科技(蘇州工業園區)有限公司共同背書保證。

可成科技股份有限公司及子公司
期末持有有價證券明細表
民國九十九年十二月三十一日

單位：新台幣千元

附表三

持 有 之 公 司	有 價 證 券 種 類 及 名 稱	有 價 證 券 發 行 人 與 係 屬	期 目 科 列	單 位 ／ 股 數	帳 面 金 額	比 率 (%)	市 價	備 註
本公司	日盛貨幣市場基金	備供出售金融資產－ 流動	同 上	6,495,478	\$ 92,030	-	\$ 92,030	
	保誠成實貨幣市場基金	同 上	同 上	2,689,379	35,031	-	35,031	
	元大萬泰貨幣市場基金	同 上	同 上	620,892	9,012	-	9,012	
	聯邦貨幣市場基金	同 上	同 上	3,954,475	50,049	-	50,049	
	第一金全家福基金	同 上	同 上	175,540	30,014	-	30,014	
	華南永昌投資吸收益組合基金	同 上	同 上	19,004,298	187,369	-	187,369	
	神州數碼控股股份有限公司－上市公司（台灣存託憑證）	同 上	同 上	170,000	4,514	-	4,514	
					<u>\$ 408,019</u>		<u>\$ 408,019</u>	
	凌巨科技公司－上市公司（私募股票）	備供出售金融資產－ 非流動	同 上	10,198,783	\$ 173,379	3	\$ 173,379	
	亞太電信公司－公開發行公司	以成本衡量之金融資 產－非流動	同 上	1,205,000	\$ -	-	-	
	洛鈺科技公司－非公開發行公司	同 上	同 上	611,374	-	1	-	
					<u>\$ -</u>		<u>\$ -</u>	
	Gigamag Co., Ltd.－外國公司	採權益法之長期股權 投資	同 上	14,377,642	\$ 3,542,752	100	\$ 4,348,596	差異係順流交 易未實現銷 貨利益
Gigamag Co., Ltd.	Nanomag International Co., Ltd.－外國公司	同 上	同 上	78,128,093	30,236,868	100	30,236,868	
	友成資產管理公司－非公開發行公司	同 上	同 上	2,900,000	9,234	100	9,234	
	成達熱傳科技公司－非公開發行公司	同 上	同 上	1,800,000	14,336	30	14,336	
	悅康健康管理顧問科技公司－非公開發行公司	同 上	同 上	300,000	1,947	30	1,947	
	可耀光電公司－非公開發行公司	同 上	同 上	499,000	3,961	99.8	3,961	
	鑫禾科技公司－公開發行公司	同 上	同 上	8,688,753	327,584	28.4	327,584	
	光錄科技公司－興櫃公司	同 上	同 上	7,448,144	121,550	8.3	122,739	差異係股權淨 值差異
					<u>\$ 34,258,232</u>		<u>\$ 35,065,265</u>	
	Hoppi Co., Ltd.－外國公司	採權益法之長期股權 投資	同 上	4,598,742	\$ 2,736,027	100	\$ 2,736,027	差異係順流交 易未實現銷 貨利益
	Avatar Co., Ltd.－外國公司	同 上	同 上	6,938,100	266,737	100	2,023,012	差異係逆流交 易未實現銷 貨利益
Hoppi Co., Ltd.	Leo Co., Ltd.－外國公司	同 上	同 上	15,000,000	449,622	100	449,624	差異係逆流交 易未實現銷 貨利益
	Orion Co., Ltd.－外國公司	同 上	同 上	5,000,000	160,849	100	228,062	差異係順流交 易未實現銷 貨利益
					<u>\$ 3,613,235</u>		<u>\$ 5,436,725</u>	
	摩根富林明美國複合收益基金	備供出售金融資產－ 流動	同 上	324,038	\$ 116,291	-	\$ 116,291	

（接次頁）

(承前頁)

持 有 之 公 司	有 價 證 券 種 類 及 名 稱	有 價 證 券 發 行 人 與 係 關	帳 列 科 目	期 單 位	股 數	帳 面 金 額	比 率 (%)	市 價	未 償 價	註
Nanomag International Co., Ltd.	Digital Value Investment Ltd. — 外國公司		以成本衡量之金融資產 — 流動	10,000	-	\$ -	4	\$ -	-	
	North America Venture Fund II, L.P. — 外國公司		同 上	1,300,000	-	\$ -	2	\$ -	-	
	Artery Co., Ltd. — 外國公司	100%轉投資之子公司	採權益法之長期股權投資	632,495	\$ 1,264	\$ 1,264	100	\$ 1,264	1,264	
	Gemini International Co., Ltd. — 外國公司	同 上	同 上	2,944,500	86,137	86,137	100	86,137	86,137	差異係側流交易未實現銷貨利益
	Castmate International Co., Ltd. — 外國公司	同 上	同 上	34,349,591	15,869,172	15,869,172	100	15,907,239	15,907,239	差異係側流交易未實現銷貨利益
	Stella International Co., Ltd. — 外國公司	同 上	同 上	47,040,600	10,956,153	10,956,153	100	10,980,649	10,980,649	差異係側流交易未實現銷貨利益
	Aquila International Co., Ltd. — 外國公司	75%轉投資之子公司	同 上	1,050,000	222,108	222,108	75	222,108	222,108	
	Uranus International Co., Ltd. — 外國公司	100%轉投資之子公司	同 上	66,687,763	2,039,457	2,039,457	100	2,056,141	2,056,141	差異係側流交易未實現銷貨利益
	Grus International Co., Ltd. — 外國公司	同 上	同 上	15,025,793	440,712	440,712	100	440,712	440,712	
	Draco International Co., Ltd. — 外國公司	同 上	同 上	-	-	-	100	-	-	
	Neat International Co., Ltd. — 外國公司	同 上	同 上	-	-	-	100	-	-	
	Catcher Technology Phils Inc. — 外國公司	100%轉投資之子公司	採權益法之長期股權投資	581,250	\$ 29,615,003	\$ 29,615,003	100	\$ 29,694,250	\$ 29,694,250	
Artery Co., Ltd.			採權益法之長期股權投資		\$ 1,723	\$ 1,723	100	\$ 1,723	1,723	
Castmate International Co., Ltd.	Castmate International Pte. Ltd. — 外國公司	100%轉投資之子公司	採權益法之長期股權投資	100,000	\$ 2,545	\$ 2,545	100	\$ 2,545	2,545	
	Cygnus International Co., Ltd. — 外國公司	同 上	同 上	139,345,259	14,036,721	14,036,721	100	14,036,721	14,036,721	
Cygnus International Co., Ltd.	可成科技（蘇州）有限公司 — 非公開發行公司	100%轉投資之子公司	採權益法之長期股權投資	-	\$ 5,011,612	\$ 5,011,612	100	\$ 5,011,612	5,011,612	
	可利科技（蘇州工業園區）有限公司 — 非公開發行公司	同 上	同 上	-	9,025,170	9,025,170	100	9,025,170	9,025,170	
Stella International Co., Ltd.	Norma International Pte. Ltd. — 外國公司	100%轉投資之子公司	採權益法之長期股權投資	100,000	\$ 2,544	\$ 2,544	100	\$ 2,544	2,544	
	Lyra International Co., Ltd. — 外國公司	同 上	同 上	77,014,868	9,303,115	9,303,115	100	9,303,115	9,303,115	
Lyra International Co., Ltd.	可勝科技（蘇州）有限公司 — 非公開發行公司	100%轉投資之子公司	採權益法之長期股權投資	-	\$ 9,305,659	\$ 9,305,659	100	\$ 9,305,659	9,305,659	
			採權益法之長期股權投資		\$ 9,303,176	\$ 9,303,176	100	\$ 9,303,176	9,303,176	
Aquila International Co., Ltd.	Saturn International Pte. Ltd. — 外國公司	75%轉投資之子公司	採權益法之長期股權投資	100,000	\$ 2,613	\$ 2,613	100	\$ 2,613	2,613	
	Cepheus International Co., Ltd. — 外國公司	同 上	同 上	1,400,000	289,159	289,159	100	289,159	289,159	
					\$ 291,772	\$ 291,772		\$ 291,772	291,772	

(接次頁)

(承前頁)

持 有 之 公 司	有 價 證 券 種 類 及 名 稱	有 價 證 券 發 行 人 與 公 司 之 關 係	帳 目 類 別	期 單 位	股 數	帳 面 金 額	比 率 (%)	市 價	未 備 價	註
Cepheus International Co., Ltd.	亞奇拉科技(蘇州)有限公司—非公開發行公司	75%轉投資之子公司	採權益法之長期股權投資	-	-	\$ 289,012	100	\$ 289,012		
Uranus International Co., Ltd.	可成科技(宿遷)有限公司—非公開發行公司	100%轉投資之子公司	採權益法之長期股權投資	-	-	\$ 2,056,119	100	\$ 2,056,119		
Grus International Co., Ltd.	Sagitta International Co., Ltd.—外國公司	93%轉投資之子公司	採權益法之長期股權投資	14,935,923	-	\$ 438,212	93	\$ 438,212		
Sagitta International Co., Ltd.	巢湖雲海銀業有限公司—非公開發行公司	46%轉投資公司	採權益法之長期股權投資	-	-	\$ 471,066	49	\$ 471,066		
Gemini International Co., Ltd.	Cetus International Co., Ltd.—外國公司	70%轉投資之子公司	採權益法之長期股權投資	2,940,000	-	\$ 86,135	70	\$ 86,135		
Cetus International Co., Ltd.	緯成科技(泰州)有限公司—非公開發行公司	70%轉投資之子公司	採權益法之長期股權投資	-	-	\$ 123,323	100	\$ 123,323		

附表四

單位：新台幣千元
(俾外幣為元)

可成科技股份有限公司及子公司
累積買進或賣出同一有價證券之金額達新台幣一億元或實收資本額百分之二十以上
民國九十九年度

公 司 名 稱	有 價 證 券 名 稱	帳 列 科 目	交 易 對 象	期 間	初 買	入 賣	出 期	額 處 分 (損) 益 股 數 / 單 位	金 位	金 位	額 處 分 (損) 益 股 數 / 單 位	金 位	金 位	額 處 分 (損) 益 股 數 / 單 位	金 位	金 位
本公司	復華債券基金	備供出售金融資產—流動	無	36,197,785	\$	500,083	4,700,862	\$	65,000	\$	565,000	\$	255	-	\$	-
	日盛貨幣市場基金	同上	同上	24,235,734		342,134	39,309,911		556,000		806,000		819	6,495,478		92,030
	群益安穩債券基金	同上	同上	19,464,973		300,031	1,296,403		20,000		320,000		82	-		-
	寶來得寶貨幣市場基金	同上	同上	26,136,958		300,031	2,524,263		29,000		329,000		93	-		-
	聯邦貨幣市場基金	同上	同上	14,518,648		183,021	24,135,761		305,000		437,988		287	3,954,475		50,049
	保誠誠實貨幣市場基金	同上	同上	12,325,466		160,026	20,902,782		272,000		397,005		169	2,689,379		35,031
	保德信債券基金	同上	同上	34,031,815		515,095	-		-		515,028		577	-		-
	安泰ING債券基金	同上	同上	19,236,770		300,046	6,400,125		100,000		400,013		507	-		-
	元大萬泰貨幣市場基金	同上	同上	36,496,188		528,085	2,205,634		32,000		550,992		731	620,892		9,012
	兆豐國際寶鑽債券基金	同上	同上	-		-	16,315,512		195,000		195,000		331	-		-
	華南永昌投資級收益組合基金	同上	同上	-		-	29,000,000		290,000		99,957		286	19,004,298		187,369
	元大全球短期收益基金	同上	同上	-		-	75,139,942		758,000		758,000		2,637	-		-
Hoppi Co., Ltd.	摩根富林明美國複合收益基金	備供出售金融資產—流動	無	-	\$	-	304,414	\$	116,520	\$	-	\$	-	324,038 (註一)	\$	116,291
					USD		4,000,000	USD	4,000,000	USD	-	USD	-	-	3,992,145.57	
Nanomag International Co., Ltd.	Uranus International Co., Ltd.	採權益法之長期股權投資	100%轉投資子公司	13,001,000	\$	409,489	53,686,763	\$	1,666,578	\$	-	\$	-	66,687,763	\$	2,039,457
					USD	12,800,524.19		USD	57,211,727.44 (註二)	USD	-	USD	-	-	70,012,251.63	
	Grus International Co., Ltd.	採權益法之長期股權投資	100%轉投資子公司	-		(207)	15,025,793		440,901	USD	-	USD	-	15,025,793	USD	440,712
					USD	(6,473.47)			15,135,617.18 (註三)		-		-	-	15,129,143.71	
Uranus International Co., Ltd.	可成科技(宿遷)有限公司	採權益法之長期股權投資	100%轉投資子公司	-	\$	409,642	-	\$	1,683,099	USD	-	\$	-	-	\$	2,056,119
					USD	12,805,322.19		USD	57,778,903.8 (註四)	USD	-	USD	-	-	70,584,225.99	
Cetus International Co., Ltd.	緯成科技(泰州)有限公司	採權益法之長期股權投資	100%轉投資子公司	-	\$	-	-	\$	123,323	USD	-	\$	-	-	\$	123,323
					USD				4,233,522.47 (註五)	USD	-	USD	-	-	4,233,522.47	
Grus International Co., Ltd.	Sagittia International Co., Ltd.	採權益法之長期股權投資	93%轉投資子公司	-	\$	(207)	14,935,923	\$	438,401	USD	-	\$	-	14,935,923	\$	438,212
					USD	(6,473.47)		USD	15,049,795.67 (註六)	USD	-	USD	-	-	15,043,322.2	
Sagittia International Co., Ltd.	巢湖雲海娛樂有限公司	採權益法之長期股權投資	49%轉投資公司	-	\$	-	-	\$	471,066	USD	-	\$	-	-	\$	471,066
					USD			USD	16,171,178.78 (註七)	USD	-	USD	-	-	16,171,178.78	

註一：包含配息19,624股。
 註二：包括新增投資美金53,684,000元及應收款項轉增資美金2,763元，採權益法認列之投資利益美金1,625,446.52元及因匯率變動而調整之累積換算調整數增加美金1,899,517.92元。
 註三：包括新增投資美金15,025,793.22元，採權益法認列之投資損失美金166,105.07元及因匯率變動而調整之累積換算調整數增加美金275,929.03元。
 註四：包括新增投資美金53,679,000元，採權益法認列之投資利益美金2,200,385.88元及因匯率變動而調整之累積換算調整數增加美金1,899,517.92元。
 註五：包括新增投資美金4,200,000元，採權益法認列之投資損失美金114,418.23元及因匯率變動而調整之累積換算調整數增加美金147,940.7元。
 註六：包括新增投資美金14,935,923.08元，採權益法認列之投資損失美金162,056.44元及因匯率變動而調整之累積換算調整數增加美金275,929.03元。
 註七：包括新增投資美金16,035,345.73元，採權益法認列之投資損失美金61,427.99元及減損損失99,436.84元及因匯率變動而調整之累積換算調整數增加美金296,607.88元。

可成科技股份有限公司及子公司

與關係人進、銷貨交易金額達新台幣一億元或實收資本額百分之二十以上者

民國九十九年度

附表五

單位：新台幣千元

	交易對象	關係	交易情形				交易條件與一般交易不同之情形及原因		應收(付)		票據、帳款	
			進(銷)貨	貨金	佔總進(銷)貨額之比率(%)	授信期間	價單	授信期	除	額	估總應收(付)款項之比率(%)	備註
進(銷)貨之公司 可勝科技(蘇州)有限公司	Leo Co., Ltd.	同一最終母公司	銷	\$ 747,713	10	月結 30 天	相當	一般客戶月結 90 天至 120 天	\$ 55,778		2	
	可利科技(蘇州工業園區)有限公司	同上	同上	116,664	1	月結 90 天	同上	同上	32,294		1	
	亞奇拉科技(蘇州)有限公司	同上	進	349,407	13	月結 90 天	同上	一般供應商月結 30 天至 90 天	(124,854)	(12)		
可成科技(宿遷)有限公司	可利科技(蘇州工業園區)有限公司	同一最終母公司	銷	\$ 357,503	70	月結 90 天	無一般客戶可供比較	無一般客戶可供比較	\$ 164,635		47	
			進	109,499	33	月結 90 天	相當	一般供應商月結 30 天至 120 天	-	-	-	
可成科技(蘇州)有限公司	Leo Co., Ltd.	同一最終母公司	銷	\$ 991,362	25	月結 30 天	相當	一般客戶月結 30 天至 120 天	\$ 679,158		44	
	亞奇拉科技(蘇州)有限公司	同上	進	100,405	6	月結 90 天	同上	一般供應商月結 30 天至 120 天	(19,123)	(2)		
	可成科技(宿遷)有限公司	同上	進	149,655	9	月結 90 天	同上	一般供應商月結 30 天至 120 天	(164,311)	(20)		
可成科技公司	Leo Co., Ltd.	子公司	進	\$ 941,193	87	月結 120 天	無一般供應商可供比較	一般供應商月結 60 天至 120 天	(\$ 895,041)	(83)		

可成科技股份有限公司及子公司
應收關係人款項達新台幣一億元或實收資本額百分之二十以上者
民國九十九年度

附表六

單位：新台幣千元

帳 款 項 公 司	交 易 人 名 稱	與 交 易 人 之 關 係	應 收 關 係 人 款 項 餘 額	週 轉 率 %	逾 期 金 %	應 收 額	關 係 人 款 項 應 收 後 式 期	收 回 金 額	項 款 人 款 項 提 列 帳 金	抵 額
Avatar Co., Ltd.	Stella International Co., Ltd. Gigamag Co., Ltd.	同一最終母公司 同 上	\$ 212,649	- (註一) - (註一)	-	-	-	-	-	-
Hoppi Co., Ltd.	Stella International Co., Ltd. Gigamag Co., Ltd.	同一最終母公司 同 上	\$ 349,560 291,300	- (註一) - (註一)	-	-	-	-	-	-
Castmate International Co., Ltd.	可勝科技(蘇州)有限公司 可成科技(宿遷)有限公司	同一最終母公司 同 上	\$ 765,759 203,910	- (註一) - (註一)	-	-	-	-	-	-
Stella International Co., Ltd.	可利科技(蘇州工業園區)有限公司	同一最終母公司	\$ 1,456,500	- (註一)	-	-	-	-	-	-
Nanomag International Co., Ltd.	Castmate International Co., Ltd.	同一最終母公司	\$ 2,767,321	- (註二)	-	-	-	-	-	-
可成科技(蘇州)有限公司	Leo Co., Ltd.	同一最終母公司	\$ 679,158	2.77	-	-	-	-	-	-
可成科技(宿遷)有限公司	可利科技(蘇州工業園區)有限公司 可成科技(蘇州)有限公司	同一最終母公司 同 上	\$ 164,635 164,311	4.12 1.73	-	-	-	-	-	-
亞奇拉科技(蘇州)有限公司	可勝科技(蘇州)有限公司	同一最終母公司	\$ 124,854	3.93	-	-	-	-	-	-
Leo Co., Ltd.	可成科技公司	子 公 司	\$ 895,041	2.10	-	-	-	-	-	-

註一：係期末資金貸與餘額，不適用週轉率之計算。

註二：係期末應收股利，不適用週轉率之計算。

可成科技股份有限公司及子公司
被投資公司之相關資訊
民國九十九年度

單位：新台幣千元
(惟外幣為元)

附表七

投 資 公 司 名 稱	被 投 資 公 司 名 稱	所 在 地 區	主 要 營 業 項 目	原 始 投 資 金 額	期 末 股 數	持 有 率 %	持 有 金 額	被 投 資 公 司 本 期 (損) 益	本 期 認 列 之 投 資 (損) 益	備 註
本公司	Gigamag Co., Ltd.	Offshore Chambers, P.O. Box 217, Apia, Samoa	一般投資業	\$ 484,941	14,377,642	100	\$ 3,542,752	\$ 1,177,060	\$ 305,155	
	Nanomag International Co., Ltd.	Scotia Centre, 4th Floor, P.O. Box 2804, George Town, Grand Cayman, Cayman Islands	同 上	2,614,162	78,128,093	100	30,236,868	3,890,633	3,890,633	
	成漢熱傳科技股份有限公司	台南市北區東興里小東路307巷91弄13號1樓	研發業務	19,800	1,800,000	30	14,336	(4,454)	(1,336)	
	友成資產管理股份有限公司	台南縣永康市仁愛街138巷10號1樓	一般投資業	29,000	2,900,000	100	9,234	(258)	(258)	
	可耀光電股份有限公司	台南縣永康市仁愛街138巷10號1樓	電子製造及零售業	4,990	499,000	99.8	3,961	8	8	
	鑫禾科技股份有限公司	台北縣汐止市康寧街169巷29之1號10樓之一	電子零組件製造業	131,502	8,688,753	28.4	327,584	253,825	73,878	
	光敏科技股份有限公司	台南縣新市鄉創業路2號5樓	光磊晶片製造業	103,835	7,448,144	8.3	121,550	228,851	19,174	
	悅康健康管理顧問科技股份有限公司	台南縣永康市仁愛街138巷10號1樓	健康醫療管理業	3,000	300,000	30	1,947	(3,511)	(1,053)	
	Hoppi Co., Ltd.	Offshore Chambers, P.O. Box 217, Apia Samoa	國際貿易業	4,598,742	4,598,742	100	2,736,027	379,006		
	Avatar Co., Ltd.	Offshore Chambers, P.O. Box 217, Apia Samoa	同 上	6,938,100	6,938,100	100	266,737	(192,379)		
	Leo Co., Ltd.	Offshore Chambers, P.O. Box 217, Apia Samoa	同 上	15,000,000	15,000,000	100	449,622	1,008		
	Orion Co., Ltd.	Offshore Chambers, P.O. Box 217, Apia Samoa	同 上	5,000,000	5,000,000	100	160,849	48,793		
	Artery Co., Ltd.	Offshore Chambers, P.O. Box 217, Apia Samoa	一般投資業	632,495	632,495	100	1,264	(120)		
	Castmate International Co., Ltd.	P. O. Box 3443 Road Town, Tortola, British Virgin Island	同 上	34,349,591	34,349,591	100	15,869,172	2,714,155		
	Stellia International Co., Ltd.	Scotia Centre, 4th Floor, P.O. Box 2804, George Town, Grand Cayman, Cayman Islands	同 上	47,040,600	47,040,600	100	10,956,153	1,126,084		
Nanomag International Co., Ltd.	Aquila International Co., Ltd.	Scotia Centre, 4th Floor, P.O. Box 2804, George Town, Grand Cayman, Cayman Islands	同 上	1,120,000	1,050,000	75	222,108	87,444		
	Gemini International Co., Ltd.	Scotia Centre, 4th Floor, P.O. Box 2804, George Town, Grand Cayman, Cayman Islands	同 上	2,944,500	2,944,500	100	86,137	(2,584)		
	Uranus International Co., Ltd.	1004 AXA Centre, 151 Gloucester Road, Wan Chai, Hong Kong	同 上	66,687,763	66,687,763	100	2,039,457	69,282		
	Grus International Co., Ltd.	Scotia Centre, 4th Floor, P.O. Box 2804, George Town, Grand Cayman, Cayman Islands	同 上	15,025,793	-	100	440,712	(5,235)		
	Draco International Co., Ltd.	Scotia Centre, 4th Floor, P.O. Box 2804, George Town, Grand Cayman, Cayman Islands	同 上	-	-	100	-	-		

170

投資公司名稱	稱被投資公司名稱	所在地區	主要營業項目	原 始 投 資	資 金	期 末 股	末 期 數	持 有 率 %	持 有 帳 面 金 額	有 被 投 資 公 司 本 期 (損) 益 投 資	本 期 認 列 之 溢 損	註
Artery Co., Ltd.	Neat International Co., Ltd. Catcher Technology Phils Inc.	12 th Floor, Ruttonjee House, 11 Duddell Street, Central, Hong Kong	一般投資業 各種鋁、鎂合金鑄品之加工及銷售	\$ - USD 124,030	\$ - USD 124,030	- 581,250	- 100	100	\$ - 1,723	- (120)		
Castmate International Co., Ltd.	Castmate International Pte. Ltd.	#24 Innovative Street, Subic Bay Industrial Park Phase-1, Subic Bay Freeport Zone, Philippines	一般投資業	USD 100,000	USD 100,000	100,000	100,000	100	2,545	(238)		
Stella International Co., Ltd.	Cygnus International Co., Ltd. Norma International Pte. Ltd.	6 TEMASEK Boulevard Suntec Tower Four #09-05 Singapore 038986 Wan Chai, Hong Kong	同 上	USD 139,345,259	USD 139,340,000	139,345,259	100,000	100	14,036,721	2,685,229		
Aquila International Co., Ltd.	Lyra International Co., Ltd. Saturn International Pte. Ltd.	6 TEMASEK Boulevard Suntec Tower Four #09-05 Singapore 038986 Wan Chai, Hong Kong	同 上	USD 77,014,868	USD 77,010,000	77,014,868	100,000	100	2,544	(239)		
Grus International Co., Ltd.	Cepheus International Co., Ltd.	1004 AXA Centre, 151 Gloucester Road, Wan Chai, Hong Kong	同 上	USD 1,400,000	USD 1,400,000	1,400,000	100,000	100	9,303,115	1,106,165		
Gemini International Co., Ltd.	Sagitta International Co., Ltd.	6 TEMASEK Boulevard Suntec Tower Four #09-05 Singapore 038986 Wan Chai, Hong Kong	同 上	USD 100,000	USD 100,000	100,000	100,000	100	2,613	(164)		
Uranus International Co., Ltd.	Canal International Co., Ltd.	1004 AXA Centre, 151 Gloucester Road, Wan Chai, Hong Kong	同 上	USD 1,400,000	USD 1,400,000	1,400,000	100,000	100	289,159	92,656		
Cygnus International Co., Ltd.	Canal International Co., Ltd.	1004 AXA Centre, 151 Gloucester Road, Wan Chai, Hong Kong	同 上	USD 14,935,923	-	14,935,923	93	100	438,212	(5,391)		
Lyra International Co., Ltd.	Cetus International Co., Ltd.	1004 AXA Centre, 151 Gloucester Road, Wan Chai, Hong Kong	同 上	USD 2,940,000	-	2,940,000	70	100	86,135	(3,691)		
Cygnus International Co., Ltd.	Canal International Co., Ltd.	中國宿遷工業園區工業坊4樓	研發、生產鋁鎂合金等新材料、產品及相關模具之生產及銷售	USD 66,680,000	USD 13,001,000	-	-	100	2,056,119	69,352		
Lyra International Co., Ltd.	Canal International Co., Ltd.	中國蘇州工業園區蘇虹中路201號	研發、生產鋁鎂合金等新材料、產品及相關模具之生產及銷售	USD 33,340,000	USD 33,340,000	-	-	100	5,011,612	424,362		
Cepheus International Co., Ltd.	Canal International Co., Ltd.	中國蘇州工業園區長陽街107號	同 上	USD 106,000,000	USD 106,000,000	-	-	100	9,025,170	2,260,936		
Cetus International Co., Ltd.	Canal International Co., Ltd.	中國蘇州工業園區長陽街111號	研發、生產鋁鎂合金等新材料、產品及相關模具之生產及銷售	USD 77,010,000	USD 77,010,000	-	-	100	9,303,176	1,106,233		
Lyra International Co., Ltd.	Canal International Co., Ltd.	中國蘇州工業園區唯亭鎮泰輝路7號	各樣具及電子零組件之產銷	USD 1,400,000	USD 1,400,000	-	-	100	289,012	92,713		
Cetus International Co., Ltd.	Canal International Co., Ltd.	江蘇省泰州經濟開發區出口加工區	研發、生產和加工便攜式微型計算機及移動通信系統手機等電子及通信產品相關零組件	USD 4,200,000	-	-	-	100	123,323	(3,606)		
Sagitta International Co., Ltd.	Canal International Co., Ltd.	安徽省巢湖市居巢區華樂大道1號	白雲石、鋁、鎂合金及其他賦金屬及合金生產及銷售	USD 16,035,346	-	-	-	49	471,066	(5,268)		

可成科技股份有限公司
與大陸投資公司直接或間接經由第三地區事業所發生之重大交易事項，暨其價格、付款條件、未實現損益
民國九十九年度

附表九
單位：新台幣千元

年	度	交	易	對	象	本	公	司	與	交	易	交	易	類	型	金	額	交	易	格	付	條	件	與	一	般	交	易	之	比	較	件	應	收	(付)	票	據	、	帳	款	未	實	現	損	益																																																																																																																																																																																																																																																																																																																																																																																																																																																																																																																																																																																																																																																																																																																																																																																																																																																																																																																																																																																																																																																																																																																																																																																																																																																																																																																																																
九十九年度	度	Leo Co., Ltd.		對	象	子	公	司	與	交	易	交	易	進	貨	(註)	\$ 941,193				月	結	120	天	條	件	與	一	般	交	易	之	比	較	件	應	收	(付)	票	據	、	帳	款	未	實	現	損	益																																																																																																																																																																																																																																																																																																																																																																																																																																																																																																																																																																																																																																																																																																																																																																																																																																																																																																																																																																																																																																																																																																																																																																																																																																																																																																																																													

註：本公司係透過 Leo Co., Ltd. 向可成科技（蘇州）有限公司、可勝科技（蘇州）有限公司及可利科技（蘇州工業園區）有限公司購入在製品及製成品存貨。

可成科技股份有限公司及子公司
 母子公司間業務關係及重要交易往來情形

九十九年度

單位：新台幣千元

附表十

編號	交易人名稱	交易往來對象	與交易人之關係 (註)	交易		往來		情形	
				科目	金額	交易條件	佔合併總資產之比率%		
1	可成科技公司	Avatar Co., Ltd. Orion Co., Ltd.	1. 1.	購置固定資產 銷貨收入 出售物料及工廠用品 應收帳款－關係人 其他應收款－關係人 進貨 應付帳款－關係人	\$ 31,722 86,408 18,815 58,990 13,875 941,193 895,041	按一般交易價格計價，月結 60 至 120 天收款 按一般交易價格計價，月結 120 天收款	0.15 0.40 0.09 0.10 0.02 4.31 1.54		
2	Nanomag International Co., Ltd.	Castmate International Co., Ltd.	3.	其他應收款－關係人	2,767,321			4.76	
3	Stella International Co., Ltd.	Hoppi Co., Ltd.	3.	暫收款	349,560			0.60	
		Avatar Co., Ltd.	3.	暫收款	212,649			0.37	
4	Gigamag Co., Ltd.	Hoppi Co., Ltd.	3.	暫收款	291,300			0.50	
		Avatar Co., Ltd.	3.	暫收款	135,047			0.23	
5	可成科技（蘇州）有限公司	Leo Co., Ltd.	3.	銷貨收入	991,362	按一般交易價格計價，月結 30 天收款	4.54		
		Orion Co., Ltd.	3.	應收帳款－關係人 進貨	679,158 27,906	按一般交易價格計價，月結 90 天付款	1.17		
		可勝科技（蘇州）有限公司	3.	應付帳款－關係人 銷貨收入	16,554 12,691	按一般交易價格計價，月結 90 天收款	0.13		
			3.	應收帳款－關係人 進貨	1,632 70,764	按一般交易價格計價，月結 90 天付款	0.03		
		亞奇拉科技（蘇州）有限公司	3.	應付帳款－關係人 進貨	19,516 100,405	按一般交易價格計價，月結 90 天付款	-		
		可利科技（蘇州工業園區）有限公司	3.	應付帳款－關係人 銷貨收入	19,123 37,061	按一般交易價格計價，月結 90 天付款	0.32		
		可成科技（宿遷）有限公司	3.	進貨 應付帳款－關係人	55,237 59,125	按一般交易價格計價，月結 90 天付款	0.03		
		Stella International Co., Ltd.	3.	應付帳款－關係人 利息費用	149,655 164,311 6,482	按一般交易價格計價，月結 90 天付款	0.17		
							0.25		
							0.10		
							0.69		
							0.28		
							0.03		

(接次頁)

(承前頁)

編 號	交 易 人 名 稱	交 易 往 來 對 象	與 交 易 人 之 關 係 (註)	交 易		往 來	情 形	
				目 金	額 交		條 件	佔 合 併 總 營 收 或 總 資 產 之 比 率 %
7	可成科技(宿遷)有限公司	Castmate International Co., Ltd.	3.	其他應付款 應付利息 利息費用 進 貨 購置固定資產 應付帳款－關係人 應付設備款	\$ 203,910 581 2,122 2,551 77,938 2,389 71,836		0.35 - - 0.01 0.36 - 0.12	

註：與交易人之關係有以下三種，標示種類如下：

1. 母公司對子公司。
2. 子公司對母公司。
3. 子公司對子公司。

可成科技股份有限公司及子公司
 子公司間業務關係及重要交易往來情形
 九十八年度

附表十之一

單位：新台幣千元

編號	交易人名稱	交易往來對象	與交易人之關係 (註)	交易		往來		來		情形
				交 科	目金	額	交	易	條	
1	可成科技公司	Hoppi Co., Ltd. Avatar Co., Ltd. Orion Co., Ltd.	1. 1. 1.	進貨 銷貨收入 銷貨收入 出售固定資產、物料及工廠用品 應收帳款－關係人 其他應收款－關係人	\$	16,130 18,867 76,839 316,424 44 1,769 133,274 27 442 3,039,018	無同類產品進貨價格可供比較，月結 120 天付款 按一般交易價格計價，月結 120 天收款 按一般交易價格計價，月結 120 天收款 按一般交易價格計價，月結 120 天收款		0.09 0.11 0.45 1.86 - - 0.78 - - 5.64	
2	Nanomag International Co., Ltd.	Castmate International Co., Ltd.	3.	進貨 購入工廠用品 應付帳款－關係人 其他應收款－關係人						
3	Stella International Co., Ltd.	Aquila International Co., Ltd. Avatar Co., Ltd.	3. 3.	暫付款 暫收款		3,199 233,527				0.01 0.43
4	可成科技（蘇州）有限公司	Leo Co., Ltd. Orion Co., Ltd. 可勝科技（蘇州）有限公司 亞奇拉科技（蘇州）有限公司 可利科技（蘇州工業園區）有限公司 Avatar Co., Ltd. Stella International Co., Ltd.	3. 3. 3. 3. 3. 3. 3.	銷貨收入 進貨 應付帳款－關係人 銷貨收入 應收帳款－關係人 進貨 應付帳款－關係人 其他業務收入 進貨 應付帳款－關係人 銷貨收入 進貨 其他業務收入 應收帳款－關係人 應付帳款－關係人 出售固定資產 其他應收款 其他應付款 應付利息	568 717 44 35,922 7,486 93,728 21,654 734 113,512 22,816 1,115 2,925 961 389 2,303 14,547 14,093 415,870 221	按一般交易價格計價，月結 30 天收款 按一般交易價格計價，月結 90 天付款 按一般交易價格計價，月結 90 天收款 按一般交易價格計價，月結 90 天付款 按一般交易價格計價，月結 90 天收款 按一般交易價格計價，月結 90 天收款 按一般交易價格計價，月結 90 天收款 按一般交易價格計價，月結 90 天收款 按一般交易價格計價，月結 90 天收款 按一般交易價格計價，月結 90 天收款 按一般交易價格計價，月結 90 天收款 按一般交易價格計價，月結 90 天收款 按一般交易價格計價，月結 90 天收款 按一般交易價格計價，月結 90 天收款 按一般交易價格計價，月結 90 天收款 按一般交易價格計價，月結 90 天收款	- - - 0.21 0.01 0.55 0.04 - 0.67 0.04 0.01 0.02 0.01 - - 0.09 0.03 0.77 -			

(接次頁)

(承前頁)

編號	交易人名稱	交易往來對象	與交易人之關係 (註)	交易往來		往來金額	交易條件	情形
				科目	金額			
5	可勝科技(蘇州)有限公司	Leo Co., Ltd.	3.	銷貨收入 應收帳款－關係人 其他業務收入 進 貨 應付帳款－關係人 進 貨 進 貨 應付帳款－關係人 進 貨 應付帳款－關係人 進 貨 營業費用 銷貨收入 應收帳款－關係人 進 貨 應付帳款－關係人 其他應付款	\$ 228,143 3,574 7 5,805 793 697 2,652 1,673 203,917 46,676 1,585 158 95,363 19,775 73,036 42,263 831,740	按一般交易價格計價，月結 30 天收款 按一般交易價格計價，依資金狀況付款 按一般交易價格計價，依資金狀況付款 按一般交易價格計價，依資金狀況付款 按一般交易價格計價，依資金狀況付款 按一般交易價格計價，月結 90 天收款 按一般交易價格計價，依資金狀況付款 按一般交易價格計價，月結 90 天收款 按一般交易價格計價，依資金狀況付款	1.34 0.01 - 0.03 - - 0.02 - 1.20 0.09 0.01 - 0.56 0.04 0.43 0.08 1.54	
6	可利科技(蘇州工業園區)有限公司	Avatar Co., Ltd. <						

註：與交易人之關係有以下三種，標示種類如下：

1. 母公司對子公司。
2. 子公司對母公司。
3. 子公司對子公司。

可成科技股份有限公司

董事長：洪水樹

This image shows a full page of blank, lined paper. It features approximately 20 evenly spaced horizontal blue lines across its entire width, typical of notebook or composition paper. The background is a uniform off-white color. There are no margins, text, or other markings present.

Notes

This image shows a full page of blank, lined paper. It features approximately 20 evenly spaced horizontal blue lines across its entire width, typical of notebook or legal stationery. The background is a solid off-white color, and there are no margins, text, or other markings present.

Notes

This image shows a full page of blank, lined paper. It features approximately 20 evenly spaced horizontal blue lines across its entire width, typical of notebook or legal stationery. The background is a solid off-white color, and there are no margins, text, or other markings present.

Notes

This image shows a full page of blank, lined paper. It features approximately 20 evenly spaced horizontal blue lines across its entire width. The lines are thin and consistent in color, set against a plain white background. There are no margins, text, or other markings present on the page.

[illegible]

Notes

[illegible]